

PREFEITURA MUNICIPAL DE ALAGOINHA
Estado de Pernambuco

Alagoinha, 28 de janeiro de 2022.

OFÍCIO Nº ____/2022.
Excelentíssimo Senhor
Presidente da Câmara Municipal de Vereadores

RELATÓRIO RESUMIDO DE EXECUÇÃO ORÇAMENTÁRIA – RREO
Referente ao 6º Bimestre do Exercício de 2021
RELATÓRIO DE GESTÃO FISCAL – RGF
Referente ao 3º Quadrimestre de 2021

Encaminhamos o Relatório Resumido de Execução Orçamentária (RREO) do 6º Bimestre do Exercício de 2021 e o Relatório de Gestão Fiscal (RGF) do 3º Quadrimestre de 2021, que foram elaborados em cumprimento ao § 3º do art. 165 da Constituição da República e às disposições da Lei Complementar nº 101, de 2000, na conformidade do Manual de Demonstrativos Fiscais (MDF) 11ª edição, da Secretaria do Tesouro Nacional (STN), válido a partir do exercício de 2021, aprovado pela Portaria nº 375, de 08 de julho de 2020, composto dos demonstrativos anexos, indicados abaixo, para publicação na Câmara de Vereadores:

ANEXOS DO RELATÓRIO RESUMIDO DE EXECUÇÃO ORÇAMENTÁRIA DO 6º BIMESTRE DE 2021

ANEXOS	DEMONSTRATIVOS
Anexo 1	Balanco Orçamentário
Anexo 2	Demonstrativo da Execução das Despesas por Função/Subfunção
Anexo 3	Demonstrativo da Receita Corrente Líquida
Anexo 4	Demonstrativo de Receitas e Despesas do Regime Próprio de Previdência Social dos Serv
Anexo 6	Demonstrativo do Resultado Primário e Nominal
Anexo 7	Demonstrativo dos Restos a Pagar por Poder e Órgão
Anexo 8	Demonstrativo das Receitas e Despesas com Manutenção e Desenvolvimento do Ensino
Anexo 9	Demonstrativo das Receitas de Operações de Crédito e Despesas de Capital
Anexo 10	Demonstrativo da Projeção Atuarial do Regime de Previdência
Anexo 11	Demonstrativo da Receita de Alienação de Ativos e Aplicação dos Recur
Anexo 12	Demonstrativo das Receitas e Despesas com Ações e Serviços Públicos de Saúde
Anexo 13	Demonstrativo das Parcerias Público-Privadas
Anexo 14	Demonstrativo Simplificado do Relatório Resumido de Execução Orçamentária

ANEXOS DO RELATÓRIO DE GESTÃO FISCAL DO 3º QUADRIMESTRE DE 2021

ANEXOS	DEMONSTRATIVOS
Anexo 1	Demonstrativo da Despesa com Pessoal
Anexo 2	Demonstrativo da Dívida Consolidada Líquida
Anexo 3	Demonstrativo das Garantias e Contra garantias de Valores
Anexo 4	Demonstrativo das Operações de Crédito
Anexo 5	Demonstrativo da Disponibilidade de Caixa e Restos a Pagar
Anexo 6	Demonstrativo Simplificado do Relatório de Gestão Fiscal

Os presentes RREO e RGF foram implantados no Sistema de Informações Contábeis e Fiscais do Setor Público Brasileiro - SICONFI, pela Internet.

Para cumprimento da Resolução TCE-PE nº 04, de 2009, do Tribunal de Contas do Estado de Pernambuco, solicitamos publicar todos os demonstrativos no Quadro de Avisos dessa Câmara e confirmar o recebimento.

Ao ensejo renovamos votos de apreço e consideração, ao tempo em que nos colocamos ao inteiro dispor para quaisquer esclarecimentos porventura necessários.

Atenciosamente.

Uilas Leal da Silva
Prefeito

PREFEITURA MUNICIPAL DE ALAGOINHA
Estado de Pernambuco

EDITAL DE PUBLICAÇÃO
RELATÓRIO DE GESTÃO FISCAL (RGF)
DO 3º QUADRIMESTRE DE 2021
RELATÓRIO RESUMIDO DE EXECUÇÃO ORÇAMENTÁRIA (RREO)
DO 6º BIMESTRE DE 2021

O Prefeito do Município de Alagoinha, Estado de Pernambuco, torna público o Relatório Resumido de Execução Orçamentária (RREO), relativo ao 6º bimestre de 2021 e o Relatório de Gestão Fiscal (RGF), relativo ao 3º quadrimestre de 2021, contendo os demonstrativos estabelecidos pela Lei de Responsabilidade Fiscal (Lei Complementar nº. 101/2000) e regulamentação feita pela Secretaria do Tesouro Nacional válida a partir do exercício de 2021, por meio do Manual de Demonstrativos Fiscais 11ª edição, aprovado pela Portaria STN nº 375 de 08.07.2020.

Gabinete do Prefeito, 28 de janeiro de 2022.

Uilas Leal da Silva
Prefeito



Município de Alagoinha

ALAGOINHA

PODER EXECUTIVO
RELATÓRIO DE GESTÃO FISCAL
DESPESA COM PESSOAL
ORÇAMENTOS FISCAIS E DA SEGURIDADE SOCIAL
 Período de referência: Janeiro/2021 a Dezembro/2021

RGF - ANEXO 1 (LRF, art. 55, inciso I, alínea "a")

R\$ 1,00

DESPESA COM PESSOAL	DESPESAS EXECUTADAS	
	(Últimos 12 Meses)	
	LIQUIDADAS (a)	INSCRITAS EM RESTOS A PAGAR NÃO PROCESSADOS ¹ (b)
DESPESA BRUTA COM PESSOAL (I)	24.373.306,60	11.822,01
Pessoal Ativo	19.841.952,05	10.519,73
Vencimentos, Vantagens e Outras Despesas Variáveis	15.926.079,11	8.349,90
Obrigações Patronais	3.915.872,94	2.169,83
Pessoal Inativo e Pensionistas	4.531.354,55	1.302,28
Aposentadorias, Reserva e Reformas	4.114.542,79	1.302,28
Pensões	416.811,76	0,00
Outras Despesas de Pessoal decorrentes de Contratos de Terceirização ou de contratação de forma indireta (§ 1º do art.18 da LRF)	0,00	0,00
Despesa com Pessoal Não Executada Orçamentariamente	0,00	0,00
DESPESAS NÃO COMPUTADAS (§ 1º do art. 19 da LRF) (II)	4.615.671,24	1.302,30
Indenizações por Demissão e Incentivos à Demissão Voluntária	0,00	0,00
Decorrentes de Decisão Judicial de período anterior ao de apuração	84.227,34	0,02
Despesas de Exercícios Anteriores de período anterior ao de apuração	89,35	0,00
Inativos e Pensionistas com Recursos Vinculados	4.531.354,55	1.302,28
DESPESA LIQUIDADADA COM PESSOAL (III) = (I-II)	19.757.635,36	10.519,71

APURAÇÃO DO CUMPRIMENTO DO LIMITE LEGAL	VALOR	% SOBRE A RCL AJUSTADA
RECEITA CORRENTE LÍQUIDA - RCL (IV)	45.966.850,51	---
(-) Transferências Obrigatórias da União relativas às emendas Individuais (art. 166-A, § 1º, da CF) (V)	1.050.000,00	---
(-) Transferências Obrigatórias da União relativas às emendas de bancada (art. 166, § 16, da CF) (VI)	0,00	---
RECEITA CORRENTE LÍQUIDA AJUSTADA PARA O CÁLCULO DOS LIMITES DA DESPESA COM PESSOAL (VII) = (IV - V - VI)	44.916.850,51	---
DESPESA TOTAL COM PESSOAL - DTP (VIII) = (III a + III b)	19.768.155,07	44,01
LIMITE MÁXIMO (IX) (incisos I, II e III, art. 20 da LRF)	24.255.099,28	54,00
LIMITE PRUDENCIAL (X) = (0,95 x VIII) (parágrafo único do art. 22 da LRF)	23.042.344,32	51,30
LIMITE DE ALERTA (XI) = (0,90 x VIII) (inciso II do §1º do art. 59 da LRF)	21.829.589,35	48,60

FONTE: Sistema e-Pública (1094-4466-115). Unidade Responsável: Secretária de Finanças. Data da emissão: 27/01/2022 e hora de emissão: 17:34.

Nota: 1. Nos demonstrativos elaborados no primeiro e no segundo quadrimestre de cada exercício, os valores de restos a pagar não processados inscritos em 31 de dezembro do exercício anterior continuarão a ser informados nesse campo. Esses valores não sofrem alteração pelo seu processamento, e somente no caso de cancelamento podem ser excluídos.

Ulisses Leal da Silva
Prefeito

Simão Cirineu da Costa Neto
Secretário de Finanças

Luiz Gonzaga Galindo
Controlador

Mairo Pereira da Luz
Contador
CRC PE - 027230/O-0



Município de Alagoinha

ALAGOINHA

RELATÓRIO DE GESTÃO FISCAL
DEMONSTRATIVO DA DÍVIDA CONSOLIDADA LÍQUIDA
ORÇAMENTOS FISCAL E DA SEGURIDADE SOCIAL

Período de referência: Janeiro a Dezembro 2021/Quadrimestre Setembro-Dezembro

RGF – ANEXO 2 (LRF, art. 55, inciso I, alínea "b")

R\$ 1,00

DÍVIDA CONSOLIDADA	SALDO DO EXERCÍCIO ANTERIOR	SALDO DO EXERCÍCIO DE 2021		
		Até o 1º Quadrimestre	Até o 2º Quadrimestre	Até o 3º Quadrimestre
DÍVIDA CONSOLIDADA - DC (I)	3.700.483,78	3.597.235,10	3.526.277,82	3.596.177,60
Dívida Mobiliária	0,00	0,00	0,00	0,00
Dívida Contratual	3.700.483,78	3.597.235,10	3.526.277,82	3.473.247,65
Empréstimos	0,00	0,00	0,00	0,00
Internos	0,00	0,00	0,00	0,00
Externos	0,00	0,00	0,00	0,00
Reestruturação da Dívida de Estados e Municípios	0,00	0,00	0,00	0,00
Financiamentos	0,00	0,00	0,00	0,00
Internos	0,00	0,00	0,00	0,00
Externos	0,00	0,00	0,00	0,00
Parcelamento e Renegociação de Dívidas	3.683.767,75	3.580.519,07	3.509.561,79	3.456.531,62
De Tributos	0,00	0,00	0,00	0,00
De Contribuições Previdenciárias	3.357.964,51	3.254.715,83	3.183.758,55	3.130.728,38
De Demais Contribuições Sociais	325.803,24	325.803,24	325.803,24	325.803,24
Do FGTS	0,00	0,00	0,00	0,00
Com Instituição Não Financeira	0,00	0,00	0,00	0,00
Demais Dívidas Contratuais	16.716,03	16.716,03	16.716,03	16.716,03
Precatórios Posteriores a 05/05/2000 (inclusive) - Vencidos e não pagos	0,00	0,00	0,00	0,00
Outras Dívidas	0,00	0,00	0,00	122.929,95
DEDUÇÕES (II)	1.131.004,62	4.500.176,52	4.562.769,65	1.811.129,59
Disponibilidade de Caixa ¹	1.131.004,62	4.500.176,52	4.562.769,65	1.811.129,59
Disponibilidade de Caixa Bruta	1.869.253,77	4.768.391,86	4.829.501,28	2.622.349,64
(-) Restos a Pagar Processados	738.249,15	268.215,34	266.731,63	811.220,05
Demais Haveres Financeiros	0,00	0,00	0,00	0,00
DÍVIDA CONSOLIDADA LÍQUIDA² (DCL) (III) = (I-II)	2.569.479,16	-902.941,42	-1.036.491,83	1.785.048,01
RECEITA CORRENTE LÍQUIDA - RCL (IV)	42.416.147,95	45.359.687,08	44.056.500,31	45.966.850,51
(-) Transferências obrigatórias da União relativas às emendas individuais (art. 166-A, § 1º, da CF)	800.000,00	800.000,00	250.000,00	1.050.000,00
RECEITA CORRENTE LÍQUIDA AJUSTADA PARA CÁLCULO DOS LIMITES DE ENDIVIDAMENTO (V) = (IV - V)	41.616.147,95	44.559.687,08	43.806.500,31	44.916.850,51
% da DC sobre a RCL AJUSTADA (I/VI)	8,89	8,07	8,05	8,01
% da DCL sobre a RCL AJUSTADA (III/VI)	6,17	-2,03	-2,37	3,97
LIMITE DEFINIDO POR RESOLUÇÃO DO SENADO FEDERAL - 120%	49.939.377,54	53.471.624,50	52.567.800,37	53.900.220,61
LIMITE DE ALERTA (inciso III do § 1º do art. 59 da LRF) - 108%	44.945.439,79	48.124.462,05	47.311.020,33	48.510.198,55

OUTROS VALORES NÃO INTEGRANTES DA DC	SALDO DO EXERCÍCIO ANTERIOR	SALDO DO EXERCÍCIO DE 2021		
		Até o 1º Quadrimestre	Até o 2º Quadrimestre	Até o 3º Quadrimestre
PRECATÓRIOS ANTERIORES A 05/05/2000	0,00	0,00	0,00	0,00
PRECATÓRIOS POSTERIORES A 05/05/2000 (Não incluídos na DC) ²	0,00	0,00	0,00	0,00
PASSIVO ATUARIAL	63.324.812,43	63.324.812,43	63.324.812,43	63.324.812,43
INSUFICIÊNCIA FINANCEIRA	0,00	0,00	0,00	0,00
DEPÓSITOS E CONSIGNAÇÕES SEM CONTRAPARTIDA	0,00	0,00	0,00	0,00
RP NÃO-PROCESSADOS	0,00	0,00	0,00	29.149,48
ANTECIPAÇÕES DA RECEITA ORÇAMENTÁRIA - ARO	0,00	0,00	0,00	0,00
DÍVIDA CONTRATUAL DE PPP	0,00	0,00	0,00	0,00
APROPRIAÇÃO DE DEPÓSITOS JUDICIAIS	0,00	0,00	0,00	0,00

FONTE: Sistema e-Pública (2183-8300-963). Unidade Responsável: Secretária de Finanças. Data da emissão: 27/01/2022 e hora de emissão: 17:34.

¹ Se o saldo apurado for negativo, ou seja, se o total da Disponibilidade de Caixa Bruta for menor que Restos a Pagar Processados, esse saldo negativo não deverá ser informado nessa linha, mas sim na linha da "Insuficiência Financeira", no quadro "Outros Valores não integrantes da Dívida Consolidada". Assim, quando o cálculo de Disponibilidade de Caixa for negativo, o valor dessa linha deverá ser (0) "zero".² Refere-se aos precatórios posteriores a 05/05/2000 que, em cumprimento ao disposto no artigo 100 da Constituição Federal, ainda não foram incluídos no orçamento ou constam no orçamento e ainda não foram pagos. Ao final do exercício em que esses precatórios foram incluídos ou que deveriam ter sido incluídos, os valores deverão compor a linha Precatórios.



Município de Alagoinha

ALAGOINHA

RELATÓRIO DE GESTÃO FISCAL DEMONSTRATIVO DA DÍVIDA CONSOLIDADA LÍQUIDA ORÇAMENTOS FISCAL E DA SEGURIDADE SOCIAL

Período de referência: Janeiro a Dezembro 2021/Quadrimestre Setembro-Dezembro

Continuação


RGF -- ANEXO 2 (LRF, art. 55, inciso I, alínea "b")

R\$ 1,00

Ulisses Leal de Silva
Prefeito

Simão Cirineu da Costa Neto
Secretário de Finanças

Luiz Gonzaga Galindo
Controlador


Jairo Peres da Luz
Contador
CRC PE - 027230/O-0



Município de Abaetetuba

ABATEETUBA

RELATÓRIO DE GESTÃO FISCAL
 DEMONSTRATIVO DAS GARANTIAS E CONTRAGARANTIAS DE VALORES
 ORÇAMENTOS FISCAL E DA SEGURIDADE SOCIAL

Período de referência: Janeiro a Dezembro 2021/Quadrimestre Setembro-Dezembro

RGF - ANEXO 3 (LRF, art. 55, inciso I, alínea "c" e art. 40, § 1º)

R\$ 1,00

GARANTIAS CONCEDIDAS	SALDO DO EXERCÍCIO ANTERIOR	SALDO DO EXERCÍCIO DE 2021		
		Até o 1º Quadrimestre	Até o 2º Quadrimestre	Até o 3º Quadrimestre
AOS ESTADOS (I)	0,00	0,00	0,00	0,00
Em Operações de Crédito Externas	0,00	0,00	0,00	0,00
Em Operações de Crédito Internas	0,00	0,00	0,00	0,00
AOS MUNICÍPIOS (II)	0,00	0,00	0,00	0,00
Em Operações de Crédito Externas	0,00	0,00	0,00	0,00
Em Operações de Crédito Internas	0,00	0,00	0,00	0,00
ÀS ENTIDADES CONTROLADAS (III)	0,00	0,00	0,00	0,00
Em Operações de Crédito Externas	0,00	0,00	0,00	0,00
Em Operações de Crédito Internas	0,00	0,00	0,00	0,00
POR MEIO DE FUNDOS E PROGRAMAS (IV)	0,00	0,00	0,00	0,00
TOTAL GARANTIAS CONCEDIDAS (V) = (I + II + III + IV)	0,00	0,00	0,00	0,00
RECEITA CORRENTE LÍQUIDA - RCL (VI)	42.416.147,95	45.359.687,08	44.056.500,31	45.966.850,51
(-) Transferências obrigatórias da União relativas às emendas individuais (art. 166-A, § 1º, da CF) (VII)	800.000,00	800.000,00	250.000,00	1.050.000,00
RECEITA CORRENTE LÍQUIDA AJUSTADA PARA CÁLCULO DOS LIMITES DE ENDIVIDAMENTO (VIII) = (VI - VII)	41.616.147,95	44.559.687,08	43.806.500,31	44.916.850,51
% de TOTAL DAS GARANTIAS sobre a RCL AJUSTADA (V/VIII)	0,00	0,00	0,00	0,00
LIMITE DEFINIDO POR RESOLUÇÃO DO SENADO FEDERAL - 32,00%	13.573.167,34	14.515.099,87	14.098.080,10	14.709.392,16
LIMITE DE ALERTA (inciso III do §1º do art. 59 da LRF) - 28,80%	12.215.250,61	13.063.589,88	12.688.272,09	13.238.452,94

CONTRAGARANTIAS RECEBIDAS	SALDO DO EXERCÍCIO ANTERIOR	SALDO DO EXERCÍCIO DE 2021		
		Até o 1º Quadrimestre	Até o 2º Quadrimestre	Até o 3º Quadrimestre
DOS ESTADOS (IX)	0,00	0,00	0,00	0,00
Em Garantia às operações de Crédito Externas	0,00	0,00	0,00	0,00
Em Garantia às operações de Crédito Internas	0,00	0,00	0,00	0,00
DOS MUNICÍPIOS (X)	0,00	0,00	0,00	0,00
Em Garantia às operações de Crédito Externas	0,00	0,00	0,00	0,00
Em Garantia às operações de Crédito Internas	0,00	0,00	0,00	0,00
DAS ENTIDADES CONTROLADAS (XI)	0,00	0,00	0,00	0,00
Em Garantia às operações de Crédito Externas	0,00	0,00	0,00	0,00
Em Garantia às operações de Crédito Internas	0,00	0,00	0,00	0,00
EM GARANTIAS POR MEIO DE FUNDOS E PROGRAMAS (XII)	0,00	0,00	0,00	0,00
TOTAL CONTRAGARANTIAS RECEBIDAS (XIII) = (IX + X + XI + XII)	0,00	0,00	0,00	0,00

PONTE: Sistema e-Pública (1664-3688-672). Unidade Responsável: Secretária de Finanças. Data de emissão: 27/01/2022 e hora de emissão: 17:34.

Ulisses Leal da Silva
 Prefeito

Simão Cirineu da Costa Neto
 Secretário de Finanças

Luiz Gonzaga Galindo
 Controlador

Jairo Pereira da Cruz
 Contador
 CRC PE - 027230/O-0



Município de Alagoinha

ALAGOINHA

RELATÓRIO DE GESTÃO FISCAL DEMONSTRATIVO DAS OPERAÇÕES DE CRÉDITO ORÇAMENTOS FISCAL E DA SEGURIDADE SOCIAL

Período de referência: Janeiro a Dezembro 2021/Quadrimestre Setembro-Dezembro

RGF - ANEXO 4 (LRF, art. 55, inciso I, alínea "d" e inciso III alínea "c")

R\$ 1,00

OPERAÇÕES DE CRÉDITO	VALOR REALIZADO	
	No Quadrimestre de Referência	Até o Quadrimestre de Referência (a)
Mobiliária	0,00	0,00
Interna	0,00	0,00
Externa	0,00	0,00
Contratual	0,00	0,00
Interna	0,00	0,00
Empréstimos	0,00	0,00
Aquisição Financiada de Bens e Arrendamento Mercantil Financeiro	0,00	0,00
Antecipações de Receitas pela Venda a Termo de Bens e Serviços	0,00	0,00
Assunção, Reconhecimento e Confissão de Dívidas (LRF, art. 29, § 1º)	0,00	0,00
Operações de crédito não sujeitas ao limite para fins de contratação ¹ (I)	0,00	0,00
Externa	0,00	0,00
Empréstimos	0,00	0,00
Aquisição Financiada de Bens e Arrendamento Mercantil Financeiro	0,00	0,00
Antecipações de Receitas pela Venda a Termo de Bens e Serviços	0,00	0,00
Assunção, Reconhecimento e Confissão de Dívidas (LRF, art. 29, § 1º)	0,00	0,00
Operações de crédito não sujeitas ao limite para fins de contratação ¹ (II)	0,00	0,00
TOTAL (III)	0,00	0,00

APURAÇÃO DO CUMPRIMENTO DOS LIMITES	Valor	% Sobre a RCL AJUSTADA
RECEITA CORRENTE LÍQUIDA - RCL (IV)	45.966.850,51	-
(-) Transferências obrigatórias da União relativas às emendas individuais (§ 1º, art. 166-A da CF) (V)	1.050.000,00	-
RECEITA CORRENTE LÍQUIDA AJUSTADA PARA CÁLCULO DOS LIMITES DE ENDIVIDAMENTO (VI) = (IV - V)	44.916.850,51	-
OPERAÇÕES VEDADAS (VII)	0,00	0,00
TOTAL CONSIDERADO PARA FINS DA APURAÇÃO DO CUMPRIMENTO DO LIMITE (VIII) = (IIIa + VII - Ia - IIa)	0,00	0,00
LIMITE GERAL DEFINIDO POR RESOLUÇÃO DO SENADO FEDERAL PARA AS OPERAÇÕES DE CRÉDITO INTERNAS E EXTERNAS	7.186.696,08	16,00
LIMITE DE ALERTA (inciso III do §1º do art. 59 da LRF)	6.468.026,47	14,40
OPERAÇÕES DE CRÉDITO POR ANTECIPAÇÃO DA RECEITA ORÇAMENTÁRIA	0,00	0,00
LIMITE DEFINIDO POR RESOLUÇÃO DO SENADO FEDERAL PARA AS OPERAÇÕES DE CRÉDITO POR ANTECIPAÇÃO DA RECEITA ORÇAMENTÁRIA	3.144.179,54	7,00

OUTRAS OPERAÇÕES QUE INTEGRAM A DÍVIDA CONSOLIDADA	VALOR REALIZADO	
	No Quadrimestre de Referência	Até o Quadrimestre de Referência (a)
Parcelamentos de Dívidas	0,00	0,00
Tributos	0,00	0,00
Contribuições Previdenciárias	0,00	0,00
FGTS	0,00	0,00
Operações de reestruturação e recomposição do principal de dívidas	0,00	0,00

FONTE: Sistema e-Pública (1522-7976-418). Unidade Responsável: Secretária de Finanças. Data da emissão: 27/01/2022 e hora de emissão: 17:34.

¹ Conforme Manual para Instrução de Pleitos (MIP), disponível em conteudo.tesouro.gov.br/manuais/mip, essas operações podem ser contratadas mesmo que não haja margem disponível nos limites. No entanto, uma vez contratadas, os fluxos de tais operações terão seus efeitos contabilizados para fins da contratação de outras operações de crédito.

Ultras Leal da Silva
PrefeitoSimão Cirineu da Costa Neto
Secretário de FinançasLuiz Gonzaga Galindo
Controlador



Município de Alagoinha

ALAGOINHA

RELATÓRIO DE GESTÃO FISCAL DEMONSTRATIVO DAS OPERAÇÕES DE CRÉDITO ORÇAMENTOS FISCAL E DA SEGURIDADE SOCIAL

Período de referência: Janeiro a Dezembro 2021/Quadrimestre Setembro-Dezembro

Continuação

RGF - ANEXO 4 (LRF, art. 55, inciso I, alínea "d" e inciso III alínea "c")

R\$ 1,00


Jairo Pereira da Luz

Contador

CRC PE - 027230/O-0

DEMONSTRATIVO DA DISPONIBILIDADE DE CAIXA E DOS RESTOS A PAGAR

ORÇAMENTOS FISCAL E DA SEGURIDADE SOCIAL

Período de referência: Janeiro a Dezembro 2021

ANEX - ANEXO 5 (LRF, art. 55, inciso III, alínea "a")

IDENTIFICAÇÃO DOS RECURSOS	DISPONIBILIDADE DE CAIXA BRUTA		OPERAÇÕES FINANCEIRAS				DISPONIBILIDADE DE CAIXA LÍQUIDA (ANTES DA INSCRIÇÃO EM RESTOS A PAGAR NÃO PROCESSADOS) ¹	EMPENHOS NÃO LIQUIDADOS CANCELADOS (NÃO INSCRITOS POR INSUFICIÊNCIA FINANCEIRA)	RESTOS A PAGAR EMPENHADOS E NÃO LIQUIDADOS DO EXERCÍCIO	DISPONIBILIDADE DE CAIXA LÍQUIDA (CÁDOS A INSCRIÇÃO EM RESTOS A PAGAR NÃO PROCESSADOS DO EXERCÍCIO) (f) = (g-h)	
	(v)	(w)	Restos a Pagar Liquidados e Não Pagos		Restos a Pagar Empenhados e Não Liquidados de Exercícios Anteriores	Demais Obrigações Financeiras					INSUFICIÊNCIA FINANCEIRA VERIFICADA NO CONSÓRCIO PÚBLICO
			De Exercícios Anteriores	De Exercício							
	(v)	(w)	(b)	(c)	(d)	(e)	(g) = (a-b+c+d+e-f)	(h)	(i) = (g-h)		
TOTAL DOS RECURSOS NÃO VINCULADOS (I)	1.884.250,12	1.884.250,12	218,95	103.128,28	0,00	-104.377,56	1.885.280,45	10.390,82	1.874.889,63		
Recursos Ordinários	1.884.250,12	1.884.250,12	218,95	103.128,28	0,00	-104.377,56	1.885.280,45	10.390,82	1.874.889,63		
Outros Recursos Não Vinculados	0,00	0,00	0,00	0,00	0,00	0,00	0,00	0,00	0,00		
TOTAL DOS RECURSOS VINCULADOS (II)	10.862.896,20	10.862.896,20	266.512,68	441.360,14	0,00	469.833,85	9.685.191,53	20.060,94	9.665.130,59		
Receitas de Impostos e de Transferência de Impostos - Educação	8.908,20	8.908,20	352,00	21.326,90	0,00	97.700,48	-110.471,18	9.035,37	-119.506,55		
Transferências do FUNDEB	17.611,91	17.611,91	0,00	339.389,60	0,00	221.820,99	-543.598,68	8.349,88	-551.948,56		
Outros Recursos Vinculados à Educação	123.591,12	123.591,12	0,00	2.321,31	0,00	0,00	121.269,81	0,00	121.269,81		
Receitas de Impostos e de Transferência de Impostos - Saúde	61.265,38	61.265,38	185.880,53	41.211,59	0,00	20.472,53	-186.219,27	0,00	-186.219,27		
Outros Recursos Vinculados à Saúde	72.974,96	72.974,96	79.938,77	37.110,65	0,00	47.048,00	-91.122,46	0,00	-91.122,46		
Recursos Vinculados à Assistência Social	89.204,12	89.204,12	0,00	0,00	0,00	4.539,84	84.664,28	0,00	84.664,28		
Recursos Vinculados ao RPPS - Plano Previdenciário	10.146.039,92	10.146.039,92	0,00	0,00	0,00	78.301,61	10.067.738,31	1.382,28	10.066.456,03		
Recursos Vinculados ao RPPS - Plano Financeiro	0,00	0,00	0,00	0,00	0,00	0,00	0,00	0,00	0,00		
Recursos de Operações de Crédito (exceto vinculados à Educação e à Saúde)	0,00	0,00	0,00	0,00	0,00	0,00	0,00	0,00	0,00		
Recursos de Alienação de Bens/Móveis	0,00	0,00	0,00	0,00	0,00	0,00	0,00	0,00	0,00		
Outros Recursos Vinculados	343.300,59	343.300,59	421,38	0,09	0,00	-51,60	342.930,72	1.373,41	341.557,31		
TOTAL (III) = (I + II)	12.747.146,32	12.747.146,32	266.731,63	544.488,42	0,00	365.454,29	11.570.471,98	30.451,76	11.540.020,22		

Fonte: Sistema e Pública (2114-8819-499). Unidade Responsável: Secretária de Finanças. Data da emissão: 27/01/2022 e hora de emissão: 17:34.


Nota: Essa coluna poderá apresentar valor negativo, indicando, nesse caso, insuficiência de caixa após o registro das obrigações financeiras.

Uíltes Leat da Silva
Prefeito

Simão Cirineu da Costa Neto
Secretário de Finanças

Luiz Gonzaga Galindo
Controlador

Jaíro Pereira da Luz
Contador
CRC PE - 02723010-0





Município de Alagoínia

ALAGOÍNIA

PODER EXECUTIVO

RELATÓRIO DE GESTÃO FISCAL

DEMONSTRATIVO SIMPLIFICADO DO RELATÓRIO DE GESTÃO FISCAL

ORÇAMENTOS FISCAIS E DA SEGURIDADE SOCIAL

Período de referência: Janeiro a Dezembro 2021/Quadrimestre Setembro-Dezembro

LRF, art. 48 - ANEXO 06

R\$ 1,00

RECEITA CORRENTE LÍQUIDA	VALOR ATÉ O QUADRIMESTRE	
Receita Corrente Líquida		45.966.850,51
Receita Corrente Líquida Ajustada para Cálculo dos Limites de Endividamento		44.916.850,51
Receita Corrente Líquida Ajustada para Cálculo dos Limites da Despesa com Pessoal		44.916.850,51
DESPESA COM PESSOAL	VALOR	% SOBRE A RCL AJUSTADA
Despesa Total com Pessoal - DTP	19.768.155,07	44,01
Limite Máximo (Incisos I, II e III, art. 20 da LRF)	24.255.099,28	54,00
Limite Prudencial (Parag. Único, art. 22 da LRF)	23.042.344,32	51,30
Limite de Alerta (Incisos II do §1º do art. 59 da LRF)	21.629.589,35	48,60
DÍVIDA CONSOLIDADA	VALOR	% SOBRE A RCL
Dívida Consolidada Líquida	1.785.048,01	3,97
Limite Definido por Resolução do Senado Federal	53.900.220,61	120,00
GARANTIA DE VALORES	VALOR	% SOBRE A RCL
Total das Garantias Concedidas	0,00	0,00
Limite Definido por Resolução do Senado Federal	14.709.392,16	32,00
OPERAÇÕES DE CRÉDITO	VALOR	% SOBRE A RCL
Operações de Crédito Externas e Internas	0,00	0,00
Limite Definido pelo Senado Federal para Operações de Crédito Externas e Internas	7.186.696,08	16,00
Operações de Crédito por Antecipação da Receita	0,00	0,00
Limite Definido pelo Senado Federal para Operações de Crédito por Antecipação da Receita	3.144.179,54	7,00
RESTOS A PAGAR	RESTOS A PAGAR EMPENHADOS E NÃO LIQUIDADOS DO EXERCÍCIO	DISPONIBILIDADE DE CAIXA LÍQUIDA (APÓS A INSCRIÇÃO EM RESTOS A PAGAR NÃO PROCESSADOS DO EXERCÍCIO)
Valor Total	30.451,76	11.540.020,22

FONTE: Sistema e-Pública (1660-5276-558). Unidade Responsável: Secretária de Finanças. Data da emissão: 27/01/2022 e hora de emissão: 17:35.

Ullas Leal da Silva
Prefeito

Simão Cirineu da Costa Neto
Secretário de Finanças

Luiz Gonzaga Galindo
Controlador

Jairo Pereira da Cruz
Contador
CRC PE - 027230/O-0



Município de Alagoínia

ALAGOÍNIAS

RELATÓRIO RESUMIDO DA EXECUÇÃO ORÇAMENTÁRIA BALANÇO ORÇAMENTÁRIO ORÇAMENTOS FISCAL E DA SEGURIDADE SOCIAL

Período de referência: Janeiro a Dezembro 2021/Bimestre Novembro-Dezembro

RREO – ANEXO 1 (LRF, Art. 52, inciso I, alíneas "a" e "b" do inciso II e § 1º)

RECEITAS	PREVISÃO INICIAL	PREVISÃO ATUALIZADA (a)	RECEITAS REALIZADAS			SALDO (a-c)	Em Reais
			No Bimestre (b)	% (b/a)	Até o Bimestre (c)		
RECEITAS (EXCETO INTRA-ORÇAMENTÁRIAS) (I)	46.642.000,00	46.642.000,00	9.482.894,88	20,33	47.599.662,84	101,97	-917.862,84
RECEITAS CORRENTES	40.492.000,00	40.492.000,00	9.482.894,88	23,42	46.908.502,75	115,85	-6.416.502,75
IMPOSTOS, TAXAS E CONTRIBUIÇÕES DE MELHORIA							
Impostos	1.044.000,00	1.044.000,00	260.817,14	24,98	1.217.006,44	116,57	-173.006,44
Taxas	935.000,00	935.000,00	230.785,90	24,68	1.086.568,41	116,21	-151.568,41
Contribuição de Melhoria	107.000,00	107.000,00	30.031,24	28,07	130.438,03	121,90	-23.438,03
CONTRIBUIÇÕES	2.000,00	2.000,00	0,00	0,00	0,00	0,00	2.000,00
Contribuições Sociais	1.143.000,00	1.143.000,00	291.194,21	25,48	1.241.947,52	108,66	-98.947,52
Contribuições Econômicas	904.000,00	904.000,00	219.255,25	24,25	921.512,45	101,94	-17.512,45
Contribuições para Entidades Privadas de Serviço Social e de Formação Profissional	0,00	0,00	0,00	0,00	0,00	0,00	0,00
Contribuição para o Custeio do Serviço de Iluminação Pública	239.000,00	239.000,00	71.938,96	30,10	320.435,07	134,07	-81.435,07
RECEITA PATRIMONIAL	1.302.000,00	1.302.000,00	272.933,76	20,96	845.616,90	64,95	456.383,10
Exploração do Patrimônio Imobiliário do Estado	0,00	0,00	0,00	0,00	0,00	0,00	0,00
Valores Mobiliários	1.302.000,00	1.302.000,00	272.933,76	20,96	845.616,90	64,95	456.383,10
Delegação de Serviços Públicos Mediante Concessão, Permissão, Autorização ou Licença	0,00	0,00	0,00	0,00	0,00	0,00	0,00
Exploração de Recursos Naturais	0,00	0,00	0,00	0,00	0,00	0,00	0,00
Exploração do Patrimônio Intangível	0,00	0,00	0,00	0,00	0,00	0,00	0,00
Cessão de Direitos	0,00	0,00	0,00	0,00	0,00	0,00	0,00
Demais Receitas Patrimoniais	0,00	0,00	0,00	0,00	0,00	0,00	0,00
RECEITA AGROPECUÁRIA	0,00	0,00	0,00	0,00	0,00	0,00	0,00
RECEITA INDUSTRIAL	0,00	0,00	0,00	0,00	0,00	0,00	0,00
RECEITA DE SERVIÇOS	1.000,00	1.000,00	0,00	0,00	0,00	0,00	1.000,00
Serviços Administrativos e Comerciais Gerais	1.000,00	1.000,00	0,00	0,00	0,00	0,00	1.000,00
Serviços e Atividades Referentes à Navegação e ao Transporte	0,00	0,00	0,00	0,00	0,00	0,00	0,00
Serviços e Atividades referentes à Saúde	0,00	0,00	0,00	0,00	0,00	0,00	0,00
Serviços e Atividades Financeiras	0,00	0,00	0,00	0,00	0,00	0,00	0,00
Outros serviços	0,00	0,00	0,00	0,00	0,00	0,00	0,00
TRANSFERÊNCIAS CORRENTES	36.837.000,00	36.837.000,00	8.655.762,08	23,50	43.577.824,19	118,30	-6.740.824,19
Transferências da União e de suas Entidades	22.771.000,00	22.771.000,00	5.324.898,61	23,38	25.657.686,03	112,68	-2.886.686,03
Transferências dos Estados e do Distrito Federal e de suas Entidades	4.192.000,00	4.192.000,00	1.301.902,46	31,06	6.827.209,32	162,86	-2.635.209,32
Transferências dos Municípios e de suas Entidades	0,00	0,00	0,00	0,00	0,00	0,00	0,00
Transferências de Instituições Privadas	0,00	0,00	0,00	0,00	0,00	0,00	0,00
Transferências de Outras Instituições Públicas	9.874.000,00	9.874.000,00	2.028.961,01	20,55	11.092.928,84	112,34	-1.218.928,84
Transferências do Exterior	0,00	0,00	0,00	0,00	0,00	0,00	0,00
Transferências de Pessoas Físicas	0,00	0,00	0,00	0,00	0,00	0,00	0,00



Município de Alegria

RELATÓRIO RESUMIDO DA EXECUÇÃO ORÇAMENTÁRIA BALANÇO ORÇAMENTÁRIO

ORÇAMENTOS FISCAL E DA SEGURIDADE SOCIAL

Período de referência: Janeiro a Dezembro 2021/Bimestre Novembro-Dezembro

	Continuação					
	Em Reais					
Transferências Provenientes de Depósitos Não Identificados	0,00	0,00	0,00	0,00	0,00	0,00
OUTRAS RECEITAS CORRENTES	165.000,00	2.177,69	1.32	26.407,70	15,82	138.092,30
Multas Administrativas, Contratuais e Judiciais	0,00	0,00	0,00	0,00	0,00	0,00
Indenizações, Restituições e Ressarcimentos	92.000,00	2.177,69	2,37	5.967,91	6,49	86.032,09
Bens, Direitos e Valores Incorporados ao Patrimônio Público	0,00	0,00	0,00	0,00	0,00	0,00
Demais Receitas Correntes	73.000,00	0,00	0,00	20.139,79	27,59	52.860,21
RECEITAS DE CAPITAL	6.150.000,00	0,00	0,00	651.160,09	10,59	5.498.839,91
OPERAÇÕES DE CRÉDITO	100.000,00	0,00	0,00	0,00	0,00	100.000,00
Operações de Crédito - Mercado Interno	100.000,00	0,00	0,00	0,00	0,00	100.000,00
Operações de Crédito - Mercado Externo	0,00	0,00	0,00	0,00	0,00	0,00
ALIENAÇÃO DE BENS	50.000,00	0,00	0,00	0,00	0,00	50.000,00
Alienação de Bens Móveis	50.000,00	0,00	0,00	0,00	0,00	50.000,00
Alienação de Bens Imóveis	25.000,00	0,00	0,00	0,00	0,00	25.000,00
Alienação de Bens Intangíveis	25.000,00	0,00	0,00	0,00	0,00	25.000,00
AMORTIZAÇÃO DE EMPRÉSTIMOS	25.000,00	0,00	0,00	0,00	0,00	25.000,00
TRANSFERÊNCIAS DE CAPITAL	0,00	0,00	0,00	0,00	0,00	0,00
Transferências da União e de suas Entidades	0,00	0,00	0,00	0,00	0,00	0,00
Transferências dos Estados e do Distrito Federal e de suas Entidades	6.000.000,00	0,00	0,00	651.160,09	10,85	5.348.839,91
Transferências dos Municípios e de suas Entidades	4.050.000,00	0,00	0,00	501.206,83	12,28	3.548.793,17
Transferências de Instituições Privadas	1.950.000,00	0,00	0,00	149.953,26	7,69	1.800.046,74
Transferências de Outras Instituições Públicas	0,00	0,00	0,00	0,00	0,00	0,00
Transferências do Exterior	0,00	0,00	0,00	0,00	0,00	0,00
Transferências de Pessoas Físicas	0,00	0,00	0,00	0,00	0,00	0,00
Transferências Provenientes de Depósitos Não Identificados	0,00	0,00	0,00	0,00	0,00	0,00
OUTRAS RECEITAS DE CAPITAL	0,00	0,00	0,00	0,00	0,00	0,00
Integralização do Capital Social	0,00	0,00	0,00	0,00	0,00	0,00
Remuneração das Disponibilidades do Tesouro	0,00	0,00	0,00	0,00	0,00	0,00
Resgate de Títulos do Tesouro	0,00	0,00	0,00	0,00	0,00	0,00
Demais Receitas de Capital	0,00	0,00	0,00	0,00	0,00	0,00
RECEITAS (INTRA-ORÇAMENTÁRIAS) (II)	2.762.000,00	473.428,33	17,14	2.238.418,89	81,04	523.581,11
SUBTOTAL DAS RECEITAS (III) = (I + II)	49.404.000,00	9.956.313,21	20,15	49.798.081,73	100,80	-394.081,73
OPERAÇÕES DE CRÉDITO/REFINANCIAMENTO (IV)	0,00	0,00	0,00	0,00	0,00	0,00
Operações de Crédito - Mercado Interno	0,00	0,00	0,00	0,00	0,00	0,00
Mobiliária	0,00	0,00	0,00	0,00	0,00	0,00
Contratual	0,00	0,00	0,00	0,00	0,00	0,00
Operações de Crédito - Mercado Externo	0,00	0,00	0,00	0,00	0,00	0,00
Mobiliária	0,00	0,00	0,00	0,00	0,00	0,00
Contratual	0,00	0,00	0,00	0,00	0,00	0,00

Município de Aracaju

RELATÓRIO RESUMIDO DA EXECUÇÃO ORÇAMENTÁRIA
BALANÇO ORÇAMENTÁRIO
ORÇAMENTOS FISCAL E DA SEGURIDADE SOCIAL

Período de referência: Janeiro a Dezembro 2021/Bimestre Novembro-Dezembro

Continuação

DESPESAS	DOTAÇÃO INICIAL (d)	DOTAÇÃO ATUALIZADA (e)	DESPESAS EMPENHADAS		SALDO (g) = (e-f)	DESPESAS LIQUIDADAS		SALDO (i) = (e-h)	DESPESAS PAGAS ATÉ O BIMESTRE (j)	INSCRITAS EM RESTOS A PAGAR NÃO PROCESSADOS (k)
			No Bimestre	Até o Bimestre (f)		No Bimestre	Até o Bimestre (h)			
DESPESAS (EXCETO INTRA-ORÇAMENTÁRIAS) (VIII)	46.642.000,00	47.821.677,21	2.490.138,08	47.649.007,90	172.669,31	10.435.878,20	47.618.556,44	203.121,07	47.284.464,25	30.451,76
DESPESAS CORRENTES	38.969.000,00	45.445.500,86	2.484.247,61	45.280.288,99	165.211,87	10.189.422,32	45.252.062,53	193.438,33	44.917.970,64	28.226,46
PESSOAL E ENCARGOS SOCIAIS	22.462.000,00	23.476.567,74	1.449.500,40	23.432.428,76	44.138,98	5.363.645,70	23.420.606,75	55.960,99	23.174.304,59	11.822,01
JUROS E ENCARGOS DA DÍVIDA	65.000,00	34.145,00	347,41	34.144,37	0,63	347,41	34.144,37	0,63	34.144,37	0,00
OUTRAS DESPESAS CORRENTES	16.442.000,00	21.934.788,12	1.034.399,80	21.813.715,86	121.072,26	4.825.429,21	21.797.311,41	137.476,71	21.709.521,68	16.404,45
DESPESAS DE CAPITAL	7.240.000,00	2.376.176,35	5.890,47	2.368.718,91	7.457,44	246.455,88	2.366.493,61	9.682,74	2.366.493,61	2.225,30
INVESTIMENTOS	7.000.000,00	2.205.787,35	2.106,38	2.198.330,34	7.457,01	228.772,49	2.196.105,04	9.682,31	2.196.105,04	0,00
INVERSÕES FINANCEIRAS	0,00	0,00	0,00	0,00	0,00	0,00	0,00	0,00	0,00	0,00
AMORTIZAÇÃO DA DÍVIDA	240.000,00	170.389,00	-15.215,91	170.388,57	0,43	17.683,39	170.388,57	0,43	170.388,57	0,00
RESERVA DE CONTINGÊNCIA	433.000,00	0,00	0,00	0,00	0,00	0,00	0,00	0,00	0,00	0,00
DESPESAS (INTRA-ORÇAMENTÁRIAS) (IX)	2.762.000,00	2.223.038,00	25.227,34	2.221.860,66	1.177,34	525.778,59	2.221.860,66	1.177,34	2.011.328,55	0,90
SUBTOTAL DAS DESPESAS (X) = (VIII + IX)	49.404.000,00	50.044.715,21	2.515.365,42	49.870.868,56	173.846,65	10.961.656,79	49.840.416,80	204.298,41	49.295.792,80	30.451,76
AMORTIZAÇÃO DA DÍVIDA/REFINANCIAMENTO (XI)	0,00	0,00	0,00	0,00	0,00	0,00	0,00	0,00	0,00	0,00
Amortização da Dívida Interna	0,00	0,00	0,00	0,00	0,00	0,00	0,00	0,00	0,00	0,00
Dívida Mobiliária	0,00	0,00	0,00	0,00	0,00	0,00	0,00	0,00	0,00	0,00
Dívida Contratual	0,00	0,00	0,00	0,00	0,00	0,00	0,00	0,00	0,00	0,00
Amortização da Dívida Externa	0,00	0,00	0,00	0,00	0,00	0,00	0,00	0,00	0,00	0,00
Dívida Mobiliária	0,00	0,00	0,00	0,00	0,00	0,00	0,00	0,00	0,00	0,00
Dívida Contratual	0,00	0,00	0,00	0,00	0,00	0,00	0,00	0,00	0,00	0,00
TOTAL DAS DESPESAS (XII) = (X + XI)	49.404.000,00	50.044.715,21	2.515.365,42	49.870.868,56	173.846,65	10.961.656,79	49.840.416,80	204.298,41	49.295.792,80	30.451,76
SUPERÁVIT (XIII)									502.286,93	
TOTAL COM SUPERÁVIT (XIV) = (XII + XIII)	49.404.000,00	50.044.715,21	2.515.365,42	49.870.868,56	173.846,65	10.961.656,79	49.840.416,80	204.298,41	49.798.081,73	30.451,76
RESERVA DO RPPS	0,00	0,00	0,00	0,00	0,00	0,00	0,00	0,00	0,00	0,00
TOTAL DAS RECEITAS (V) = (III + IV)	49.404.000,00	49.404.000,00	49.404.000,00	49.404.000,00	0,00	0,00	0,00	0,00	49.798.081,73	30.451,76
DÉFICIT (VI)									72.786,83	
TOTAL COM DÉFICIT (VII) = (V + VI)	49.404.000,00	49.404.000,00	49.404.000,00	49.404.000,00	0,00	0,00	0,00	0,00	49.870.868,56	30.451,76
SALDO DE EXERCÍCIOS ANTERIORES (Utilizados para créditos adicionais)										
Recursos Arrecadados em Exercícios Anteriores - RPPS										
Superávit Financeiro Utilizado para Créditos Adicionais										
TOTAL COM DÉFICIT (VII) = (V + VI) + SALDO DE EXERCÍCIOS ANTERIORES										
TOTAL COM SUPERÁVIT (XIV) = (XII + XIII) + SALDO DE EXERCÍCIOS ANTERIORES										
TOTAL DAS RECEITAS (V) = (III + IV) + SALDO DE EXERCÍCIOS ANTERIORES										
TOTAL DAS DESPESAS (XII) = (X + XI) + SALDO DE EXERCÍCIOS ANTERIORES										
TOTAL COM DÉFICIT (VII) = (V + VI) + SALDO DE EXERCÍCIOS ANTERIORES										
TOTAL COM SUPERÁVIT (XIV) = (XII + XIII) + SALDO DE EXERCÍCIOS ANTERIORES										
TOTAL DAS RECEITAS (V) = (III + IV) + SALDO DE EXERCÍCIOS ANTERIORES										
TOTAL DAS DESPESAS (XII) = (X + XI) + SALDO DE EXERCÍCIOS ANTERIORES										

Município de Alagoinha

**RELATÓRIO RESUMIDO DA EXECUÇÃO ORÇAMENTÁRIA
BALANÇO ORÇAMENTÁRIO
ORÇAMENTOS FISCAL E DA SEGURIDADE SOCIAL**

Período de referência: Janeiro a Dezembro 2021/Bimestre Novembro-Dezembro

Continuação
Em Reais

RECEITAS INTRA-ORÇAMENTÁRIAS	PREVISÃO INICIAL	PREVISÃO ATUALIZADA (a)	RECEITAS REALIZADAS			SALDO (a-c)				
			No Bimestre (b)	% (b/a)	Até o Bimestre (c)		% (c/a)			
RECEITAS CORRENTES	2.762.000,00	2.762.000,00	473.428,33	17,14	2.238.418,89	81,04	523.581,11			
CONTRIBUIÇÕES	2.762.000,00	2.762.000,00	473.428,33	17,14	2.238.418,89	81,04	523.581,11			
Contribuições Sociais	2.762.000,00	2.762.000,00	473.428,33	17,14	2.238.418,89	81,04	523.581,11			
TOTAL COM DÉFICIT (VII) = (V + VI)	2.762.000,00	2.762.000,00	473.428,33	17,14	2.238.418,89	81,04	523.581,11			
DESPESAS INTRA-ORÇAMENTÁRIAS	DOTAÇÃO INICIAL (d)	DOTAÇÃO ATUALIZADA (e)	DESPESAS EMPENHADAS (f)		SALDO (g) = (e-f)	DESPESAS LIQUIDADAS (h)		SALDO (i) = (e-h)	DESPESAS PAGAS ATÉ O BIMESTRE (j)	INSCRITAS EM RESTOS A PAGAR NÃO PROCESSADOS (k)
			No Bimestre	Até o Bimestre (f)		No Bimestre	Até o Bimestre (h)			
DESPESAS CORRENTES	2.613.000,00	2.166.190,00	25.227,34	2.165.013,10	1.176,90	525.778,59	2.165.013,10	1.176,90	1.954.480,99	0,00
PESSOAL E ENCARGOS SOCIAIS	2.608.000,00	2.166.190,00	25.227,34	2.165.013,10	1.176,90	525.778,59	2.165.013,10	1.176,90	1.954.480,99	0,00
JUROS E ENCARGOS DA DÍVIDA	5.000,00	0,00	0,00	0,00	0,00	0,00	0,00	0,00	0,00	0,00
DESPESAS DE CAPITAL	149.000,00	56.848,00	0,00	56.847,56	0,44	0,00	56.847,56	0,44	56.847,56	0,00
AMORTIZAÇÃO DA DÍVIDA	149.000,00	56.848,00	0,00	56.847,56	0,44	0,00	56.847,56	0,44	56.847,56	0,00
TOTAL COM SUPERÁVIT (XIV) = (XII + XIII)	2.762.000,00	2.223.038,00	25.227,34	2.221.860,66	1.177,34	525.778,59	2.221.860,66	1.177,34	2.011.328,55	0,00

FONTE: Sistema e-Pública (1993-1630-794). Unidade Responsável: Secretária de Finanças. Data de emissão: 27/01/2022 e hora de emissão: 16:40.

Nota: Durante o exercício, somente as despesas liquidadas são consideradas executadas. No encerramento do exercício, as despesas não liquidadas inscritas em restos a pagar não processados são também consideradas executadas. Dessa forma, para maior transparência, as despesas executadas estão segregadas em:

a) Despesas liquidadas, consideradas aquelas em que houve a entrega do material ou serviço, nos termos do art. 63 da Lei 4.320/64;

b) Despesas empenhadas mas não liquidadas, inscritas em Restos a Pagar não processados, consideradas liquidadas no encerramento do exercício, por força do art.35, inciso II da Lei 4.320/64.

Ulisses Leal da Silva
Prefeito

Simão Cirineu da Costa Neto
Secretário de Finanças

Luiz Gonzaga Galindo
Controlador

Jaílton Pereira da Luz
Controlador
CRC PE - 027230/O-0

Município de Alagoinha

RELATÓRIO RESUMIDO DA EXECUÇÃO ORÇAMENTÁRIA
 DEMONSTRATIVO DA EXECUÇÃO DAS DESPESAS POR FUNÇÃO/SUBFUNÇÃO
 ORÇAMENTOS FISCAL E DA SEGURIDADE SOCIAL

Período de referência: Janeiro a Dezembro 2021/Bimestre Novembro-Dezembro

FUNÇÃO/SUBFUNÇÃO	DOTAÇÃO INICIAL	DOTAÇÃO ATUALIZADA (a)	DESPESAS EMPENHADAS		SALDO (c) = (a - b)	DESPESAS LIQUIDADAS		SALDO (e) = (a - d)	INSCRITAS EM RESTOS A PAGAR NÃO PROCESSADOS 1 (f)	Em Reais		
			No Bimestre	Até o bimestre (b)		%	No Bimestre				Até o bimestre (d)	%
DESPESAS (EXCETO INTRA-ORÇAMENTÁRIAS) (1)	46.642.000,00	47.821.677,21	2.490.138,08	47.649.007,90	95,54	172.669,31	10.433.878,20	47.618.556,14	95,54	203.121,07	30.451,76	
LEGISLATIVA	1.665.000,00	1.525.778,00	-3.542,76	1.503.061,41	3,01	22.716,59	287.209,22	1.503.061,41	3,02	22.716,59	0,00	
Ação Legislativa	1.665.000,00	1.525.778,00	-3.542,76	1.503.061,41	3,01	22.716,59	287.209,22	1.503.061,41	3,02	22.716,59	0,00	
ADMINISTRAÇÃO	4.803.066,20	5.676.513,44	18.410,37	5.584.523,94	11,20	91.995,50	1.162.926,83	5.578.362,64	11,19	98.156,80	6.161,37	
Defesa do Interesse Público no Processo	16.000,00	0,00	0,00	0,00	0,00	0,00	0,00	0,00	0,00	0,00	0,00	
Planejamento e Orçamento	24.000,00	7.358,33	576,00	7.358,33	0,01	6,00	576,00	7.358,33	0,01	0,00	0,00	
Administração Geral	3.882.066,20	4.767.047,11	41.035,85	4.679.343,83	9,38	87.703,28	977.577,74	4.673.182,55	9,38	93.864,56	6.161,25	
Administração Financeira	30.000,00	47.024,00	-90.989,79	47.023,59	0,09	0,01	4.000,00	47.023,59	0,09	0,01	0,00	
Controle Interno	77.000,00	60.292,00	-7.891,66	60.288,24	0,12	20,66	6.000,00	60.288,34	0,12	20,66	0,00	
Tecnologia da Informação	56.000,00	46.800,00	0,00	46.731,00	0,09	69,09	13.400,00	46.731,00	0,09	69,00	0,00	
Formação de Recursos Humanos	663.000,00	710.361,00	72.199,97	706.159,25	1,42	4.201,75	155.373,09	706.159,23	1,42	4.201,77	0,00	
Comunicação Social	47.000,00	36.615,00	3.000,00	36.614,46	0,07	0,54	6.000,00	36.614,46	0,07	0,54	0,00	
Outros Encargos Especiais	8.000,00	1.005,00	0,00	1.004,74	0,00	0,26	0,00	1.004,74	0,00	0,26	0,00	
SEGURANÇA PÚBLICA	48.000,00	0,00	0,00	0,00	0,00	0,00	0,00	0,00	0,00	0,00	0,00	
Petição	19.000,00	0,00	0,00	0,00	0,00	0,00	0,00	0,00	0,00	0,00	0,00	
Defesa Civil	29.000,00	0,00	0,00	0,00	0,00	0,00	0,00	0,00	0,00	0,00	0,00	
ASSISTÊNCIA SOCIAL	3.131.203,00	2.904.090,00	-43.436,34	2.899.064,88	5,81	4.943,12	813.208,20	2.899.064,88	5,82	4.943,12	0,00	
Administração Geral	1.201.993,09	1.359.562,67	38.660,09	1.359.366,40	2,73	196,27	306.203,65	1.359.366,40	2,73	196,27	0,00	
Administração Financeira	6.000,00	0,00	0,00	0,00	0,00	0,00	0,00	0,00	0,00	0,00	0,00	
Assistência à Criança e ao Adolescente	302.000,00	218.314,33	21.531,75	217.660,81	0,44	653,52	50.397,00	217.660,81	0,44	653,52	0,00	
Assistência Comunitária	1.621.210,00	1.326.131,00	-16.755,50	1.322.037,67	2,65	4.093,33	456.607,55	1.322.037,67	2,65	4.093,33	0,00	
PREVIDÊNCIA SOCIAL	4.793.933,80	4.542.590,63	333.215,63	4.535.180,13	9,09	7.410,50	893.330,60	4.533.877,85	9,10	8.712,78	1.302,28	
Previdência do Regime Estatutário	4.793.933,80	4.542.590,63	333.215,63	4.535.180,13	9,09	7.410,50	893.330,60	4.533.877,85	9,10	8.712,78	1.302,28	
SAÚDE	9.645.130,00	13.059.314,00	1.633.426,03	13.045.895,26	26,16	13.418,74	2.526.846,09	13.045.895,26	26,18	13.418,74	0,00	
Administração Geral	3.930.550,00	8.409.672,00	1.103.857,58	8.397.644,46	16,84	12.027,54	1.566.860,09	8.397.644,46	16,85	12.027,54	0,00	
Atenção Básica	3.059.000,00	2.928.853,00	351.667,52	2.927.628,10	5,87	1.224,90	565.402,53	2.927.628,10	5,87	1.224,90	0,00	
Assistência Hospitalar e Ambulatorial	1.596.000,00	1.251.620,00	179.533,57	1.251.470,36	2,51	149,64	312.911,28	1.251.470,36	2,51	149,64	0,00	
Suporte Profilático e Terapêutico	334.000,00	177.326,00	5.329,60	177.310,50	0,36	15,50	30.426,00	177.310,50	0,36	15,50	0,00	
Vigilância Sanitária	666.500,00	291.843,00	-6.962,74	291.841,84	0,59	1,16	51.246,19	291.841,84	0,59	1,16	0,00	
Vigilância Epidemiológica	59.000,00	0,00	0,00	0,00	0,00	0,00	0,00	0,00	0,00	0,00	0,00	

Município de Alagoinhas

RELATÓRIO RESUMIDO DA EXECUÇÃO ORÇAMENTÁRIA DEMONSTRATIVO DA EXECUÇÃO DAS DESPESAS POR FUNÇÃO/SUBFUNÇÃO ORÇAMENTOS FISCAL E DA SEGURIDADE SOCIAL

Período de referência: Janeiro a Dezembro 2021/Bimestre Novembro-Dezembro

FUNÇÃO/SUBFUNÇÃO	DOTAÇÃO INICIAL	DOTAÇÃO ATUALIZADA (a)	DESPESAS EMPENHADAS		SALDO (c) = (a - b)	DESPESAS LIQUIDADAS		SALDO (e) = (a - d)	INSCRITAS EM RESTOS A PAGAR NÃO PROCESSADOS 1 (f)	Em Reais	
			No Bimestre	Até o bimestre (b)		%	No Bimestre				Até o bimestre (d)
EDUCAÇÃO	13.728.667,00	14.333.101,79	432.014,27	14.326.965,38	28,73	6.136,41	14.308.375,37	28,71	18.590,01		
Assistência Comunitária	20.000,00	0,00	0,00	0,00	0,00	0,00	0,00	0,00	0,00		
Alimentação e Nutrição	331.000,00	256.312,60	-367.083,51	256.262,49	0,51	50,11	30.300,84	0,51	50,11		
Ensino Fundamental	11.493.100,00	11.640.268,19	-432.519,20	11.634.185,91	23,33	6.082,28	2.016.883,02	23,32	18.943,74	12.861,46	
Ensino Profissional	102.000,00	0,00	0,00	0,00	0,00	0,00	0,00	0,00	0,00		
Ensino Superior	230.000,00	48.540,00	-1.460,00	48.540,00	0,10	0,00	32.360,00	0,10	0,00	0,00	
Educação Infantil	1.249.900,00	1.617.704,00	558.800,03	1.617.700,03	3,24	3,97	804.940,63	3,25	3,97	0,00	
Educação de Jovens e Adultos	192.000,00	764.277,00	674.276,95	764.276,95	1,53	0,05	689.976,45	1,52	5.728,60	5.728,55	
Educação Especial	110.667,00	6.000,00	0,00	6.000,00	0,01	0,00	1.500,00	0,01	0,00	0,00	
CULTURA	1.163.000,00	657.182,00	89.338,95	656.833,47	1,32	348,53	202.024,47	1,31	1.914,98	1.566,45	
Administração Geral	326.000,00	568.160,00	62.590,10	568.095,87	1,14	64,13	161.815,62	1,14	1.630,58	1.566,45	
Patrimônio Histórico, Artístico e Arqueológico	27.000,00	11.226,00	4.771,16	11.224,91	0,02	1,09	4.771,16	0,02	1,09	0,00	
Difusão Cultural	810.000,00	77.796,00	21.977,69	77.512,69	0,16	283,31	35.437,69	0,16	283,31	0,00	
DIREITOS DA CIDADANIA	8.000,00	0,00	0,00	0,00	0,00	0,00	0,00	0,00	0,00	0,00	
Comunicação Social	8.000,00	0,00	0,00	0,00	0,00	0,00	0,00	0,00	0,00	0,00	
URBANISMO	3.052.000,00	2.387.612,72	-34.865,95	2.378.397,65	4,77	9.215,67	514.806,40	4,77	10.492,04	1.254,17	
Infra-Estrutura Urbana	1.430.000,00	384.563,05	28.401,12	384.807,23	0,77	155,62	95.988,39	0,77	155,62	0,00	
Serviços Urbanos	1.622.000,00	2.002.649,67	-63.267,07	1.993.589,82	4,00	9.059,85	418.818,01	4,00	10.336,22	1.276,17	
HABITAÇÃO	53.000,00	0,00	0,00	0,00	0,00	0,00	0,00	0,00	0,00	0,00	
Habituação Rural	8.000,00	0,00	0,00	0,00	0,00	0,00	0,00	0,00	0,00	0,00	
Habituação Urbana	45.000,00	0,00	0,00	0,00	0,00	0,00	0,00	0,00	0,00	0,00	
SANEAMENTO	801.000,00	211.322,30	19.885,00	211.315,22	0,42	6,78	25.465,00	0,42	6,78	0,00	
Saneamento Básico Rural	93.000,00	22.160,00	0,00	22.155,22	0,04	4,78	0,00	0,04	4,78	0,00	
Saneamento Básico Urbano	375.000,00	152.742,90	16.035,00	152.742,90	0,31	0,00	18.277,00	0,31	0,00	0,00	
Recursos Hídricos	333.000,00	36.420,00	3.850,00	36.418,00	0,07	2,00	7.188,00	0,07	2,00	0,00	
GESTÃO AMBIENTAL	488.000,00	164.800,00	-52.600,00	164.800,00	0,33	0,00	15.800,00	0,33	0,00	0,00	
Preservação e Conservação Ambiental	156.000,00	164.800,00	-52.600,00	154.800,00	0,33	0,00	15.800,00	0,33	0,00	0,00	
Recuperação de Áreas Degradadas	332.000,00	0,00	0,00	0,00	0,00	0,00	0,00	0,00	0,00	0,00	
CIÊNCIA E TECNOLOGIA	21.000,00	11.500,00	0,00	11.500,00	0,02	0,00	2.900,00	0,02	0,00	0,00	
Tecnologia da Informação	21.000,00	11.500,00	0,00	11.500,00	0,02	0,00	2.900,00	0,02	0,00	0,00	



Município de Alegria

ALABR 2021

RELATÓRIO RESUMIDO DA EXECUÇÃO ORÇAMENTÁRIA
DEMONSTRATIVO DA EXECUÇÃO DAS DESPESAS POR FUNÇÃO/SUBFUNÇÃO
ORÇAMENTOS FISCAL E DA SEGURIDADE SOCIAL

Período de referência: Janeiro a Dezembro 2021/Bimestre Novembro-Dezembro

FUNÇÃO/SUBFUNÇÃO	DOTAÇÃO INICIAL	DOTAÇÃO ATUALIZADA (a)	DESPESAS EMPENHADAS			SALDO (c) = (a - b)	DESPESAS LIQUIDADAS		SALDO (e) = (a - d)	INSCRITAS EM RESTOS A PAGAR NÃO PROCESSADOS 1 (f)	Em Reais	
			No Bimestre	Até o bimestre (b)	%		No Bimestre	Até o bimestre (d)				%
AGRICULTURA	1.146.000,00	1.407.784,63	-1.215,79	1.399.359,61	2,81	8.425,02	232.816,23	1.398.646,19	9.138,44	713,42		
Administração Geral	858.000,00	1.336.913,63	-1.215,79	1.328.588,35	2,66	8.328,28	232.816,23	1.327.871,93	9.041,70	713,42		
Abastecimento	212.000,00	55.121,00	0,00	55.027,26	0,11	93,74	0,00	55.027,26	93,74	0,00		
Irrigação	11.000,00	0,00	0,00	0,00	0,00	0,00	0,00	0,00	0,00	0,00		
Promoção da Produção Agropecuária	49.000,00	13.450,00	0,00	13.447,00	0,03	3,00	0,00	13.447,00	3,00	0,00		
Promoção Comercial	16.000,00	2.300,00	0,00	2.300,00	0,00	0,00	0,00	2.300,00	0,00	0,00		
COMÉRCIO E SERVIÇOS	33.000,00	2.839,00	0,00	838,80	0,00	2.000,20	139,80	838,80	2.000,20	0,00		
Educação Infantil	2.000,00	0,00	0,00	0,00	0,00	0,00	0,00	0,00	0,00	0,00		
Promoção Comercial	12.000,00	2.000,00	0,00	0,00	0,00	2.000,00	0,00	0,00	2.000,00	0,00		
Turismo	19.000,00	839,00	0,00	838,80	0,00	0,20	139,80	838,80	0,20	0,00		
ENERGIA	84.000,00	13.055,00	6.273,70	13.055,70	0,03	0,30	6.273,70	13.055,70	0,30	0,00		
Energia Elétrica	84.000,00	13.055,00	6.273,70	13.055,70	0,03	0,30	6.273,70	13.055,70	0,30	0,00		
TRANSPORTE	138.000,00	279.655,00	26.790,00	279.655,00	0,56	0,00	55.880,00	279.655,00	0,56	0,00		
Transporte Rodoviário	138.000,00	279.655,00	26.790,00	279.655,00	0,56	0,00	55.880,00	279.655,00	0,56	0,00		
DESPORTO E LAZER	398.000,00	3.380,00	980,00	3.380,00	0,01	0,00	1.280,00	3.380,00	0,01	0,00		
Desporto Comunitário	398.000,00	3.380,00	980,00	3.380,00	0,01	0,00	1.280,00	3.380,00	0,01	0,00		
ENCARGOS ESPECIAIS	1.009.000,00	641.234,00	-21.407,71	635.182,05	1,27	6.051,95	119.010,72	634.340,12	6.893,88	841,93		
Serviço da Dívida Interna	255.000,00	201.389,00	-15.215,91	195.876,89	0,39	5.512,11	17.683,39	195.876,89	5.512,11	0,00		
Outros Encargos Especiais	754.000,00	439.845,00	-6.191,80	439.305,16	0,88	539,84	101.327,33	438.463,23	1.381,77	841,93		
RESERVA DE CONTINGÊNCIA	433.000,00	0,00	0,00	0,00	0,00	0,00	0,00	0,00	0,00	0,00		
Reserva de Contingência	433.000,00	0,00	0,00	0,00	0,00	0,00	0,00	0,00	0,00	0,00		
DESPESAS (INTRA-ORÇAMENTÁRIAS) (II)	2.762.000,00	2.223.038,00	25.227,34	2.221.860,66	4,46	1.177,34	525.778,59	2.221.860,66	1.177,34	0,00		
TOTAL (III) = (I + II)	49.404.000,00	50.044.715,21	2.515.365,42	49.870.868,56	100,00	173.846,65	10.961.656,79	49.840.416,80	204.298,41	30.151,76		

Município de Alagoinha

RELATÓRIO RESUMIDO DA EXECUÇÃO ORÇAMENTÁRIA
 DEMONSTRATIVO DA EXECUÇÃO DAS DESPESAS POR FUNÇÃO/SUBFUNÇÃO
 ORÇAMENTOS FISCAL E DA SEGURIDADE SOCIAL

Período de referência: Janeiro a Dezembro 2021/Bimestre Novembro-Dezembro

Continuação

FUNÇÃO/SUBFUNÇÃO	DOTAÇÃO INICIAL	DOTAÇÃO ATUALIZADA (a)	DESPESAS EMPENHADAS			SALDO (c) = (a - b)	DESPESAS LIQUIDADAS			SALDO (e) = (a - d)	INSCRITAS EM RESTOS A PAGAR NÃO PROCESSADOS :	Em Reais (f)
			No Bimestre		%		Até o bimestre		%			
			(b)	(b/total b)			(d)	(d/total d)				
DESPESAS (INTRA-ORÇAMENTÁRIAS)	2.762.000,00	2.223.030,00	25.227,34	2.221.860,66	4,46	1.177,34	2.221.860,66	4,46	1.177,34	0,00	0,00	
LEGISLATIVA	0,00	5.500,00	-2.563,62	4.407,81	0,01	1.092,19	162,91	4.407,81	0,01	1.092,19	0,00	
Ação Legislativa	0,00	5.500,00	-2.563,62	4.407,81	0,01	1.092,19	162,91	4.407,81	0,01	1.092,19	0,00	
ADMINISTRAÇÃO	511.000,00	52.999,00	-7.501,63	52.998,37	0,11	0,63	11.765,40	52.998,37	0,11	0,63	0,00	
Planejamento e Orçamento	1.000,00	0,00	0,00	0,00	0,00	0,00	0,00	0,00	0,00	0,00	0,00	
Administração Geral	503.000,00	52.999,00	-7.501,63	52.998,37	0,11	0,63	11.765,40	52.998,37	0,11	0,63	0,00	
Controle Interno	1.000,00	0,00	0,00	0,00	0,00	0,00	0,00	0,00	0,00	0,00	0,00	
Formação de Recursos Humanos	1.000,00	0,00	0,00	0,00	0,00	0,00	0,00	0,00	0,00	0,00	0,00	
Outros Encargos Especiais	5.000,00	0,00	0,00	0,00	0,00	0,00	0,00	0,00	0,00	0,00	0,00	
ASSISTÊNCIA SOCIAL	22.000,00	11.980,00	-1.020,68	11.979,32	0,02	0,68	2.566,50	11.979,32	0,02	0,68	0,00	
Administração Geral	9.000,00	11.980,00	-1.020,68	11.979,32	0,02	0,68	2.566,50	11.979,32	0,02	0,68	0,00	
Assistência à Criança e ao Adolescente	2.000,00	0,00	0,00	0,00	0,00	0,00	0,00	0,00	0,00	0,00	0,00	
Assistência Comunitária	11.000,00	0,00	0,00	0,00	0,00	0,00	0,00	0,00	0,00	0,00	0,00	
SAÚDE	243.000,00	403.641,00	74.488,48	403.602,81	0,81	38,19	83.347,39	403.602,81	0,81	38,19	0,00	
Administração Geral	135.000,00	167.550,00	57.948,41	167.512,20	0,34	37,80	60.762,55	167.512,20	0,34	37,80	0,00	
Atenção Básica	101.000,00	236.091,00	16.540,07	236.090,61	0,47	0,39	22.584,84	236.090,61	0,47	0,39	0,00	
Assistência Hospitalar e Ambulatorial	3.000,00	0,00	0,00	0,00	0,00	0,00	0,00	0,00	0,00	0,00	0,00	
Vigilância Sanitária	2.000,00	0,00	0,00	0,00	0,00	0,00	0,00	0,00	0,00	0,00	0,00	
Vigilância Epidemiológica	2.000,00	0,00	0,00	0,00	0,00	0,00	0,00	0,00	0,00	0,00	0,00	
EDUCAÇÃO	1.829.000,00	1.692.070,00	-38.175,21	1.692.024,79	3,39	45,21	427.936,39	1.692.024,79	3,39	45,21	0,00	
Ensino Fundamental	1.532.000,00	1.385.793,00	-54.551,29	1.385.748,71	2,78	44,29	344.929,26	1.385.748,71	2,78	44,29	0,00	
Educação Infantil	293.000,00	306.277,00	16.376,08	306.276,08	0,61	0,92	83.007,13	306.276,08	0,61	0,92	0,00	
Educação de Jovens e Adultos	4.000,00	0,00	0,00	0,00	0,00	0,00	0,00	0,00	0,00	0,00	0,00	
CULTURA	1.000,00	0,00	0,00	0,00	0,00	0,00	0,00	0,00	0,00	0,00	0,00	
Administração Geral	1.000,00	0,00	0,00	0,00	0,00	0,00	0,00	0,00	0,00	0,00	0,00	
URBANISMO	3.000,00	0,00	0,00	0,00	0,00	0,00	0,00	0,00	0,00	0,00	0,00	
Serviços Urbanos	3.000,00	0,00	0,00	0,00	0,00	0,00	0,00	0,00	0,00	0,00	0,00	
AGRICULTURA	1.000,00	0,00	0,00	0,00	0,00	0,00	0,00	0,00	0,00	0,00	0,00	
Administração Geral	1.000,00	0,00	0,00	0,00	0,00	0,00	0,00	0,00	0,00	0,00	0,00	
COMÉRCIO E SERVIÇOS	1.000,00	0,00	0,00	0,00	0,00	0,00	0,00	0,00	0,00	0,00	0,00	
Turismo	1.000,00	0,00	0,00	0,00	0,00	0,00	0,00	0,00	0,00	0,00	0,00	

Município de Alagoinha

RELATÓRIO RESUMIDO DA EXECUÇÃO ORÇAMENTÁRIA
 DEMONSTRATIVO DA EXECUÇÃO DAS DESPESAS POR FUNÇÃO/SUBFUNÇÃO
 ORÇAMENTOS FISCAL E DA SEGURIDADE SOCIAL

Período de referência: Janeiro a Dezembro 2021/Bimestre Novembro-Dezembro

RREO - ANEXO 02 (LRF, Art. 52, inciso II, alínea "c")

FUNÇÃO/SUBFUNÇÃO	DOTAÇÃO INICIAL	DOTAÇÃO ATUALIZADA (a)	DESPESAS EMPENHADAS		SALDO (c) = (a - b)	DESPESAS LIQUIDADAS		SALDO (e) = (a - d)	INSCRITAS EM RESTOS A PAGAR NÃO PROCESSADOS 1 (f)	
			No Bimestre	Até o bimestre (b)		No Bimestre	Até o bimestre (d)			% (d/total d)
DESPORTO E LAZER	2.000,00	0,00	0,00	0,00	0,00	0,00	0,00	0,00	0,00	
Desporto Comunitário	2.000,00	0,00	0,00	0,00	0,00	0,00	0,00	0,00	0,00	
ENCARGOS ESPECIAIS	149.000,00	56.847,56	0,00	56.847,56	0,44	56.847,56	0,11	0,44	0,00	
Serviço da Dívida Interna	149.000,00	56.848,00	0,00	56.847,56	0,44	56.847,56	0,11	0,44	0,00	
TOTAL	2.762.000,00	2.723.038,00	25.227,34	2.221.860,66	4,46	2.221.860,66	4,46	1.177,34	1.177,34	

FORTE: Sistema e-Pública (1800-0808-015). Unidade Responsável: Secretária de Finanças. Data da emissão: 27/01/2022 e hora de emissão: 16:40.

1 Essa coluna poderá ser apresentada somente no último bimestre.

Ulisses Leal da Silva
 Prefeito

Simão Cirineu da Costa Neto
 Secretário de Finanças

Luiz Gonzaga Galindo
 Controlador

Janio Pereira da Luz
 Controlador
 CRC PE - 029.230/O-0



RELATÓRIO RESUMIDO DA EXECUÇÃO ORÇAMENTÁRIA
RECEITA CORRENTE LÍQUIDA
ORÇAMENTOS FISCAL E DA SEGURIDADE SOCIAL

Período de referência: Janeiro a Dezembro 2021/Bimestre Novembro-Dezembro

RREO - ANEXO 03 (LRF, Art. 53, inciso I)

ESPECIFICAÇÃO	Evolução da Receita Realizada nos Últimos 12 Meses											
	Jan/2021	Fev/2021	Mar/2021	Abr/2021	Mai/2021	Jun/2021	Jul/2021	Ag/2021	Sep/2021	Out/2021	Nov/2021	Dez/2021
RECEITAS CORRENTES (I)	4.047.916,92	4.552.990,58	4.121.631,11	4.011.944,12	4.109.872,62	3.730.523,96	4.581.272,49					
Impostos, Taxas e Contribuições de Melhoria	69.561,60	75.407,90	112.785,57	77.879,47	94.557,00	96.805,23	114.752,25					
IPTU	2.961,90	4.554,77	3.552,60	3.633,39	3.509,13	4.155,52	16.895,60					
ISS	20.099,52	18.458,24	51.867,36	27.677,89	42.944,13	39.197,58	38.734,72					
ITBI	2.654,83	5.996,00	6.246,40	3.718,80	1.937,63	710,00	6.112,85					
IRRFF	36.135,39	38.721,89	37.270,78	31.834,90	42.818,11	40.525,55	36.651,59					
Outros Impostos, Taxas e Contribuições de Melhoria	7.709,96	7.677,00	13.848,43	11.014,49	3.348,00	12.216,58	16.357,49					
Contribuições	85.508,09	86.112,34	96.402,27	97.262,85	102.717,94	97.072,58	95.019,89					
Receita Patrimonial	11.698,00	843,06	124.490,61	82.824,59	153.084,64	32.323,40	21.070,69					
Rendimentos de Aplicação Financeira	11.698,00	843,06	124.490,61	82.824,59	153.084,64	32.323,40	21.070,69					
Outras Receitas Patrimoniais	0,00	0,00	0,00	0,00	0,00	0,00	0,00					
Receita Agropecuária	0,00	0,00	0,00	0,00	0,00	0,00	0,00					
Receita Industrial	0,00	0,00	0,00	0,00	0,00	0,00	0,00					
Receita de Serviços	0,00	0,00	0,00	0,00	0,00	0,00	0,00					
Transferências Correntes	3.881.049,23	4.387.316,44	3.784.506,87	3.750.159,42	3.755.275,25	3.500.734,52	4.341.191,87					
Cota-Parte do FPM	1.608.466,72	2.108.292,03	1.413.143,85	1.477.334,82	1.775.553,04	1.535.577,68	2.098.184,76					
Cota-Parte do ICMS	660.497,49	531.103,67	656.488,76	512.457,45	512.267,35	617.327,66	615.792,58					
Cota-Parte do IPVA	63.878,04	139.069,67	85.684,72	46.123,73	15.697,05	19.990,02	17.666,43					
Cota-Parte do ITR	182,31	6,08	87,30	0,00	5,00	0,00	23,10					
Transferências da LC 87/1996	0,00	0,00	0,00	0,00	0,00	0,00	0,00					
Transferências da LC 61/1989	2.555,02	2.156,02	2.278,77	2.582,32	2.240,89	2.337,68	2.531,61					
Transferências do FUNDEB	1.131.435,56	1.177.801,29	1.111.427,45	1.260.062,98	771.344,05	956.185,46	902.244,94					
Outras Transferências Correntes	414.034,09	428.887,68	515.396,02	446.599,12	678.167,87	369.316,02	704.748,45					
Outras Receitas Correntes	100,00	3.310,84	3.485,79	3.817,79	3.937,79	3.587,33	3.713,70					
DEDUÇÕES (II)	523.896,33	612.594,03	506.019,88	486.407,87	539.828,63	513.304,40	473.221,86					
Contrib. do Servidor para o Plano de Previdência	56.780,60	53.257,85	71.087,58	74.322,48	75.290,23	74.872,07	74.820,04					
Compensação Financ. entre Regimes Previdência	0,00	3.210,84	3.385,79	3.385,79	3.385,79	3.385,79	3.385,79					
Dedução de Receita para Formação do FUNDEB	467.115,73	556.125,34	431.536,51	408.699,60	461.152,61	435.046,54	395.616,03					
RECEITA CORRENTE LÍQUIDA (III) = (I- II)	3.524.020,59	3.940.396,55	3.615.601,23	3.525.536,25	3.569.743,99	3.217.218,66	4.109.530,63					
(-) Transferências obrigatórias da União relativas às emendas individuais (art. 166-A, § 1º, da CF) (IV)	0,00	0,00	0,00	0,00	0,00	0,00	250.000,00					
RECEITA CORRENTE LÍQUIDA AJUSTADA PARA CÁLCULO DOS LIMITES DE ENDIVIDAMENTO (V) = (III - IV)	3.524.020,59	3.940.396,55	3.615.601,23	3.525.536,25	3.569.743,99	3.217.218,66	3.858.530,63					
(-) Transferências obrigatórias da União relativas às emendas de bancada (art. 166, § 16, da CF) (VI)	0,00	0,00	0,00	0,00	0,00	0,00	0,00					
RECEITA CORRENTE LÍQUIDA AJUSTADA PARA CÁLCULO DOS LIMITES DA DESPESA COM PESSOAL (VII) = (V - VI)	3.524.020,59	3.940.396,55	3.615.601,23	3.525.536,25	3.569.743,99	3.217.218,66	3.858.530,63					



Município de Alagoínia

RELATÓRIO RESUMIDO DA EXECUÇÃO ORÇAMENTÁRIA RECEITA CORRENTE LÍQUIDA ORÇAMENTOS FISCAL E DA SEGURIDADE SOCIAL

Período de referência: Janeiro a Dezembro 2021/Bimestre Novembro-Dezembro

Continuação
R\$ 1,00

RREO - ANEXO 07 (LRF, Art. 53, inciso I)

ESPECIFICAÇÃO	Evolução da Receita Realizada nos Últimos 12 Meses							Previsão atualizada
	Agosto/2021	Setembro/2021	Outubro/2021	Novembro/2021	Dezembro/2021	Total Últimos 12 Meses		
RECEITAS CORRENTES (I)	4.316.107,55	4.206.254,86	4.728.833,09	4.691.768,10	5.852.096,04	52.451.380,62	44.654.330,88	
Impostos, Taxas e Contribuições de Melhoria	118.233,55	89.363,88	106.843,45	103.573,23	157.243,91	1.217.006,14	1.044.006,46	
IPTU	16.010,03	5.187,52	5.109,99	3.948,71	4.447,68	67.956,84	62.000,68	
ISS	51.830,67	33.591,43	57.014,54	45.876,89	61.940,67	488.333,64	457.000,09	
ITBI	5.017,64	6.721,29	733,20	1.655,13	838,42	41.842,19	34.000,00	
IRRF	37.962,82	36.715,58	36.910,73	37.052,48	75.925,92	488.425,74	382.000,00	
Outros Impostos, Taxas e Contribuições de Melhoria	13.511,79	7.648,06	7.074,99	15.040,02	14.991,72	130.438,03	109.000,00	
Contribuições	100.431,59	94.426,13	95.805,63	119.608,63	180.585,58	1.241.977,52	1.143.000,00	
Receita Patrimonial	34.874,24	63.950,10	41.963,81	164.474,21	108.459,55	845.616,90	1.302.000,00	
Rendimentos de Aplicação Financeira	34.874,24	63.950,10	41.963,81	164.474,21	108.459,55	845.616,90	1.302.000,00	
Outras Receitas Patrimoniais	0,00	0,00	0,00	0,00	0,00	0,00	0,00	
Receita Agropecuária	0,00	0,00	0,00	0,00	0,00	0,00	0,00	
Receita Industrial	0,00	0,00	0,00	0,00	0,00	0,00	0,00	
Receita de Serviços	0,00	0,00	0,00	0,00	0,00	0,00	0,00	
Transferências Correntes	4.061.751,36	3.958.697,36	3.983.278,32	4.311.747,55	5.404.993,87	49.120.702,06	48.999.350,00	
Cota-Parte do FPM	1.677.565,85	1.317.455,07	1.468.084,57	1.906.640,57	2.838.406,84	21.224.705,60	17.658.250,00	
Cota-Parte do ICMS	792.156,53	659.923,46	678.243,01	695.358,36	698.621,14	7.635.237,46	4.103.730,00	
Cota-Parte do IPVA	9.310,87	9.507,70	8.357,62	9.395,92	10.774,54	435.457,31	386.250,00	
Cota-Parte do ITR	44,22	467,57	685,46	74,04	132,96	1.708,04	2.500,00	
Transferências da LC 87/1996	0,00	0,00	0,00	0,00	0,00	0,00	0,00	
Transferências da LC 61/1989	2.020,13	9.531,10	2.678,56	2.528,94	2.328,27	35.769,31	20.000,00	
Transferências do FUNDEB	1.110.965,15	1.007.356,14	1.038.305,14	1.146.591,89	1.184.483,84	12.796.243,99	11.061.000,00	
Outras Transferências Correntes	469.688,81	954.416,32	786.923,96	551.156,83	670.246,18	6.989.580,35	7.759.600,00	
Outras Receitas Correntes	817,41	213,39	941,89	1.364,56	813,13	26.107,70	155.000,00	
DEDUÇÕES (II)	570.810,39	472.924,28	505.287,85	596.131,36	684.103,23	6.484.530,11	5.107.350,00	
Contrib. do Servidor para o Plano de Previdência	74.590,96	73.547,35	73.678,04	73.331,69	145.923,56	921.512,45	904.000,00	
Compensação Financ. entre Regimes Previdência	0,00	0,00	0,00	0,00	0,00	20.139,79	41.000,00	
Dedução de Receita para Formação do FUNDEB	496.219,43	399.376,93	431.609,81	522.799,67	538.179,67	5.542.877,87	4.162.350,00	
RECEITA CORRENTE LÍQUIDA (III) = (I-II)	3.745.297,16	3.733.330,58	3.723.545,24	4.095.636,82	5.167.992,81	45.966.850,51	39.547.000,00	
(-) Transferências obrigatórias da União relativas às emendas individuais (art. 166-A, § 1º, da CF) (IV)	0,00	500.000,00	300.000,00	0,00	0,00	1.050.000,00	0,00	
RECEITA CORRENTE LÍQUIDA AJUSTADA PARA CÁLCULO DOS LIMITES DE ENDIVIDAMENTO (V) = (III - IV)	3.745.297,16	3.233.330,58	3.423.545,24	4.095.636,82	5.167.992,81	44.916.850,51	39.547.000,00	
(-) Transferências obrigatórias da União relativas às emendas de bancada (art. 166, § 16, da CF) (VI)	0,00	0,00	0,00	0,00	0,00	0,00	0,00	
RECEITA CORRENTE LÍQUIDA AJUSTADA PARA CÁLCULO DOS LIMITES DA DESPESA COM PESSOAL (VII) = (V - VI)	3.745.297,16	3.233.330,58	3.423.545,24	4.095.636,82	5.167.992,81	44.916.850,51	39.547.000,00	

FONTE: Sistema e-Pública (1537-6283-823). Unidade Responsável: Secretária de Finanças. Data da emissão: 27/01/2022 e hora de emissão: 16:40.



Município de Alagoinhas

RELATÓRIO RESUMIDO DA EXECUÇÃO ORÇAMENTÁRIA

RECEITA CORRENTE LÍQUIDA

ORÇAMENTOS FISCAL E DA SEGURIDADE SOCIAL

Período de referência: Janeiro a Dezembro 2021/Bimestre Novembro-Dezembro


RREO - ANEXO 03 (LRF, Art. 53, inciso I)

Continuação
R\$ 1,00

Ulisses Leal da Silva
Prefeito

Simão Cirineu da Costa Neto
Secretário de Finanças

Luiz Gonzaga Galindo
Controlador


Jairo Pereira da Luz
Controlador
CRC PE - 027.230/O-0



Município de Alagoinha

RELATÓRIO RESUMIDO DA EXECUÇÃO ORÇAMENTÁRIA

DEMONSTRATIVO DAS RECEITAS E DESPESAS PREVIDENCIÁRIAS DO REGIME PRÓPRIO DE PREVIDÊNCIA DOS SERVIDORES

ORÇAMENTO DA SEGURIDADE SOCIAL

Período de referência: Janeiro a Dezembro 2021/Bimestre Novembro-Dezembro

RREO - ANEXO 04 (LRF Art. 53, inciso II)

Em Reais

FUNDO EM CAPITALIZAÇÃO (PLANO PREVIDENCIÁRIO)

RECEITAS PREVIDENCIÁRIAS - RPPS (FUNDO EM CAPITALIZAÇÃO)	PREVISÃO ATUALIZADA (a)	RECEITAS REALIZADAS Até o Bimestre (b)
RECEITAS CORRENTES (I)	4.895.000,00	3.916.804,44
Receita de Contribuições dos Segurados	904.000,00	921.512,45
Ativo	904.000,00	921.512,45
Inativo	0,00	0,00
Pensionista	0,00	0,00
Receita de Contribuições Patronais	2.493.000,00	2.149.325,80
Ativo	2.493.000,00	2.149.325,80
Inativo	0,00	0,00
Pensionista	0,00	0,00
Receita Patrimonial	1.162.000,00	730.885,40
Receitas Imobiliárias	0,00	0,00
Receitas de Valores Mobiliários	1.162.000,00	730.885,40
Outras Receitas Patrimoniais	0,00	0,00
Receita de Serviços	0,00	0,00
Outras Receitas Correntes	336.000,00	115.060,79
Compensação Previdenciária do RGPS para o RPPS	41.000,00	20.139,79
Aportes Periódicos para Anulação de Déficit Atuarial do RPPS (II) ¹	0,00	0,00
Demais Receitas Correntes	295.000,00	94.921,00
RECEITAS DE CAPITAL (III)	0,00	0,00
Alienação de Bens, Direitos e Ativos	0,00	0,00
Amortização de Empréstimos	0,00	0,00
Outras Receitas de Capital	0,00	0,00
TOTAL DAS RECEITAS DO FUNDO EM CAPITALIZAÇÃO - (IV) = (I + III - II)	4.895.000,00	3.916.804,44

RECEITAS PREVIDENCIÁRIAS - RPPS (FUNDO EM CAPITALIZAÇÃO)	DOTAÇÃO ATUALIZADA (c)	DESPESAS EMPENHADAS Até o Bimestre (d)	DESPESAS LIQUIDADAS Até o Bimestre (e)	DESPESAS PAGAS Até o Bimestre (f)	INSCRITAS EM RESTOS A PAGAR NÃO PROCESSADOS No Exercício (g)
	4.532.656,83	4.532.656,83	4.531.354,55	4.531.354,55	1.302,20
Benefícios					

DEMONSTRATIVO DAS RECEITAS E DESPESAS PREVIDENCIÁRIAS DO REGIME PRÓPRIO DE PREVIDÊNCIA DOS SERVIDORES

ORÇAMENTO DA SEGURIDADE SOCIAL

Período de referência: Janeiro a Dezembro 2021/Bimestre Novembro-Dezembro

	Continuação	
	Em Reais	
RREO - ANEXO 04 (LRF, Art. 53, inciso II)		
Aposentadorias	4.115.845,07	4.114.542,79
Pensões por Morte	416.811,76	416.811,76
Outras Despesas Previdenciárias	40.933,80	28.011,62
Compensação Previdenciária entre os regimes	0,00	0,00
Demais Despesas Previdenciárias	40.933,80	28.011,62
TOTAL DAS DESPESAS DO FUNDO EM CAPITALIZAÇÃO	4.573.590,63	4.559.366,17
		1.302,28

RESULTADO PREVIDENCIÁRIO - FUNDO EM CAPITALIZAÇÃO (VI) = (IV - V)²	321.409,37	-642.561,73	-642.561,73
---	------------	-------------	-------------

RECURSOS RPPS ARRECADADOS EM EXERCÍCIOS ANTERIORES	PREVISÃO ORÇAMENTÁRIA	Valor
		0,00

RESERVA ORÇAMENTÁRIA DO RPPS	PREVISÃO ORÇAMENTÁRIA	Valor
		0,00

APORTES DE RECURSOS PARA O FUNDO EM CAPITALIZAÇÃO DO RPPS	APORTES REALIZADOS
Plano de Amortização - Contribuição Patronal Suplementar	0,00
Plano de Amortização - Aporte Periódico de Valores Predefinidos	0,00
Outros Aportes para o RPPS	0,00
Recursos para Cobertura de Déficit Financeiro	0,00

BENS E DIREITOS DO RPPS (FUNDO EM CAPITALIZAÇÃO)	SALDO ATUAL
Caixa e Equivalente de Caixa	12.654,54 D
Investimentos e Aplicações	10.250.815,34 D
Outros Bens e Direitos	0,00

ADMINISTRAÇÃO DO REGIME PRÓPRIO DE PREVIDÊNCIA DOS SERVIDORES - RPPS



Município de Aiçóinha

RELATÓRIO RESUMIDO DA EXECUÇÃO ORÇAMENTÁRIA

DEMONSTRATIVO DAS RECEITAS E DESPESAS PREVIDENCIÁRIAS DO REGIME PRÓPRIO DE PREVIDÊNCIA DOS SERVIDORES

ORÇAMENTO DA SEGURIDADE SOCIAL

Período de referência: Janeiro a Dezembro 2021/Bimestre Novembro-Dezembro

Continuação
Em Reais

RECEITAS DA ADMINISTRAÇÃO - RPPS		PREVISÃO ATUALIZADA (a)		RECEITAS REALIZADAS Até o Bimestre (b)	
RECEITAS CORRENTES		415.066,20	415.066,20	0,00	0,00
TOTAL DAS RECEITAS DA ADMINISTRAÇÃO RPPS (XII)		415.066,20	415.066,20	0,00	0,00
DESPESAS DA ADMINISTRAÇÃO - RPPS	DOTAÇÃO ATUALIZADA (c)	DESPESAS EMPENHADAS Até o Bimestre (d)	DESPESAS LIQUIDADAS Até o Bimestre (e)	DESPESAS PAGAS Até o Bimestre (f)	INSCRITAS EM RESTOS A PAGAR NÃO PROCESSADOS No Exercício (g)
DESPESAS CORRENTES (XIII)	244.949,20	167.043,95	167.043,95	166.908,37	0,00
Pessoal e Encargos Sociais	25.000,20	13.680,00	13.680,00	13.680,00	0,00
Demais Despesas Correntes	219.949,00	153.363,95	153.363,95	153.228,37	0,00
DESPESAS DE CAPITAL (XIV)	14.000,00	11.162,80	11.162,80	11.162,80	0,00
TOTAL DAS DESPESAS DA ADMINISTRAÇÃO RPPS (XV) = (XIII + XIV)	258.949,20	178.206,75	178.206,75	178.071,17	0,00
RESULTADO DA ADMINISTRAÇÃO RPPS (XVI) = (XII - XV)²		156.117,00	-178.206,75	-178.071,17	

BENEFÍCIOS PREVIDENCIÁRIOS MANTIDOS PELO TESOUREO

RECEITAS PREVIDENCIÁRIAS (BENEFÍCIOS MANTIDOS PELO TESOUREO)		PREVISÃO ATUALIZADA (a)		RECEITAS REALIZADAS Até o Bimestre (b)	
Contribuições dos Servidores		0,00	0,00	0,00	0,00
Demais Receitas Previdenciárias		0,00	0,00	0,00	0,00
TOTAL DAS RECEITAS (BENEFÍCIOS MANTIDOS PELO TESOUREO) (XVII)		0,00	0,00	0,00	0,00

DESPESAS PREVIDENCIÁRIAS (BENEFÍCIOS MANTIDOS PELO TESOUREO)		DOTAÇÃO ATUALIZADA (c)		DESPESAS EMPENHADAS Até o Bimestre (d)		DESPESAS LIQUIDADAS Até o Bimestre (e)		DESPESAS PAGAS Até o Bimestre (f)		INSCRITAS EM RESTOS A PAGAR NÃO PROCESSADOS No Exercício (g)	
Aposentadorias		0,00	0,00	0,00	0,00	0,00	0,00	0,00	0,00	0,00	0,00
Pensões		0,00	0,00	0,00	0,00	0,00	0,00	0,00	0,00	0,00	0,00
Outras Despesas Previdenciárias		0,00	0,00	0,00	0,00	0,00	0,00	0,00	0,00	0,00	0,00
TOTAL DAS DESPESAS (BENEFÍCIOS MANTIDOS PELO TESOUREO) (XVIII)		0,00	0,00	0,00	0,00	0,00	0,00	0,00	0,00	0,00	0,00



Município de Alagoinha

RELATÓRIO RESUMIDO DA EXECUÇÃO ORÇAMENTÁRIA

DEMONSTRATIVO DAS RECEITAS E DESPESAS PREVIDENCIÁRIAS DO REGIME PRÓPRIO DE PREVIDÊNCIA DOS SERVIDORES

ORÇAMENTO DA SEGURIDADE SOCIAL

Período de referência: Janeiro a Dezembro 2021/Bimestre Novembro-Dezembro

Continuação
Em Reais

RREO - ANEXO 04 (LRF, Art. 53, inciso II)

RESULTADO DOS BENEFÍCIOS MANTIDOS PELO TESOUREIRO (XIX) = (XVII - XVIII)²	0,00	0,00	0,00
--	------	------	------

FONTE: Sistema e-Pública (1737-7494-818). Unidade Responsável: Secretária de Finanças. Data de emissão: 27/01/2022 e hora de emissão: 16:40.

Nota:

1 Como a Portaria MPS 746/2011 determina que os recursos provenientes desses apontes devem permanecer aplicados, no mínimo, por 5 (cinco) anos, essa receita não deverá compor o total das receitas previdenciárias do período de apuração.

2 O resultado previdenciário poderá ser apresentado por meio da diferença entre previsão da receita e a dotação da despesa e entre a receita realizada e a despesa liquidada (no 1º ao 5º bimestre) e a despesa liquidada (no 6º bimestre).

Ulisses Leal da Silva
Prefeito

Simão Cirineu da Costa Neto
Secretário de Finanças

Luiz Gonzaga Galindo
Controlador

Jairo Barbosa de Luz
Contador
CRC PE - 027230/O-0



Município de Alegria

ALÉGRIA

RELATÓRIO RESUMIDO DA EXECUÇÃO ORÇAMENTÁRIA DEMONSTRATIVO DOS RESULTADOS PRIMÁRIO E NOMINAL ORÇAMENTOS FISCAL E DA SEGURIDADE SOCIAL

Período de referência: Janeiro a Dezembro 2021/Bimestre Novembro-Dezembro

RREO - ANEXO 06 (LRF, Art. 53, inciso II)

Em R\$ mil

ACIMA DA LINHA

RECEITAS PRIMÁRIAS	PREVISÃO ATUALIZADA	Até o Bimestre/2021 RECEITAS REALIZADAS (a)
RECEITAS CORRENTES (I)	40.492.000,00	46.968.562,75
Impostos, Taxas e Contribuições de Melhoria	1.044.000,00	1.217.006,44
IPTU	62.000,00	67.966,04
ISS	457.000,00	488.334,64
ITBI	34.000,00	41.842,19
IRRF	382.000,00	488.425,74
Outros Impostos, Taxas e Contribuições de Melhoria	109.000,00	130.438,63
Contribuições	1.143.000,00	1.241.547,52
Receita Patrimonial	1.302.000,00	845.646,96
Aplicações Financeiras (II)	1.302.000,00	845.646,96
Outras Receitas Patrimoniais	0,00	0,00
Transferências Correntes	36.837.000,00	43.577.824,19
Cota-Parte do FPM	14.400.000,00	17.303.461,22
Cota-Parte do ICMS	3.283.000,00	6.108.190,16
Cota-Parte do IPVA	309.000,00	348.366,33
Cota-Parte do ITR	2.000,00	1.566,47
Transferências da LC 87/1996	6.400,00	0,00
Transferências da LC 61/1989	16.000,00	28.615,53
Transferências do FUNDEB	11.061.000,00	12.798.243,99
Outras Transferências Correntes	7.759.600,00	6.969.586,15
Demais Receitas Correntes	166.000,00	26.187,79
Outras Receitas Financeiras (III)	0,00	0,00
Receitas Correntes Restantes	166.000,00	26.187,79
RECEITAS PRIMÁRIAS CORRENTES (IV) = (I-II-III)	39.190.000,00	46.062.885,85
RECEITAS DE CAPITAL (V)	6.150.000,00	651.160,09
Operações de Crédito (VI)	100.000,00	0,00
Amortização de Empréstimos (VII)	0,00	0,00
Alienação de Bens	50.000,00	0,00
Receitas de Alienação de Investimentos de Temporários (VIII)	0,00	0,00
Receitas de Alienação de Investimentos Permanentes (IX)	50.000,00	0,00

Município de Alagoinha

RELATÓRIO RESUMIDO DA EXECUÇÃO ORÇAMENTÁRIA
DEMONSTRATIVO DOS RESULTADOS PRIMÁRIO E NOMINAL
ORÇAMENTOS FISCAL E DA SEGURIDADE SOCIAL

Período de referência: Janeiro a Dezembro 2021/Bimestre Novembro-Dezembro

	Continuação
	Em Reais
Outras Alienações de Bens	0,00
Transferência de Capital	6.000.000,00
Convênios	2.097.000,00
Outras Transferências de Capital	3.903.000,00
Outras Receitas de Capital	0,00
Outras Receitas de Capital Não Primárias (X)	0,00
Outras Receitas de Capital Primárias	0,00
RECEITAS PRIMÁRIAS DE CAPITAL (XI) = (V - VI - VII - VIII - IX - X)	651.160,09
RECEITA PRIMÁRIA TOTAL (XII) = (IV + XI)	46.716.095,38

DESPESAS PRIMÁRIAS	DOTAÇÃO ATUALIZADA	Até o Bimestre/2021					RESTOS A PAGAR NÃO PROCESSADOS	
		DESPESAS EMPENHADAS	DESPESAS LIQUIDADAS	DESPESAS PAGAS (a)	RESTO A PAGAR PROCESSADOS PAGOS (b)	LIQUIDADOS	PAGO (c)	
DESPESAS CORRENTES (XIII)	45.445.509,86	45.280.288,99	45.252.062,53	44.917.970,64	164.488,63	0,00	0,00	
Pessoal e Encargos Sociais	23.476.567,74	23.432.428,76	23.420.606,75	23.174.304,59	113.960,80	0,00	0,00	
Juros e Encargos da Dívida (XIV)	34.145,00	34.144,37	34.144,37	34.144,37	0,00	0,00	0,00	
Outras Despesas Correntes	21.934.788,12	21.813.715,86	21.797.311,41	21.709.521,68	50.527,83	0,00	0,00	
Transferências Constitucionais e Legais	54.000,00	53.907,00	53.907,00	53.907,00	0,00	0,00	0,00	
Demais Despesas Correntes	21.880.788,12	21.759.808,86	21.743.404,41	21.655.614,68	50.527,83	0,00	0,00	
DESPESAS PRIMÁRIAS CORRENTES (XV) = (XIII - XIV)	45.411.355,86	45.246.144,62	45.217.918,16	44.883.826,27	164.488,63	0,00	0,00	
DESPESAS DE CAPITAL (XVI)	2.433.024,35	2.425.566,47	2.423.341,17	2.423.341,17	131.497,93	0,00	0,00	
Investimentos	2.205.787,35	2.198.230,34	2.196.105,04	2.196.105,04	131.497,93	0,00	0,00	
Inversões Financeiras	0,00	0,00	0,00	0,00	0,00	0,00	0,00	
Concessão de Empréstimos e Financiamentos (XVII)	0,00	0,00	0,00	0,00	0,00	0,00	0,00	
Aquisição de Títulos de Capital já Integralizado (XVIII)	0,00	0,00	0,00	0,00	0,00	0,00	0,00	
Aquisição de Título de Crédito (XIX)	0,00	0,00	0,00	0,00	0,00	0,00	0,00	
Demais Inversões Financeiras	0,00	0,00	0,00	0,00	0,00	0,00	0,00	
Amortização da Dívida (XX)	227.237,00	227.236,13	227.236,13	227.236,13	0,00	0,00	0,00	
DESPESAS PRIMÁRIAS DE CAPITAL (XXI) = (XVI - XVII - XIX - XX)	2.205.787,35	2.198.330,34	2.196.105,04	2.196.105,04	131.497,93	0,00	0,00	
RESERVA DE CONTINGÊNCIA (XXII)	0,00	0,00	0,00	0,00	0,00	0,00	0,00	



Município de Alagoínia

RELATÓRIO RESUMIDO DA EXECUÇÃO ORÇAMENTÁRIA DEMONSTRATIVO DOS RESULTADOS PRIMÁRIO E NOMINAL ORÇAMENTOS FISCAL E DA SEGURIDADE SOCIAL

Período de referência: Janeiro a Dezembro 2021/Bimestre Novembro-Dezembro

Continuação

	47.617.143,21	47.444.474,96	47.414.023,20	47.079.931,31	295.986,56	0,00	0,00
	Em Reais						
RREO - ANEXO 06 (LRF, Art. 53, inciso III)							
DESPESA PRIMÁRIA TOTAL (XXIII) = (XV + XXI + XXII)							
RESULTADO PRIMÁRIO – Acima da Linha (XXIV) = [XIIa - (XXIIIa + XXIIIb + XXIIIc)]							
718.000,00							
VALOR CORRENTE							
Meta fixada no Anexo de Metas Fiscais da LDO para o exercício de referência							
Até o Bimestre/2021							
VALOR INCORRIDO							
Juros, Encargos e Variações Monetárias Ativos (XXV)							
869.362,39							
Juros, Encargos e Variações Monetárias Passivos (XXVI)							
0,00							
RESULTADO NOMINAL – Acima da Linha (XXVII) = (XXIV + (XXV - XXVI))							
207.490,46							
VALOR CORRENTE							
Meta fixada no Anexo de Metas Fiscais da LDO para o exercício de referência							
1.955.000,00							
ABAXO DA LINHA							
CÁLCULO DO RESULTADO NOMINAL							
	Em 31/12/2020		Até o Bimestre/2021				
	(a)		(b)				
DÍVIDA CONSOLIDADA (XXVIII)	3.700.483,78		3.596.177,89				
DEDUÇÕES (XXIX)	1.131.004,62		1.131.004,62				
Disponibilidade de Caixa	1.131.004,62		1.131.004,62				
Disponibilidade de Caixa Bruta	1.869.253,77		1.869.253,77				
(-) Restos a Pagar Processados (XXX)	738.249,15		738.249,15				
Demais Haveres Financeiros	0,00		0,00				
DÍVIDA CONSOLIDADA LÍQUIDA (XXXI) = (XXVIII - XXIX)	2.569.479,16		2.569.479,16				
RESULTADO NOMINAL – Abaixo da Linha (XXXII) = (XXXIa - XXXIb)	786.431,13		786.431,13				



Município de Alegria

RELATÓRIO RESUMIDO DA EXECUÇÃO ORÇAMENTÁRIA
DEMONSTRATIVO DOS RESULTADOS PRIMÁRIO E NOMINAL
ORÇAMENTOS FISCAL E DA SEGURIDADE SOCIAL

Período de referência: Janeiro a Dezembro 2021/Bimestre Novembro-Dezembro

	Até o Bimestre/2021	Continuação Em Reais
AJUSTE METODOLÓGICO		
RREO - ANEXO 06 (LRF, Art. 53, inciso III)		
VARIAÇÃO DE SALDO RPP = (XXXIII) = (XXXa - XXXb)	-72.976,90	0,00
RECEITA DE ALIENAÇÃO DE INVESTIMENTOS PERMANENTES (IX)		0,00
PASSIVOS RECONHECIDOS NA DC (XXXIV)		0,00
VARIAÇÃO CAMBIAL (XXXV)		9.100,06
PAGAMENTO DE PRECATÓRIOS INTEGRANTES DA DC (XXXVI)		0,00
AJUSTES RELATIVOS AO RPPS (XXXVII)		0,00
OUTROS AJUSTES (XXXVIII)		0,00
RESULTADO NOMINAL AJUSTADO - Abaixo da Linha (XXXIX) = (XXXII - XXXIII - IX + XXXIV + XXXV - XXXVI + XXXVII + XXXVIII)		848.302,05
RESULTADO PRIMÁRIO - Abaixo da Linha (XL) = XXXIX - (XXV - XXVI)		
INFORMAÇÕES ADICIONAIS		
SALDO DE EXERCÍCIOS ANTERIORES		0,00
Recursos Arrecadados em Exercícios Anteriores - RPPS		0,00
Superávit Financeiro Utilizado para Abertura e Reabertura de Créditos Adicionais		0,00
RESERVA ORÇAMENTÁRIA DO RPPS		0,00
PREVISÃO ORÇAMENTÁRIA		
		-21.060,34

Fonte: Sistema e-Pública (2049-5390-309). Unidade Responsável: Secretária de Finanças. Data da emissão: 27/01/2022 e hora de emissão: 17:09.

Ulisses Leal da Silva
Prefeito

Simão Cirineu da Costa Neto
Secretário de Finanças

Luiz Gonzaga Galindo
Controlador

Jairo Pereira da Luz
Controlador
CRC PE - 027230/O-0



Município de Alagoínia

RELATÓRIO RESUMIDO DA EXECUÇÃO ORÇAMENTÁRIA
DEMONSTRATIVO DOS RESTOS A PAGAR POR PODER E ÓRGÃO
ORÇAMENTOS FISCAL E DA SEGURIDADE SOCIAL

Período de referência: Janeiro a Dezembro 2021/Bimestre Novembro-Dezembro

RREO -- Anexo 7 (LRF, art. 53, inciso V)

Em Reais

PODER/ÓRGÃO	RESTOS A PAGAR PROCESSADOS				RESTOS A PAGAR NÃO PROCESSADOS						Saldo Total (L)=(e+k)	
	Inscritos		Pagos (c)	Cancelados (d)	Saldo (a) (e)=(a+b)-(c+d)	Inscritos		Liquidados (h)	Pagos (i)	Cancelados (j)		Saldo (b) (k)=(f+g)-(i+j)
	Em Exercícios Anteriores (a)	Em 31 de dezembro de 2020 (b)				Em Exercícios Anteriores (f)	Em 31 de dezembro de 2020 (g)					
RESTOS A PAGAR (EXCETO INTRA-ORÇAMENTÁRIAS) (I)	166.654,87	393.841,07	295.986,56	0,00	264.509,38	0,00	0,00	0,00	0,00	0,00	0,00	264.509,38
EXECUTIVO												
Prefeitura Municipal de Alagoínia	0,00	235.734,44	234.742,11	0,00	992,33	0,00	0,00	0,00	0,00	0,00	0,00	992,33
Fundo Municipal de Assistência Social de Alagoínia	0,00	8.195,34	8.195,34	0,00	0,00	0,00	0,00	0,00	0,00	0,00	0,00	0,00
Fundo Municipal de Saúde de Alagoínia	166.654,87	149.911,29	53.049,11	0,00	263.517,05	0,00	0,00	0,00	0,00	0,00	0,00	263.517,05
RESTOS A PAGAR (INTRA-ORÇAMENTÁRIAS) (II)	2.222,25	175.530,96	175.530,96	0,00	2.222,25	0,00	0,00	0,00	0,00	0,00	0,00	2.222,25
EXECUTIVO												
Prefeitura Municipal de Alagoínia	0,00	142.273,21	142.273,21	0,00	0,00	0,00	0,00	0,00	0,00	0,00	0,00	0,00
Fundo Municipal de Assistência Social de Alagoínia	0,00	819,35	819,35	0,00	0,00	0,00	0,00	0,00	0,00	0,00	0,00	0,00
Fundo Municipal de Saúde de Alagoínia	2.222,25	32.438,40	32.438,40	0,00	2.222,25	0,00	0,00	0,00	0,00	0,00	0,00	2.222,25
TOTAL (III) = (I + II)	168.877,12	569.372,03	471.517,52	0,00	266.731,63	0,00	0,00	0,00	0,00	0,00	0,00	266.731,63

Fonte: Sistema e-Pública (1534-4784-669). Unidade Responsável: Secretário de Finanças. Data de emissão: 27/01/2022 e hora de emissão: 17:10.

Ulisses Leal da Silva
Prefeito

Simão Ciríneu da Costa Neto
Secretário de Finanças

Luiz Gonzaga Galindo
Controlador

Jairo Pereira da Luz
Controlador
CRC PE - 027230/O-0



Município de Alagoínia

ALAGOÍNIA

RELATÓRIO RESUMIDO DA EXECUÇÃO ORÇAMENTÁRIA
 DEMONSTRATIVO DAS RECEITAS E DESPESAS COM MANUTENÇÃO E DESENVOLVIMENTO DO ENSINO - MDE
 ORÇAMENTOS FISCAL E DA SEGURIDADE SOCIAL

Período de referência: Janeiro a Dezembro 2021/Bimestre Novembro-Dezembro

RREO – ANEXO 08 (LDB, art. 72)

R\$ 1,00

RECEITA RESULTANTE DE IMPOSTOS (Arts. 212 e 212-A da Constituição Federal)			
RECEITA RESULTANTE DE IMPOSTOS	PREVISÃO ATUALIZADA (a)	RECEITAS REALIZADAS	
		Até o Bimestre (b)	
1-RECEITA DE IMPOSTOS	935.000,00	1.086.568,41	
1.1-Receita resultante do IPTU	62.000,00	67.966,84	
1.2-Receita resultante do ITBI	34.000,00	41.842,19	
1.3-Receita resultante do ISS	457.000,00	488.333,64	
1.4-Receita resultante do IRRF	382.000,00	488.425,74	
2-RECEITAS DE TRANSFERÊNCIAS CONSTITUCIONAIS E LEGAIS	22.170.750,00	29.332.877,72	
2.1-Cota Parte FPM	17.658.250,00	21.224.705,60	
2.1.1-Parcela referente à CF, art. 159, I, alínea b	16.291.250,00	19.606.223,20	
2.1.2-Parcela referente à CF, art. 159, I, alíneas d e e	1.367.000,00	1.618.482,40	
2.2-Cota Parte ICMS	4.103.750,00	7.635.237,46	
2.3-Cota Parte IPI-Exportação	20.000,00	35.769,31	
2.4-Cota-Parte ITR	2.500,00	1.708,04	
2.5-Cota-Parte IPVA	386.250,00	435.457,31	
2.6-Cota-Parte IOF-Ouro	0,00	0,00	
2.7-Compensações Financeiras Provenientes de Impostos e Transferências Constitucionais	0,00	0,00	
3-TOTAL DA RECEITA RESULTANTE DE IMPOSTOS (1 + 2)	23.105.750,00	30.419.446,13	
4-TOTAL DESTINADO AO FUNDEB - 20% DE ((2.1.1) + (2.2) + (2.3) + (2.4) + (2.5))	4.160.750,00	5.542.879,06	
5-VALOR MÍNIMO A SER APLICADO ALÉM DO VALOR DESTINADO AO FUNDEB - 5% DE ((2.1.1) + (2.2) + (2.3) + (2.4) + (2.5)) + 25% DE ((1.1) + (1.2) + (1.3) + (1.4) + (2.1.2) + (2.6) + (2.7))	1.615.687,50	2.061.982,47	
FUNDEB			
RECEITAS RECEBIDAS DO FUNDEB NO EXERCÍCIO	PREVISÃO ATUALIZADA (a)	RECEITAS REALIZADAS	
		Até o Bimestre (b)	
6-RECEITAS RECEBIDAS DO FUNDEB	11.061.000,00	12.798.243,99	
6.1-FUNDEB- Impostos e Transferências de Impostos	9.874.000,00	11.092.928,84	
6.1.1-Principal	9.874.000,00	11.092.928,84	
6.1.2-Rendimentos de Aplicação Financeira	0,00	0,00	
6.2-FUNDEB- Complementação da União - VAAF	1.187.000,00	1.705.315,15	
6.2.1-Principal	1.187.000,00	1.705.315,15	
6.2.2-Rendimentos de Aplicação Financeira	0,00	0,00	
6.3-FUNDEB- Complementação da União - VAAT	0,00	0,00	
6.3.1-Principal	0,00	0,00	
6.3.2-Rendimentos de Aplicação Financeira	0,00	0,00	
7-RESULTADO LÍQUIDO DAS TRANSFERÊNCIAS DO FUNDEB (6.1.1 - 4) ¹	5.713.250,00	5.550.049,78	
RECURSOS RECEBIDOS EM EXERCÍCIOS ANTERIORES E NÃO UTILIZADOS (SUPERÁVIT)	VALOR		
8-TOTAL DOS RECURSOS DE SUPERÁVIT	0,00		
8.1-SUPERÁVIT DO EXERCÍCIO IMEDIATAMENTE ANTERIOR	0,00		
8.2-SUPERÁVIT RESIDUAL DE OUTROS EXERCÍCIOS	0,00		
9-TOTAL DOS RECURSOS DO FUNDEB DISPONÍVEIS PARA UTILIZAÇÃO (6 + 8)	12.798.243,99		



Município de Alagoinha

ALAGOINHA

RELATÓRIO RESUMIDO DA EXECUÇÃO ORÇAMENTÁRIA
DEMONSTRATIVO DAS RECEITAS E DESPESAS COM MANUTENÇÃO E DESENVOLVIMENTO DO ENSINO - MDE
ORÇAMENTOS FISCAL E DA SEGURIDADE SOCIAL

Período de referência: Janeiro a Dezembro 2021/Bimestre Novembro-Dezembro

Continuação

RREO - ANEXO 08 (LDB, art. 72)

R\$ 1,00

null

DESPESAS COM RECURSOS DO FUNDEB (Por Área de Atuação) ⁶	DOTAÇÃO ATUALIZADA (c)	DESPESAS EMPENHADAS Até o Bimestre (d)	DESPESAS LIQUIDADAS Até o Bimestre (e)	DESPESAS PAGAS Até o Bimestre (f)	INSCRITAS EM RESTOS A PAGAR NÃO PROCESSADOS (g)
10-PROFISSIONAIS DA EDUCAÇÃO BÁSICA	9.217.366,00	9.216.502,19	9.216.773,64	8.925.051,61	5.728,55
10.1-Educação Infantil	1.923.981,00	1.923.976,11	1.923.976,11	1.884.526,11	0,00
10.1.1-Creche	0,00	0,00	0,00	0,00	0,00
10.1.2-Pré-escola	1.923.981,00	1.923.976,11	1.923.976,11	1.884.526,11	0,00
10.2-Ensino Fundamental	7.293.379,00	7.292.526,08	7.286.797,53	7.040.525,50	5.728,55
11-OUTRAS DESPESAS	3.786.862,00	3.786.859,86	3.784.238,53	3.730.570,96	2.621,33
11.1-Educação Infantil	0,00	0,00	0,00	0,00	0,00
11.1.1-Creche	0,00	0,00	0,00	0,00	0,00
11.1.2-Pré-escola	0,00	0,00	0,00	0,00	0,00
11.2-Ensino Fundamental	3.786.862,00	3.786.859,86	3.784.238,53	3.730.570,96	2.621,33
12-TOTAL DAS DESPESAS COM RECURSOS DO FUNDEB (10 + 11)	13.004.222,00	13.003.362,05	12.995.012,17	12.655.622,57	8.349,88

INDICADORES DO FUNDEB

DESPESAS CUSTEADAS COM RECEITAS DO FUNDEB RECEBIDAS NO EXERCÍCIO	DESPESAS EMPENHADAS Até o Bimestre (d)	DESPESAS LIQUIDADAS Até o Bimestre (e)	DESPESAS PAGAS Até o Bimestre (f)	INSCRITAS EM RESTOS A PAGAR NÃO PROCESSADOS (g)	INSCRITAS EM RESTOS A PAGAR NÃO PROCESSADOS (SEM DISPONIBILIDADE DE CAIXA) ⁷ (h)		
13-Total das Despesas do FUNDEB com Profissionais da Educação Básica	9.216.502,19	9.210.773,64	8.925.051,61	5.728,55	0,00		
14-Total das Despesas custeadas com FUNDEB - Impostos e Transferências de Impostos	11.569.545,59	11.566.924,26	11.227.534,66	2.621,33	0,00		
15-Total das Despesas custeadas com FUNDEB - Complementação da União - VAAF	1.433.816,46	1.428.087,91	1.428.087,91	5.728,55	0,00		
16-Total das Despesas custeadas com FUNDEB - Complementação da União - VAAT	0,00	0,00	0,00	0,00	0,00		
17-Total das Despesas custeadas com FUNDEB - Complementação da União - VAAT Aplicadas na Educação Infantil	0,00	0,00	0,00	0,00	0,00		
18-Total das Despesas custeadas com FUNDEB - Complementação da União - VAAT Aplicadas em Despesa de Capital	0,00	0,00	0,00	0,00	0,00		
INDICADORES - Art. 212-A, inciso XI e § 3º - Constituição Federal²		VALOR EXIGIDO (i)	VALOR APLICADO (j)	VALOR CONSIDERADO APÓS DEDUÇÕES (k)	% APLICADO (l)		
19-Mínimo de 70% do FUNDEB na Remuneração dos Profissionais da Educação Básica		8.958.776,79	9.216.502,19	9.216.502,19	72,01		
20-Percentual de 50% da Complementação da União ao FUNDEB (VAAT) na Educação Infantil		0,00	0,00	0,00	0,00		
21-Mínimo de 15% da Complementação da União ao FUNDEB - VAAT em Despesas de Capital		0,00	0,00	0,00	0,00		
INDICADOR- Art.25, § 3º - Lei nº 14.113, de 2020 - (Máximo de 30% de Superávit)³		VALOR MÁXIMO PERMITIDO (m)	VALOR NÃO APLICADO (n)	VALOR NÃO APLICADO APÓS AJUSTE (o)	% NÃO APLICADO (p)		
22-Total da Receita Recebida e não Aplicada no Exercício		1.279.824,40	-705.118,06	-205.118,06	-1,60		
INDICADOR- Art.25, § 3º - Lei nº 14.113, de 2020 - (Aplicação do Superávit de Exercício Anterior)³		VALOR DE SUPERÁVIT PERMITIDO NO EXERCÍCIO ANTERIOR (q)	VALOR NÃO APLICADO NO EXERCÍCIO ANTERIOR (r)	VALOR DE SUPERÁVIT APLICADO ATÉ O PRIMEIRO QUADRIMESTRE (s)	VALOR APLICADO ATÉ O PRIMEIRO QUADRIMESTRE QUE INTEGRARÁ O LIMITE CONSTITUCIONAL (t)	VALOR APLICADO APÓS O PRIMEIRO QUADRIMESTRE (u)	VALOR NÃO APLICADO (v) = (r) - (s) - (u)
23-Total das Despesas custeadas com Superávit do FUNDEB	0,00	0,00	0,00	0,00	0,00	0,00	
23.1-Total das Despesas custeadas com FUNDEB- Impostos e Transferências de Impostos	0,00	0,00	0,00	0,00	0,00	0,00	
23.2-Total das Despesas custeadas com FUNDEB- Complementação da União (VAAF + VAAT)	0,00	0,00	0,00	0,00	0,00	0,00	

DESPESAS COM MANUTENÇÃO E DESENVOLVIMENTO DO ENSINO - MDE- CUSTEADAS COM RECEITA DE IMPOSTOS (EXCETO FUNDEB)

DESPESAS COM AÇÕES TÍPICAS DE MDE - RECEITAS DE IMPOSTOS - EXCETO FUNDEB (Por Área de Atuação) ⁶	DOTAÇÃO ATUALIZADA (c)	DESPESAS EMPENHADAS Até o Bimestre (d)	DESPESAS LIQUIDADAS Até o Bimestre (e)	DESPESAS PAGAS Até o Bimestre (f)	INSCRITAS EM RESTOS A PAGAR NÃO PROCESSADOS (g)
--	---------------------------	--	--	---	---



Município de Alagoinha

ALAGOINHA

RELATÓRIO RESUMIDO DA EXECUÇÃO ORÇAMENTÁRIA
DEMONSTRATIVO DAS RECEITAS E DESPESAS COM MANUTENÇÃO E DESENVOLVIMENTO DO ENSINO - MDE
ORÇAMENTOS FISCAL E DA SEGURIDADE SOCIAL

Período de referência: Janeiro a Dezembro 2021/Bimestre Novembro-Dezembro

Continuação

RREO -- ANEXO 08 (LDB, art. 72)

R\$ 1,00

24-EDUCAÇÃO INFANTIL	0,00	0,00	0,00	0,00	0,00	0,00
24.1-Creche	0,00	0,00	0,00	0,00	0,00	0,00
24.2-Pré-escola	0,00	0,00	0,00	0,00	0,00	0,00
25-ENSINO FUNDAMENTAL	2.054.262,19	2.051.727,40	2.042.692,03	2.037.665,13		9.035,37
26-TOTAL DAS DESPESAS COM AÇÕES TÍPICAS DE MDE(24 + 25)	2.054.262,19	2.051.727,40	2.042.692,03	2.037.665,13		9.035,37

APURAÇÃO DAS DESPESAS PARA FINS DE LIMITE MÍNIMO CONSTITUCIONAL

VALOR

27-TOTAL DAS DESPESAS DE MDE CUSTEADAS COM RECURSOS DE IMPOSTOS (FUNDEB E RECEITA DE IMPOSTOS) = (L14(d ou e) + L26(d ou e) + L23.1(t))	13.621.272,99
28(-)RESULTADO LÍQUIDO DAS TRANSFERÊNCIAS DO FUNDEB = (L7)	5.550.049,78
29(-)RESTOS A PAGAR NÃO PROCESSADOS INSCRITOS NO EXERCÍCIO SEM DISPONIBILIDADE FINANCEIRA DE RECURSOS DO FUNDEB IMPOSTOS ⁴ = (L14h)	0,00
30(-)RESTOS A PAGAR NÃO PROCESSADOS INSCRITOS NO EXERCÍCIO SEM DISPONIBILIDADE FINANCEIRA DE RECURSOS DE IMPOSTOS ^{4 e 7}	0,00
31(-)CANCELAMENTO, NO EXERCÍCIO, DE RESTOS A PAGAR INSCRITOS COM DISPONIBILIDADE FINANCEIRA DE RECURSOS DE IMPOSTOS VINCULADOS AO ENSINO = (L34.1(ac) + L34.2(ac))	0,00
32-TOTAL DAS DESPESAS PARA FINS DE LIMITE (27 - (28 + 29 + 30 + 31))	8.071.223,21

APURAÇÃO DO LIMITE MÍNIMO CONSTITUCIONAL^{2 e 5}

VALOR EXIGIDO (x)

VALOR APLICADO (w)

% APLICADO (y)

33-APLICAÇÃO EM MDE SOBRE A RECEITA RESULTANTE DE IMPOSTOS	7.604.861,53	8.071.223,21	26,53
---	---------------------	---------------------	--------------

RESTOS A PAGAR INSCRITOS EM EXERCÍCIOS ANTERIORES COM DISPONIBILIDADE FINANCEIRA DE RECURSOS DE IMPOSTOS E DO FUNDEB ⁶	SALDO INICIAL (z)	RP LIQUIDADOS (aa)	RP PAGOS (ab)	RP CANCELADOS (ac)	SALDO FINAL ad = (z) - (ab) - (ac)
34-RESTOS A PAGAR DE DESPESAS COM MDE	0,00	210.502,17	210.150,17	0,00	-210.150,17
34.1-Executadas com Recursos de Impostos e Transferências de Impostos	0,00	44.771,20	44.419,20	0,00	-44.419,20
34.2-Executadas com Recursos do FUNDEB - Impostos	0,00	165.730,97	165.730,97	0,00	-165.730,97
34.3-Executadas com Recursos do FUNDEB - Complementação da União (VAAT + VAAF)	0,00	0,00	0,00	0,00	0,00

OUTRAS INFORMAÇÕES PARA CONTROLE

RECEITAS ADICIONAIS PARA FINANCIAMENTO DO ENSINO

PREVISÃO ATUALIZADA (r)

RECEITAS REALIZADAS

Até o Bimestre (t)

35-RECEITA DE TRANSFERÊNCIAS DO FNDE (INCLUINDO RENDIMENTOS DE APLICAÇÃO FINANCEIRA)	1.064.000,00	876.054,90
35.1-Salário-Educação	500.000,00	371.486,52
35.2-PDDE	10.000,00	1.560,00
35.3-PNAE	250.000,00	232.457,80
35.4-PNATE	173.000,00	270.550,58
35.5-Outras Transferências do FNDE	114.000,00	0,00
36-RECEITA DE TRANSFERÊNCIAS DE CONVÊNIOS	227.000,00	0,00
37-RECEITA DE ROYALTIES DESTINADOS À EDUCAÇÃO	0,00	0,00
38-RECEITA DE OPERAÇÕES DE CRÉDITO VINCULADAS À EDUCAÇÃO	0,00	0,00
39-OUTRAS RECEITAS PARA FINANCIAMENTO DO ENSINO	391.000,00	122.755,73
40-TOTAL DAS RECEITAS ADICIONAIS PARA FINANCIAMENTO DO ENSINO = (35 + 36 + 37 + 38 + 39)	1.682.000,00	998.810,63

OUTRAS DESPESAS COM EDUCAÇÃO (Por Área de Atuação) ⁶	DOTAÇÃO ATUALIZADA (c)	DESPESAS EMPENHADAS Até o Bimestre (d)	DESPESAS LIQUIDADAS Até o Bimestre (e)	DESPESAS PAGAS Até o Bimestre (f)	INSCRITAS EM RESTOS A PAGAR NÃO PROCESSADOS (g)
41-EDUCAÇÃO INFANTIL	0,00	0,00	0,00	0,00	0,00
41.1-Creche	0,00	0,00	0,00	0,00	0,00
41.2-Pré-escola	0,00	0,00	0,00	0,00	0,00
42-ENSINO FUNDAMENTAL	661.835,00	659.096,23	657.893,47	655.572,67	1.204,76
43-ENSINO MÉDIO	0,00	0,00	0,00	0,00	0,00
44-ENSINO SUPERIOR	0,00	0,00	0,00	0,00	0,00
45-ENSINO PROFISSIONAL NÃO INTEGRADO AO ENSINO REGULAR	0,00	0,00	0,00	0,00	0,00

Continua 3 / 4



Município de Alagoinha

Alagoinha

RELATÓRIO RESUMIDO DA EXECUÇÃO ORÇAMENTÁRIA DEMONSTRATIVO DAS RECEITAS E DESPESAS COM MANUTENÇÃO E DESENVOLVIMENTO DO ENSINO - MDE ORÇAMENTOS FISCAL E DA SEGURIDADE SOCIAL

Período de referência: Janeiro a Dezembro 2021/Bimestre Novembro-Dezembro

Continuação

RREO - ANEXO 08 (LDB, art. 72)

R\$ 1,00

null

46-TOTAL DAS DESPESAS CUSTEADAS COM RECEITAS ADICIONAIS PARA FINANCIAMENTO DO ENSINO (41 + 42 + 43 + 44 + 45)	661.835,00	659.098,23	657.893,47	655.572,07	1.204,76
---	------------	------------	------------	------------	----------

TOTAL GERAL DAS DESPESAS COM EDUCAÇÃO	DOTAÇÃO ATUALIZADA (c)	DESPESAS EMPENHADAS Até o Bimestre (d)	DESPESAS LIQUIDADAS Até o Bimestre (e)	DESPESAS PAGAS Até o Bimestre (f)	INSCRITAS EM RESTOS A PAGAR NÃO PROCESSADOS (g)
47-TOTAL GERAL DAS DESPESAS COM EDUCAÇÃO (22 + 26 + 46)	15.720.319,19	15.714.187,68	15.695.597,67	15.348.859,77	18.590,01
47.1-Despesas Correntes	15.912.554,55	15.906.374,03	15.889.109,32	15.526.071,42	17.264,71
47.1.1-Pessoal Ativo	12.687.863,00	12.686.872,16	12.678.522,28	12.337.074,63	8.349,88
47.1.2-Pessoal Inativo	416.811,76	416.811,76	416.811,76	416.811,76	0,00
47.1.3-Transferências às instituições comunitárias, confessionais ou filantrópicas sem fins lucrativos	0,00	0,00	0,00	0,00	0,00
47.1.4-Outras Despesas Correntes	2.807.879,79	2.802.690,11	2.793.775,28	2.772.185,03	8.914,83
47.2-Despesas de Capital	529.429,00	529.427,90	528.102,60	528.102,60	1.325,30
47.2.1-Transferências às instituições comunitárias, confessionais ou filantrópicas sem fins lucrativos	0,00	0,00	0,00	0,00	0,00
47.2.2-Outras Despesas de Capital	529.429,00	529.427,90	528.102,60	528.102,60	1.325,30

CONTROLE DA DISPONIBILIDADE FINANCEIRA E CONCILIAÇÃO BANCÁRIA	FUNDEB (ae)	SALÁRIO EDUCAÇÃO (af)
46-DISPONIBILIDADE FINANCEIRA EM 31 DE DEZEMBRO DE 2020	1.646,80	283,42
49-(+)INGRESSO DE RECURSOS ATÉ O BIMESTRE (orçamentário)	12.798.243,99	371.748,07
50-(-)PAGAMENTOS EFETUADOS ATÉ O BIMESTRE(orçamentário e restos a pagar)	12.799.505,01	362.666,28
51-(=)DISPONIBILIDADE FINANCEIRA ATÉ O BIMESTRE	385,78	9.365,21
52-(+)AJUSTES POSITIVOS (RETENÇÕES E OUTROS VALORES EXTRAORÇAMENTÁRIOS)	0,00	0,00
53-(-)AJUSTES NEGATIVOS (OUTROS VALORES EXTRAORÇAMENTÁRIOS)	0,00	0,00
54-(=)SALDO FINANCEIRO CONCILIADO (Saldo Bancário)	385,78	9.365,21

Fonte: Sistema e-Pública (2392-8239-550). Unidade Responsável: Secretária de Finanças. Data da emissão: 28/01/2022 e hora de emissão: 08:42.

SE RESULTADO LÍQUIDO DA TRANSFERÊNCIA (7) > 0 =ACRÉSCIMO RESULTANTE DAS TRANSFERÊNCIAS DO FUNDEB, SE RESULTADO LÍQUIDO DA TRANSFERÊNCIA (7) < 0 =DECRÉSCIMO RESULTANTE DAS TRANSFERÊNCIAS DO FUNDEB.

Limites mínimos anuais a serem cumpridos no encerramento do exercício.

Art. 25, § 3º, Lei 14.113/2020: "Até 10% (dez por cento) dos recursos recebidos à conta dos Fundos, inclusive relativos à complementação da União, nos termos do § 2º do art. 16 desta Lei, poderão ser utilizados no primeiro quadrimestre do exercício imediatamente subsequente, mediante.

Os valores referentes à parcela dos Restos a Pagar inscritos sem disponibilidade financeira vinculada à educação deverão ser informados somente no RREO do último bimestre do exercício.

Nos cinco primeiros bimestres do exercício o acompanhamento será feito com base na despesa liquidada. No último bimestre do exercício, o valor deverá corresponder ao total da despesa empenhada.

As linhas representam áreas de atuação e não correspondem exatamente às subfunções da Função Educação. As despesas classificadas nas demais subfunções típicas e nas subfunções atípicas deverão ser rateadas para essas áreas de atuação.

Valor inscrito em RPNP sem disponibilidade de caixa, que não deve ser considerado na apuração dos indicadores e limites

Controle de execução de restos a pagar considerados no cumprimento do limite mínimo dos exercícios anteriores.

Ulisses Leal da Silva
Prefeito

Simão Cirineu da Costa Neto
Secretário de Finanças

Luiz Gonzaga Galindo
Controlador

Jairo Pereira da Luz
Contador
CRC PE - 027230/O-0



Município de Atagóina

**RELATÓRIO RESUMIDO DA EXECUÇÃO ORÇAMENTÁRIA
DEMONSTRATIVO DAS RECEITAS DE OPERAÇÕES DE CRÉDITO E DESPESAS DE CAPITAL
ORÇAMENTOS FISCAL E DA SEGURIDADE SOCIAL**

Período de referência: Janeiro a Dezembro 2021

RRFO - ANEXO 9 (LRF, art. 53, § 1º, inciso I)

		Em R\$ mil	
RECEITAS	PREVISÃO ATUALIZADA (a)	RECEITAS REALIZADAS (b)	SALDO NÃO REALIZADO (c) = (a - b)
RECEITAS DE OPERAÇÕES DE CRÉDITO: (X)	100.000,00	0,00	100.000,00
DESPESAS	DOTAÇÃO ATUALIZADA (d)	DESPESAS EMPENHADAS (e)	SALDO NÃO EXECUTADO (f) = (d - e)
DESPESAS DE CAPITAL	2.433.024,35	2.425.566,47	7.457,88
Investimentos	2.205.787,35	2.198.330,34	7.457,01
Inversões Financeiras	0,00	0,00	0,00
Amortização da Dívida	227.237,00	227.236,13	0,87
(-) Incentivos Fiscais a Contribuinte	0,00	0,00	0,00
(-) Incentivos Fiscais a Contribuinte por Instituições Financeiras	0,00	0,00	0,00
DESPESA DE CAPITAL LÍQUIDA (II)	2.433.024,35	2.425.566,47	7.457,88
RESULTADO PARA APURAÇÃO DA REGRA DE OURO (III) = (II - I)	(d - a)	(e - b)	(f - c)
	2.333.024,35	2.425.566,47	-92.542,12

Fonte: Sistema e-Pública (1720-6702-780). Unidade Responsável: Secretária de Finanças. Data de emissão: 27/01/2022 e hora de emissão: 17:10.

Notas:

1 Operações de Crédito descritas na CF, art. 167, inciso III

Ulisses Leal da Silva
Prefeito

Simão Cirineu da Costa Neto
Secretário de Finanças

Luiz Gonzaga Galindo
Controlador

Jailton Perella da Silva
Controlador
CRC PE - 027230/O-0



Município de Alagoínea

ALAGOÍNEA

RELATÓRIO RESUMIDO DA EXECUÇÃO ORÇAMENTÁRIA DEMONSTRATIVO DA PROJEÇÃO ATUARIAL DO REGIME PRÓPRIO DE PREVIDÊNCIA DOS SERVIDORES

ORÇAMENTO DA SEGURIDADE SOCIAL

Período de referência: Janeiro a Dezembro 2021

RREO - ANEXO 10 (LRF, art. 53, § 1º, inciso II)

R\$ 1,00

PLANO PREVIDENCIÁRIO				
EXERCÍCIO	RECEITAS PREVIDENCIÁRIAS (a)	DESPESAS PREVIDENCIÁRIAS (b)	RESULTADO PREVIDENCIÁRIO (c) = (a-b)	SALDO FINANCEIRO DO EXERCÍCIO (d) = ("d" exercício anterior) + (c)
2020	0,00	0,00	0,00	0,00
2021	3.336.506,33	4.612.836,14	-1.276.329,81	-1.276.329,81
2022	4.412.015,19	4.571.732,42	-159.717,23	-1.436.047,04
2023	4.052.290,82	4.727.254,65	-674.963,83	-2.111.010,87
2024	4.397.489,70	4.732.871,10	-335.381,40	-2.446.392,27
2025	4.735.815,58	4.969.953,39	-234.137,81	-2.680.530,08
2026	1.700.646,61	4.993.074,31	-3.292.427,70	-5.972.957,78
2027	1.677.095,57	5.422.137,29	-3.745.041,72	-9.717.999,50
2028	1.649.261,94	5.871.109,92	-4.221.847,98	-13.939.847,48
2029	1.628.903,20	6.147.850,39	-4.518.947,19	-18.458.794,67
2030	1.597.356,30	6.549.621,56	-4.952.265,26	-23.411.059,93
2031	1.581.075,27	6.686.399,93	-5.105.324,66	-28.516.384,59
2032	1.558.042,52	6.824.733,71	-5.266.691,19	-33.783.075,78
2033	1.528.108,58	7.015.372,99	-5.487.264,41	-39.270.340,19
2034	1.494.487,82	7.196.077,51	-5.701.589,69	-44.971.929,88
2035	1.479.434,20	7.054.669,07	-5.575.234,87	-50.547.164,75
2036	1.449.939,07	7.056.223,44	-5.606.284,37	-56.153.449,12
2037	1.419.176,89	6.967.050,89	-5.547.874,00	-61.701.323,12
2038	1.375.941,58	7.177.225,07	-5.801.283,49	-67.502.606,61
2039	1.352.654,21	7.138.962,75	-5.786.308,54	-73.288.915,15
2040	1.319.429,78	7.138.294,75	-5.818.864,97	-79.107.780,12
2041	1.265.128,01	7.272.970,78	-6.007.842,77	-85.115.622,89
2042	1.232.387,09	7.157.485,16	-5.925.098,07	-91.040.720,96
2043	1.175.663,61	7.037.342,19	-5.861.678,58	-96.902.399,54
2044	1.113.104,69	6.937.720,22	-5.824.615,53	-102.727.015,07
2045	1.081.011,40	6.752.605,96	-5.671.594,56	-108.398.609,63
2046	1.037.773,93	6.520.126,35	-5.482.352,42	-113.880.962,05
2047	1.010.019,22	6.266.621,95	-5.256.602,73	-119.137.564,78
2048	936.847,52	6.380.657,32	-5.443.809,80	-124.581.374,58
2049	890.957,71	6.321.703,96	-5.430.746,25	-130.012.120,83
2050	839.853,39	5.928.178,79	-5.088.325,40	-135.100.446,23
2051	794.082,51	5.648.545,96	-4.854.463,45	-139.954.909,68
2052	740.108,05	5.407.418,94	-4.667.310,89	-144.622.220,57
2053	676.178,77	5.098.485,66	-4.422.306,89	-149.044.527,46
2054	608.954,38	4.573.519,20	-3.964.564,82	-153.009.092,28
2055	554.828,93	4.340.311,58	-3.785.483,05	-156.794.575,33
2056	508.396,63	4.062.964,63	-3.554.568,00	-160.349.143,33
2057	414.485,36	3.725.067,63	-3.310.582,27	-163.659.725,60
2058	388.451,15	3.493.205,59	-3.104.754,44	-166.764.480,04
2059	357.169,38	3.214.822,98	-2.857.653,60	-169.622.133,64
2060	323.931,25	2.919.044,43	-2.595.113,18	-172.217.246,82
2061	296.314,07	2.672.925,57	-2.376.611,50	-174.593.858,32
2062	259.715,50	2.347.243,37	-2.087.527,87	-176.681.386,19
2063	241.975,48	2.172.857,16	-1.930.881,68	-178.612.267,87
2064	207.846,12	1.869.818,77	-1.661.972,65	-180.274.240,52
2065	176.271,63	1.589.343,99	-1.413.072,16	-181.687.312,68
2066	155.273,35	1.394.702,92	-1.239.429,57	-182.926.742,25
2067	137.191,67	1.234.009,71	-1.096.818,04	-184.023.560,29
2068	112.517,51	1.007.261,63	-894.744,12	-184.918.304,41



Município de Alagoínea

ALAGOÍNEA

RELATÓRIO RESUMIDO DA EXECUÇÃO ORÇAMENTÁRIA DEMONSTRATIVO DA PROJEÇÃO ATUARIAL DO REGIME PRÓPRIO DE PREVIDÊNCIA DOS SERVIDORES

ORÇAMENTO DA SEGURIDADE SOCIAL

Período de referência: Janeiro a Dezembro 2021

Continuação

RREO - ANEXO 10 (LRF, art. 53, § 1º, inciso II)

R\$ 1,00

2069	70.063,89	631.293,99	-561.230,10	-185.479.534,51
2070	53.216,24	481.910,55	-428.694,31	-185.908.228,82
2071	37.339,41	359.330,41	-321.991,00	-186.230.219,82
2072	33.258,68	304.661,68	-271.403,00	-186.501.622,82
2073	32.017,41	293.331,91	-261.314,50	-186.762.937,32
2074	28.390,28	260.869,71	-232.479,43	-186.995.416,75
2075	22.510,13	208.451,39	-185.941,26	-187.181.358,01
2076	19.208,22	178.831,67	-159.623,45	-187.340.981,46
2077	16.010,35	150.115,52	-134.105,17	-187.475.086,63
2078	15.234,68	142.818,42	-127.583,74	-187.602.670,37
2079	9.792,06	86.655,39	-76.863,33	-187.679.533,70
2080	0,00	0,00	0,00	-187.679.533,70
2081	0,00	0,00	0,00	-187.679.533,70
2082	0,00	0,00	0,00	-187.679.533,70
2083	0,00	0,00	0,00	-187.679.533,70
2084	0,00	0,00	0,00	-187.679.533,70
2085	0,00	0,00	0,00	-187.679.533,70
2086	0,00	0,00	0,00	-187.679.533,70
2087	0,00	0,00	0,00	-187.679.533,70
2088	0,00	0,00	0,00	-187.679.533,70
2089	0,00	0,00	0,00	-187.679.533,70
2090	0,00	0,00	0,00	-187.679.533,70
2091	0,00	0,00	0,00	-187.679.533,70
2092	0,00	0,00	0,00	-187.679.533,70
2093	0,00	0,00	0,00	-187.679.533,70
2094	0,00	0,00	0,00	-187.679.533,70

FONTE: Sistema e-Pública (2362-5665-608). Unidade Responsável: Secretária de Finanças. Data de emissão: 27/01/2022 e hora de emissão: 17:10.

Ulisses Leal da Silva

Prefeito

Simão Cirineu da Costa Neto

Secretário de Finanças

Luiz Gonzaga Galindo

Controlador

Jairo Pereira da Luz
Contador
CRC PE - 027230/O-0



Município de Alagoinha

ALAGOINHA

RELATÓRIO RESUMIDO DA EXECUÇÃO ORÇAMENTÁRIA
DEMONSTRATIVO DA RECEITA DE ALIENAÇÃO DE ATIVOS E APLICAÇÃO DOS RECURSOS
ORÇAMENTOS FISCAL E DA SEGURIDADE SOCIAL

Período de referência: Janeiro a Dezembro 2021

RREO - ANEXO 11 (LRF, art. 53, § 1º, inciso III)

RECEITAS	PREVISÃO ATUALIZADA (a)	RECEITAS REALIZADAS (b)					SALDO A REALIZAR (c) = (a - b)	Em Reais
		RECEITAS REALIZADAS	DESPESAS LIQUIDADAS	DESPESAS PAGAS (f)	DESPESAS INSCRITAS EM RESTOS A PAGAR NÃO PROCESSADOS	PAGAMENTOS DE RESTOS A PAGAR (g)		
RECEITAS DE ALIENAÇÃO DE ATIVOS (I)	0,00					0,00	0,00	
Receita de Alienação de Bens Móveis	0,00					0,00	0,00	
Receita de Alienação de Bens Imóveis	0,00					0,00	0,00	
Receita de Alienação de Bens Intangíveis	0,00					0,00	0,00	
Receita de Rendimentos de Aplicações Financeiras	0,00					0,00	0,00	
DESPESAS								
APLICAÇÃO DOS RECURSOS DA ALIENAÇÃO DE ATIVOS (II)								
Despesas de Capital	0,00	0,00	0,00	0,00	0,00	0,00	0,00	
Investimentos	0,00	0,00	0,00	0,00	0,00	0,00	0,00	
Inversões Financeiras	0,00	0,00	0,00	0,00	0,00	0,00	0,00	
Amortização da Dívida	0,00	0,00	0,00	0,00	0,00	0,00	0,00	
Despesas Correntes dos Regimes de Previdência	0,00	0,00	0,00	0,00	0,00	0,00	0,00	
Regime Próprio dos Servidores Públicos	0,00	0,00	0,00	0,00	0,00	0,00	0,00	
SALDO FINANCEIRO A APLICAR	2020 (i)	2021 (j) = (II) + (IIg)					SALDO ATUAL (k) = (III + IIIj)	
VALOR (III)	0,00	0,00					0,00	0,00

Fonte: Sistema e-Procata (1576-5813-507). Unidade Responsável: Secretária de Finanças. Data da emissão: 27/01/2022 e hora de emissão: 17:11.

Nota: Durante o exercício, somente as despesas liquidadas são consideradas executadas. No encerramento do exercício, as despesas não liquidadas inscritas em restos a pagar não processados são também consideradas executadas. Dessa forma, para maior transparência, as despesas executadas estão segregadas em:

a) Despesas liquidadas, consideradas aquelas em que houve a entrega do material ou serviço, nos termos do art. 63 da Lei 4.320/64;

b) Despesas empenhadas, mas não liquidadas, inscritas em Restos a Pagar não processados, consideradas liquidadas no encerramento do exercício, por força do art. 35, inciso II, da Lei 4.320/64.



Município de Ajaçobinha

ACQUERRE

**RELATÓRIO RESUMIDO DA EXECUÇÃO ORÇAMENTÁRIA
DEMONSTRATIVO DA RECEITA DE ALIENAÇÃO DE ATIVOS E APLICAÇÃO DOS RECURSOS
ORÇAMENTOS FISCAL E DA SEGURIDADE SOCIAL**

Período de referência: Janeiro a Dezembro 2021


RREO - ANEXO 11 (LRF, art. 53, § 1º, inciso III)

Continuação
Em Reais

Ulisses Leal da Silva
Prefeito

Simão Cirineu da Costa Neto
Secretário de Finanças

Luiz Gonzaga Galindo
Controlador


Jairo Zeteiro da Luz
Controlador
CRC PE - 027230/O-0



RELATÓRIO RESUMIDO DA EXECUÇÃO ORÇAMENTÁRIA
DEMONSTRATIVO DAS RECEITAS E DESPESAS COM AÇÕES E SERVIÇOS PÚBLICOS DE SAÚDE
ORÇAMENTOS FISCAL E DA SEGURIDADE SOCIAL

Período de referência: Janeiro a Dezembro 2021/Bimestre Novembro-Dezembro

R\$ 1,00

RREO - ANEXO 12 (LC 141/2012, art. 35)

	PREVISÃO INICIAL	PREVISÃO ATUALIZADA (e)	RECEITAS REALIZADAS				
			Até o Bimestre (f)	Até o Bimestre (g)	% (b/a)x100		
						RECEITAS REALIZADAS	
RECEITAS RESULTANTES DE IMPOSTOS E TRANSFERÊNCIAS CONSTITUCIONAIS E LEGAIS							
RECEITA DE IMPOSTOS (I)	935.000,00	935.000,00	1.086.568,41	116,21			
Recicla Resultante do Imposto Predial e Territorial Urbano - IPTU	62.000,00	62.000,00	67.966,84	109,52			
IPTU	47.000,00	47.000,00	40.001,97	85,11			
Multas, Juros de Mora, Dívida Ativa e Outros Encargos do IPTU	15.000,00	15.000,00	27.964,87	186,43			
Recicla Resultante do Imposto sobre Transmissão Inter-Vivos - ITBI	34.000,00	34.000,00	41.842,19	123,07			
ITBI	30.000,00	30.000,00	30.746,69	102,49			
Multas, Juros de Mora, Dívida Ativa e Outros Encargos do ITBI	4.000,00	4.000,00	11.095,50	277,39			
Recicla Resultante do Imposto sobre Serviços de Qualquer Natureza - ISS	457.000,00	457.000,00	488.333,64	106,86			
ISS	448.000,00	448.000,00	488.333,64	109,00			
Multas, Juros de Mora, Dívida Ativa e Outros Encargos do ISS	9.000,00	9.000,00	0,00	0,00			
Recicla Resultante do Imposto sobre a Renda e Proventos de Qualquer Natureza Retido na Fonte - IRRF	382.000,00	382.000,00	488.425,74	127,86			
RECEITA DE TRANSFERÊNCIAS CONSTITUCIONAIS E LEGAIS (II)	20.811.750,00	20.811.750,00	27.714.395,32	133,17			
Cota-Parte FPM	16.291.250,00	16.291.250,00	19.606.223,20	120,35			
Cota-Parte ITR	2.500,00	2.500,00	1.708,04	68,32			
Cota-Parte IPVA	386.250,00	386.250,00	435.457,31	112,74			
Cota-Parte ICMS	4.103.750,00	4.103.750,00	7.635.237,46	186,06			
Cota-Parte IPI-Exportação	20.000,00	20.000,00	35.769,31	178,85			
Compensações Financeiras Provenientes de Impostos e Transferências Constitucionais	8.000,00	8.000,00	0,00	0,00			
Desoneração ICMS (LC 87/96)	8.000,00	8.000,00	0,00	0,00			
Outras	0,00	0,00	0,00	0,00			
TOTAL DAS RECEITAS RESULTANTES DE IMPOSTOS E TRANSFERÊNCIAS CONSTITUCIONAIS E LEGAIS - (III) = (I) + (II)	21.746.750,00	21.746.750,00	28.800.963,73	132,41			
DESPESAS COM AÇÕES E SERVIÇOS PÚBLICOS DE SAÚDE (ASPS) -- POR SUBFUNÇÃO E CATEGORIA ECONÔMICA							
DOTAÇÃO INICIAL	DOTAÇÃO ATUALIZADA (c)	DESPESAS EMPENHADAS		DESPESAS LIQUIDADAS		INSCRITA EM RESTOS A PAGAR NÃO PROCESSADOS (g)	
		Até o Bimestre (d)	% (d/c) x100	Até o Bimestre (e)	% (e/c) x100		
Até o Bimestre (f)	% (f/c) x100	DESPESAS PAGAS					
		Até o Bimestre (f)	% (f/c) x100				
ATENÇÃO BÁSICA (IV)							
Despesas Correntes	96.000,00	58.000,00	100,00	57.997,80	100,00	57.997,80	100,00
Despesas de Capital	66.000,00	0,00	0,00	0,00	0,00	0,00	0,00
ASSISTÊNCIA HOSPITALAR E AMBULATORIAL (V)	30.000,00	58.000,00	100,00	57.997,80	100,00	57.997,80	100,00
Despesas Correntes	52.000,00	36.500,00	100,00	36.500,00	100,00	36.500,00	100,00
Despesas de Capital	42.000,00	0,00	0,00	0,00	0,00	0,00	0,00
SUPORTE PROFILÁTICO E TERAPÊUTICO (VI)	10.000,00	36.500,00	100,00	36.500,00	100,00	36.500,00	100,00
Despesas Correntes	38.000,00	0,00	0,00	0,00	0,00	0,00	0,00
Despesas de Capital	33.000,00	0,00	0,00	0,00	0,00	0,00	0,00
Despesas Correntes	5.000,00	0,00	0,00	0,00	0,00	0,00	0,00
Despesas de Capital	0,00	0,00	0,00	0,00	0,00	0,00	0,00



Município de Alagoinhas

RELATÓRIO RESUMIDO DA EXECUÇÃO ORÇAMENTÁRIA
DEMONSTRATIVO DAS RECEITAS E DESPESAS COM AÇÕES E SERVIÇOS PÚBLICOS DE SAÚDE
ORÇAMENTOS FISCAL E DA SEGURIDADE SOCIAL

Período de referência: Janeiro a Dezembro 2021/Bimestre Novembro-Dezembro

Continuação

RRFO - ANEXO 12 (LC 141/2012, art. 35)

R\$ 1,00

000

EXERCÍCIO DO EMPENHO	EXECUÇÃO DOS RESTOS A PAGAR										Diferença entre o valor aplicado além do limite e o total de RP cancelados (v) = ((c + e) - u)
	Valor Mínimo para aplicação em ASFS (m)	Valor aplicado em ASFS no exercício (u)	Valor aplicado além do limite mínimo (o) = (n - m), se < 0, então (o) = 0	Total inscrito em RP no exercício (p)	RPPR inscritos Indevidamente no Exercício sem Disponibilidade Financeira q = (XIII)(c)	Valor inscrito no RP considerado no Limite (r) = (p - (o + q)) se < 0 então (r) = (o)	Total de RP pagos (s)	Total de RP a pagar (t)	Total de RP cancelados ou prescritos (u)		
Empenhos de 2021	4.320.144,56	7.987.089,03	3.666.944,47	28.249.260,80	277.341,73	24.304.974,60	78.322,24	0,00	3.944.286,20		
Empenhos de 2020	3.329.682,91	4.349.374,21	1.028.691,30	182.349,69	0,00	0,00	96.862,18	0,00	1.028.691,30		
Empenhos de 2019	0,00	0,00	0,00	82.288,70	0,00	82.288,70	16.875,46	0,00	0,00		
Empenhos de 2018	0,00	0,00	0,00	24.197,36	0,00	24.197,36	16.404,10	0,00	0,00		
Empenhos de 2017 e anteriores	0,00	0,00	0,00	302.474,95	0,00	302.474,95	135.597,56	0,00	0,00		
TOTAL DOS RESTOS A PAGAR CANCELADOS OU PRESCRITOS ATÉ O FINAL DO EXERCÍCIO ATUAL QUE AFETARAM O CUMPRIMENTO DO LIMITE (XXI)											
TOTAL DOS RESTOS A PAGAR CANCELADOS OU PRESCRITOS ATÉ O FINAL DO EXERCÍCIO ANTERIOR QUE AFETARAM O CUMPRIMENTO DO LIMITE (XXII)											
TOTAL DOS RESTOS A PAGAR CANCELADOS OU PRESCRITOS NO EXERCÍCIO ATUAL QUE AFETARAM O CUMPRIMENTO DO LIMITE (XXIII) = (XXI - XXII)											

CONTROLE DE RESTOS A PAGAR CANCELADOS OU PRESCRITOS CONSIDERADOS PARA FINS DE APLICAÇÃO DA DISPONIBILIDADE DE CAIXA CONFORME ARTIGO 24 §1º E 2º DA LC 141/2012

RESTOS A PAGAR CANCELADOS OU PRESCRITOS	Saldo Inicial (w)		Despesas custeadas no exercício de referência				Saldo Final (Não Aplicado) (ww) = (w)-(x ou y)
	Empenhadas (x)	Liquidadas (y)	Pagas (z)	Despesas custeadas no exercício de referência			
				Empenhadas (x)	Liquidadas (y)		
Restos a pagar cancelados ou prescritos em 2021 a serem compensados (XXIV)	0,00	0,00	0,00	0,00	0,00	0,00	0,00
Restos a pagar cancelados ou prescritos em 2020 a serem compensados (XXV)	0,00	0,00	0,00	0,00	0,00	0,00	0,00
Restos a pagar cancelados ou prescritos em exercícios anteriores a serem compensados (XXVI)	0,00	0,00	0,00	0,00	0,00	0,00	0,00
TOTAL DE RESTOS A PAGAR CANCELADOS OU PRESCRITOS A COMPENSAR (XXVII)	0,00	0,00	0,00	0,00	0,00	0,00	0,00

RECEITAS ADICIONAIS PARA O FINANCIAMENTO DA SAÚDE NÃO COMPUTADAS NO CÁLCULO DO MÍNIMO	PREVISÃO INICIAL	PREVISÃO ATUALIZADA (a)	RECEITAS REALIZADAS	
			Até o Bimestre (b)	% (b/a)x100
RECEITAS DE TRANSFERÊNCIAS PARA A SAÚDE (XXVIII)	5.520.000,00	5.520.000,00	5.164.230,50	93,55
Proveniente da União	5.200.000,00	5.200.000,00	5.029.363,50	96,72
Proveniente dos Estados	320.000,00	320.000,00	134.867,00	42,15
Proveniente de outros Municípios	0,00	0,00	0,00	0,00
RECEITA DE OPERAÇÕES DE CRÉDITO INTERMAS E EXTERNAS VINCULADAS A SAÚDE (XXIX)	0,00	0,00	0,00	0,00
OUTRAS RECEITAS (XXX)	0,00	0,00	0,00	0,00
TOTAL DE RECEITAS ADICIONAIS PARA FINANCIAMENTO DA SAÚDE (XXXI) = (XXVIII + XXIX + XXX)	5.520.000,00	5.520.000,00	5.164.230,50	93,55



Município de Alagoínia

RELATÓRIO RESUMIDO DA EXECUÇÃO ORÇAMENTÁRIA DEMONSTRATIVO DAS RECEITAS E DESPESAS COM AÇÕES E SERVIÇOS PÚBLICOS DE SAÚDE ORÇAMENTOS FISCAL E DA SEGURIDADE SOCIAL

Período de referência: Janeiro a Dezembro 2021/Bimestre Novembro-Dezembro

Continuação

RREO - ANEXO 12 (LC 141/2012, art. 35)

R\$ 1,00

mil

DESPESAS COM SAÚDE NÃO COMPUTADAS NO CÁLCULO DO MÍNIMO

DESPESAS COM SAÚDE POR SUBFUNÇÕES E CATEGORIA ECONÔMICA NÃO COMPUTADAS NO CÁLCULO DO MÍNIMO	DOTAÇÃO INICIAL	DOTAÇÃO ATUALIZADA (c)	DESPESAS EMPENHADAS		DESPESAS LIQUIDADAS		DESPESAS PAGAS		Inscritas em Restos a Pagar não Processados (g)
			Até o Bimestre (d)	% (d/c) x100	Até o Bimestre (e)	% (e/c) x100	Até o Bimestre (f)	% (f/c) x100	
ATENÇÃO BÁSICA (XXXI)	3.064.000,00	3.106.944,00	3.105.720,91	99,96	3.105.720,91	99,96	3.073.576,01	98,83	6,00
Despesas Correntes	2.709.000,00	3.085.389,00	3.084.196,91	99,96	3.084.196,91	99,96	3.052.052,01	98,92	0,00
Despesas de Capital	355.000,00	21.555,00	21.524,00	99,96	21.524,00	99,86	21.524,00	99,86	0,00
ASSISTÊNCIA HOSPITALAR E AMBULATORIAL (XXXII)	1.547.000,00	1.215.120,00	1.214.970,36	99,99	1.214.970,36	99,99	1.210.004,61	99,58	0,00
Despesas Correntes	1.237.600,00	1.126.026,00	1.125.878,21	99,99	1.125.878,21	99,99	1.120.912,46	99,55	0,00
Despesas de Capital	290.000,00	89.094,00	89.092,15	100,00	89.092,15	100,00	89.092,15	100,00	0,00
SUPORTE PROFILÁTICO E TERAPÊUTICO (XXXIV)	296.000,00	177.326,00	177.310,50	99,99	177.310,50	99,99	177.310,50	99,99	0,00
Despesas Correntes	146.000,00	177.326,00	177.310,50	99,99	177.310,50	99,99	177.310,50	99,99	0,00
Despesas de Capital	150.000,00	0,00	0,00	0,00	0,00	0,00	0,00	0,00	0,00
VIGILÂNCIA SANITÁRIA (XXXV)	519.000,00	291.843,00	291.841,84	100,00	291.841,84	100,00	291.841,84	100,00	0,00
Despesas Correntes	213.000,00	291.843,00	291.841,84	100,00	291.841,84	100,00	291.841,84	100,00	0,00
Despesas de Capital	306.000,00	0,00	0,00	0,00	0,00	0,00	0,00	0,00	0,00
VIGILÂNCIA EPIDEMIOLÓGICA (XXXVI)	43.000,00	0,00	0,00	0,00	0,00	0,00	0,00	0,00	0,00
Despesas Correntes	43.000,00	0,00	0,00	0,00	0,00	0,00	0,00	0,00	0,00
Despesas de Capital	0,00	0,00	0,00	0,00	0,00	0,00	0,00	0,00	0,00
ALIMENTAÇÃO E NUTRIÇÃO (XXXVII)	0,00	0,00	0,00	0,00	0,00	0,00	0,00	0,00	0,00
Despesas Correntes	0,00	0,00	0,00	0,00	0,00	0,00	0,00	0,00	0,00
Despesas de Capital	0,00	0,00	0,00	0,00	0,00	0,00	0,00	0,00	0,00
OUTRAS SUBFUNÇÕES (XXXVIII)	81.000,00	672.501,00	672.565,43	99,99	672.565,43	99,99	672.565,43	99,99	0,00
Despesas Correntes	71.000,00	344.002,00	343.967,23	99,99	343.967,23	99,99	343.967,23	99,99	0,00
Despesas de Capital	10.000,00	328.599,00	328.598,20	100,00	328.598,20	100,00	328.598,20	100,00	0,00
TOTAL DAS DESPESAS NÃO COMPUTADAS NO CÁLCULO DO MÍNIMO (XXXIX) = (XXXII + XXXIII + XXXIV + XXXV + XXXVI + XXXVII + XXXVIII)	5.550.000,00	5.463.834,00	5.462.409,04	99,97	5.462.409,04	99,97	5.425.298,39	99,29	0,00

DESPESAS TOTAIS COM SAÚDE (Computadas e não computadas no cálculo do limite mínimo)

DESPESAS TOTAIS COM SAÚDE (Computadas e não computadas no cálculo do limite mínimo)	DOTAÇÃO INICIAL	DOTAÇÃO ATUALIZADA (c)	DESPESAS EMPENHADAS		DESPESAS LIQUIDADAS		DESPESAS PAGAS		Inscritas em Restos a Pagar não Processados (g)
			Até o Bimestre (d)	% (d/c) x100	Até o Bimestre (e)	% (e/c) x100	Até o Bimestre (f)	% (f/c) x100	
ATENÇÃO BÁSICA (XL) = (IV + XXXII)	3.160.000,00	3.164.944,00	3.163.718,71	99,96	3.163.718,71	99,96	3.131.573,81	98,95	0,00
ASSISTÊNCIA HOSPITALAR E AMBULATORIAL (XLI) = (V + XXXIII)	1.599.000,00	1.251.620,00	1.251.470,36	99,99	1.251.470,36	99,99	1.246.504,61	99,59	0,00
SUPORTE PROFILÁTICO E TERAPÊUTICO (XLII) = (VI + XXXIV)	334.000,00	1.177.326,00	1.177.310,50	99,99	1.177.310,50	99,99	1.173.310,50	99,99	0,00
VIGILÂNCIA SANITÁRIA (XLIII) = (VII + XXXV)	668.580,00	291.843,00	291.841,84	100,00	291.841,84	100,00	291.841,84	100,00	0,00
VIGILÂNCIA EPIDEMIOLÓGICA (XLIV) = (VIII + XXXVI)	61.000,00	0,00	0,00	0,00	0,00	0,00	0,00	0,00	0,00
ALIMENTAÇÃO E NUTRIÇÃO (XLV) = (XIX + XXXVII)	0,00	0,00	0,00	0,00	0,00	0,00	0,00	0,00	0,00
OUTRAS SUBFUNÇÕES (XLVI) = (X + XXXVIII)	4.055.550,00	8.577.222,00	8.565.156,66	99,86	8.565.156,66	99,86	8.523.945,07	99,38	0,00



Município de Alagoína

RELATÓRIO RESUMIDO DA EXECUÇÃO ORÇAMENTÁRIA DEMONSTRATIVO DAS RECEITAS E DESPESAS COM AÇÕES E SERVIÇOS PÚBLICOS DE SAÚDE ORÇAMENTOS FISCAL E DA SEGURIDADE SOCIAL

Período de referência: Janeiro a Dezembro 2021/Bimestre Novembro-Dezembro

RR00 - ANEXO 12 (LC 141/2012, art. 35)

Continuação										
R\$ 1,00										
										nuh
TOTAL DAS DESPESAS COM SAÚDE (XLVII) = (XI + XXXIX)	9.878.130,00	13.462.955,00	13.449.498,07	99,90	13.449.498,07	99,90	13.371.175,83	99,32	99,32	0,00
(-) Despesas executadas com recursos provenientes das transferências de recursos de outros entes?	5.550.000,00	5.463.834,00	5.462.409,04	99,97	5.462.409,04	99,97	5.425.298,39	99,29	99,29	0,00
TOTAL DAS DESPESAS EXECUTADAS COM RECURSOS PRÓPRIOS (XLVIII)	4.328.130,00	7.999.121,00	7.987.089,03	99,85	7.987.089,03	99,85	7.945.877,44	99,33	99,33	6,00

FONTE: Sistema e-Pública (1474-4923-961). Unidade Responsável: Secretária de Finanças. Data da emissão: 27/01/2022 e hora de emissão: 17:11.


Notas:

- 1 Nos cinco primeiros bimestres do exercício, o acompanhamento será feito com base na despesa liquidada. No último bimestre do exercício, o valor deverá corresponder ao total da despesa empenhada.
- 2 Até o exercício de 2018, o controle da execução dos restos a pagar considerava apenas os valores dos restos a pagar não processados (regra antiga). A partir do exercício de 2019, o controle da execução dos restos a pagar considera os restos a pagar processados e não processados (regra nova).
- 3 Essas despesas são consideradas executadas pelo ente transferidor.

Ulisses Leal da Silva
Prefeito

Simão Cirineu da Costa Neto
Secretário de Finanças

Luiz Gonzaga Galindo
Controlador



Jaíro Pereira da Luz
Controlador
CRC PE - 027230/O-0



Município de Alagoinha



RELATÓRIO RESUMIDO DA EXECUÇÃO ORÇAMENTÁRIA
PARCERIAS PÚBLICO-PRIVADAS
ORÇAMENTOS FISCAL E DA SEGURIDADE SOCIAL
 Período de referência: Janeiro a Dezembro 2021/Bimestre Novembro-Dezembro

IMPACTOS DAS CONTRATAÇÕES DE PPP	REGISTROS EFETUADOS EM 2021												Até o bimestre(b)
	No bimestre												
SALDO TOTAL EM 31/12/2020 (a)	2020	2021	2022	2023	2024	2025	2026	2027	2028	2029	2030		
TOTAL DE ATIVOS													
Ativos Constituídos pela SPE													
TOTAL DE PASSIVOS													
Obrigações decorrentes de Ativos Constituídos pela SPE													
Provisões PPP													
Outros Passivos													
ATOS POTENCIAIS PASSIVOS													
Obrigações Contratuais													
Riscos não Provisionados													
Garantias Concedidas													
Outros Passivos Contingentes													
DESPESAS DE PPP													
Do Ente Federado, exceto estaduais não dependentes (I)													
Das Estaduais Não-Dependentes													
TOTAL DAS DESPESAS													
PPP A CONTRATAR (II)													
RECEITA CORRENTE LÍQUIDA (RCL) (III)													
TOTAL DAS DESPESAS CONSIDERADAS PARA O LIMITE (IV = I + II)													
TOTAL DAS DESPESAS / RCL (%) (V = IV / III)													

FONTE: Sistema e-Pública (2385-2042-391). Unidade Responsável: Secretária de Finanças. Data da emissão: 27/04/2022 e hora de emissão: 17:09.

Ulisses Leal da Silva
 Prefeito

Simão Cirineu da Costa Neto
 Secretário de Finanças

Luiz Gonzaga Galindo
 Controlador

Jaíro Raposo da Luz
 Controlador
 CRC PE - 027230/O-0



Município de Alagoinha

ALAGOINHA

RELATÓRIO RESUMIDO DA EXECUÇÃO ORÇAMENTÁRIA DEMONSTRATIVO SIMPLIFICADO DO RELATÓRIO RESUMIDO DA EXECUÇÃO ORÇAMENTÁRIA ORÇAMENTOS FISCAL E DA SEGURIDADE SOCIAL

Período de referência: Janeiro a Dezembro 2021/Bimestre Novembro-Dezembro

LRF, Art. 48 – Anexo 14

Em Reais

BALANÇO ORÇAMENTÁRIO		Até o Bimestre			
RECEITAS					
Previsão Inicial				49.404.000,00	
Previsão Atualizada				49.404.000,00	
Receitas Realizadas				49.798.081,73	
Déficit Orçamentário				72.786,83	
Saldos de Exercícios Anteriores (Utilizados por Créditos Adicionais)				0,00	
DESPESAS					
Dotação Inicial				49.404.000,00	
Créditos Adicionais				640.715,21	
Dotação Atualizada				50.044.715,21	
Despesas Empenhadas				49.870.868,56	
Despesas Liquidadas				49.840.416,80	
Despesas Pagas				49.295.792,80	
Superávit Orçamentário				0,00	
DESPESAS POR FUNÇÃO/SUBFUNÇÃO		Até o Bimestre			
Despesas Empenhadas		49.870.868,56			
Despesas Liquidadas		49.840.416,80			
RECEITA CORRENTE LÍQUIDA – RCL		Até o Bimestre			
Receita Corrente Líquida		45.966.850,51			
Receita Corrente Líquida Ajustada para Cálculo dos Limites de Endividamento		44.916.850,51			
Receita Corrente Líquida Ajustada para Cálculo dos Limites da Despesa com Pessoal		44.916.850,51			
RECEITAS E DESPESAS DOS REGIMES DE PREVIDÊNCIA DOS SERVIDORES		Até o Bimestre			
Regime Próprio de Previdência dos Servidores - PLANO PREVIDENCIÁRIO					
Receitas Previdenciárias Realizadas		3.916.804,44			
Despesas Previdenciárias Empenhadas		4.560.668,45			
Despesas Previdenciárias Liquidadas		4.559.366,17			
Resultado Previdenciário		-643.864,01			
Regime Próprio de Previdência dos Servidores - PLANO FINANCEIRO					
Receitas Previdenciárias Realizadas		0,00			
Despesas Previdenciárias Empenhadas		0,00			
Despesas Previdenciárias Liquidadas		0,00			
Resultado Previdenciário		0,00			
RESULTADOS PRIMÁRIO E NOMINAL		Meta Fixada no AMF da LDO (a)	Resultado Apurado Até o Bimestre (b)	% em Relação à Meta (b/a)	
Resultado Primário - Acima da Linha		718.000,00	-661.871,93	-92,18	
Resultado Nominal - Acima da Linha		1.955.000,00	207.490,46	10,61	
RESTOS A PAGAR POR PODER E MINISTÉRIO PÚBLICO		Inscrição	Cancelamento Até o Bimestre	Pagamento Até o Bimestre	Saldo a Pagar
RESTOS A PAGAR PROCESSADOS		738.249,15	0,00	471.517,52	266.731,63
Poder Executivo		738.249,15	0,00	471.517,52	266.731,63
Poder Legislativo		0,00	0,00	0,00	0,00
RESTOS A PAGAR NÃO PROCESSADOS		0,00	0,00	0,00	0,00
Poder Executivo		0,00	0,00	0,00	0,00
Poder Legislativo		0,00	0,00	0,00	0,00
TOTAL		738.249,15	0,00	471.517,52	266.731,63
DESPESAS COM MANUTENÇÃO E DESENVOLVIMENTO DO ENSINO		Valor Apurado Até o Bimestre	Limites Constitucionais Anuais		
			% Mínimo a Aplicar no Exercício	% Aplicado Até o Bimestre	
Mínimo Anual de 25% das Receitas de Impostos na Manutenção e Desenvolvimento do Ensino		8.071.223,21	25,00	26,53	
Mínimo Anual de 70% do FUNDEB na Remuneração dos Profissionais da Educação Básica		9.216.502,19	70,00	72,01	
Percentual de 50% da Complementação da União ao FUNDEB (VAAT) na Educação Infantil		0,00	50,00	0,00	
Mínimo de 15% da Complementação da União ao FUNDEB (VAAT) em Despesas de Capital		0,00	15,00	0,00	
RECEITAS DE OPERAÇÕES DE CRÉDITO E DESPESAS DE CAPITAL		Valor Apurado Até o Bimestre	Saldo Não Realizado		



Município de Alagoinha

ALAGOINHA

RELATÓRIO RESUMIDO DA EXECUÇÃO ORÇAMENTÁRIA DEMONSTRATIVO SIMPLIFICADO DO RELATÓRIO RESUMIDO DA EXECUÇÃO ORÇAMENTÁRIA ORÇAMENTOS FISCAL E DA SEGURIDADE SOCIAL

Período de referência: Janeiro a Dezembro 2021/Bimestre Novembro-Dezembro

Continuação

LRF, Art. 48 – Anexo 14

Receltas de Operações de Crédito	0,00	100.000,00
Despesa de Capital Líquida	2.425.566,47	7.457,88

PROJEÇÃO ATUARIAL DOS REGIMES DE PREVIDÊNCIA	Exercício ¹	10º Exercício	20º Exercício	35º Exercício
Piano Previdenciário				
Receitas Previdenciárias	0,00	1.597.356,30	1.319.429,78	554.828,53
Despesas Previdenciárias	0,00	6.549.621,56	7.138.294,75	4.340.311,58
Resultado Previdenciário	0,00	-4.952.265,26	-5.818.864,97	-3.785.483,05
Piano Financeiro				
Receitas Previdenciárias	0,00	0,00	0,00	0,00
Despesas Previdenciárias	0,00	0,00	0,00	0,00
Resultado Previdenciário	0,00	0,00	0,00	0,00

RECEITA DA ALIENAÇÃO DE ATIVOS E APLICAÇÃO DOS RECURSOS	Valor Apurado Até o Bimestre	Saído a Realizar
Receita de Capital Resultante da Alienação de Ativos	0,00	0,00
Aplicação dos Recursos da Alienação de Ativos	0,00	0,00

DESPESAS COM AÇÕES E SERVIÇOS PÚBLICOS DE SAÚDE	Valor Apurado Até o Bimestre	Limite Constitucional Anual	
		% Mínimo a Aplicar no Exercício	% Aplicado Até o Bimestre
Despesas com Ações e Serviços Públicos de Saúde executadas com recursos de impostos	7.709.747,30	15,00	26,77

DESPESAS DE CARÁTER CONTINUADO DERIVADAS DE PPP	Valor Apurado no Exercício Corrente
Total das Despesas/RCL (%)	0,00

FONTE: Sistema e-Pública (1759-9258-194), Unidade Responsável: Secretária de Finanças. Data da emissão: 28/01/2022 e hora de emissão: 08:44.

1 Serão demonstradas as projeções do exercício anterior ao de referência.

Nota: Durante o exercício, somente as despesas liquidadas são consideradas executadas. No encerramento do exercício, as despesas não liquidadas inscritas em restos a pagar não processados são também consideradas executadas. Dessa forma, para maior transparência, as despesas executadas estão segregadas em:

a) Despesas liquidadas, consideradas aquelas em que houve a entrega do material ou serviço, nos termos do art. 63 da Lei 4.320/64;

b) Despesas empenhadas mas não liquidadas, inscritas em Restos a Pagar não processados, consideradas liquidadas no encerramento do exercício, por força do art.35, inciso II da Lei 4.320/64.

Ulisses Leal da Silva


Prefeito

Simão Cirineu da Costa Neto

Secretário de Finanças

Luiz Gonzaga Galindo

Controlador



Jairo Pereira da Luz

Contador

CPF: PE - 027230/O-0



PREFEITURA MUNICIPAL DE ALAGOINHA
Estado de Pernambuco

DECLARAÇÃO DE PUBLICAÇÃO
RELATÓRIO DE GESTÃO FISCAL (RGF)
DO 3º QUADRIMESTRE DE 2021
RELATÓRIO RESUMIDO DE EXECUÇÃO ORÇAMENTÁRIA (RREO)
DO 6º BIMESTRE DE 2021

Declaramos, que o Relatório Resumido de Execução Orçamentária (RREO), relativo ao 6º Bimestre e o Relatório de Gestão Fiscal (RGF), relativo ao 3º quadrimestre de 2021, do Poder Executivo de Alagoinha, foram publicados em 28 de janeiro de 2022, no quadro de avisos da Prefeitura Municipal, em conformidade com os artigos 52 e 54 da Lei Complementar nº. 101/2000 e com o art. 97, inciso I, alínea "b" da Constituição do Estado de Pernambuco.

Alagoinha, 28 de janeiro de 2022.

Uilas Leal da Silva
Prefeito