

**PREFEITURA MUNICIPAL DE**  
**ALAGOINHA**  
*Mais trabalho, novas conquistas!*

**PREFEITURA MUNICIPAL DE ALAGOINHA**  
**Estado de Pernambuco**

Alagoinha, 30 de janeiro de 2018.

OFÍCIO Nº \_\_\_\_/2018.

Excelentíssimo Senhor  
Presidente da Câmara Municipal de Vereadores

RELATÓRIO DE GESTÃO FISCAL - RGF  
Referente ao 3º quadrimestre de 2017

RELATÓRIO RESUMIDO DE EXECUÇÃO ORÇAMENTÁRIA – RREO  
Referente ao 6º Bimestre do Exercício de 2017

Encaminhamos o Relatório de Gestão Fiscal (RGF) do 3º quadrimestre de 2017 e Relatório Resumido de Execução Orçamentária (RREO) do 6º Bimestre do Exercício de 2017, que foi elaborado em cumprimento ao § 3º do art. 165 da Constituição da República e às disposições da Lei Complementar nº 101, de 2000, na conformidade do Manual de Demonstrativos Fiscais (MDF) 7ª edição, da Secretaria do Tesouro Nacional (STN), válido a partir do exercício de 2017, aprovado pela Portaria nº 403, de 28 de junho de 2016, composto dos demonstrativos anexos, indicados abaixo, para publicação na Câmara de Vereadores:

**ANEXOS DO RELATÓRIO DE GESTÃO FISCAL DO 3º QUADRIMESTRE DE 2017**

<b>ANEXOS</b>	<b>DEMONSTRATIVOS</b>
Anexo 1	Demonstrativo da Despesa com Pessoal
Anexo 2	Demonstrativo da Dívida Consolidada Líquida
Anexo 3	Demonstrativo das Garantias e Contragarantias de Valores
Anexo 4	Demonstrativo das Operações de Crédito
Anexo 5	Demonstrativo da Disponibilidade de Caixa e dos Restos a Pagar
Anexo 6	Demonstrativo Simplificado do Relatório de Gestão Fiscal

**ANEXOS DO RELATÓRIO RESUMIDO DE EXECUÇÃO ORÇAMENTÁRIA DO 6º BIMESTRE DE 2017**

<b>ANEXOS</b>	<b>DEMONSTRATIVOS</b>
Anexo 1	Balanco Orçamentário
Anexo 2	Demonstrativo da Execução das Despesas por Função/Subfunção
Anexo 3	Demonstrativo da Receita Corrente Líquida
Anexo 4	Demonstrativo de Receitas e Despesas do Regime Próprio de Previdência Social dos Servidores
Anexo 5	Demonstrativo do Resultado Nominal
Anexo 6	Demonstrativo do Resultado Primário
Anexo 7	Demonstrativo dos Restos a Pagar por Poder e Órgão
Anexo 8	Demonstrativo das Receitas e Despesas com Manutenção e Desenvolvimento do Ensino
Anexo 9	Demonstrativo das Receitas de Operações de Crédito e Despesas de Capital
Anexo 10	Demonstrativo da Projeção Atuarial do Regime Próprio de Previdência dos Servidores
Anexo 11	Demonstrativo da Receita de Alienação de Ativos e Aplicação dos Recursos
Anexo 12	Demonstrativo das Receitas e Despesas com Ações e Serviços Públicos de Saúde
Anexo 13	Demonstrativo das Parcerias Público-Privadas
Anexo 14	Demonstrativo Simplificado do Relatório Resumido de Execução Orçamentária

Os presentes Relatórios (RGF e RREO) foram implantados no Sistema de Informações Contábeis e Fiscais do Setor Público Brasileiro – SICONFI, pela internet.

Para cumprimento da Resolução TCE-PE nº 04, de 2009, do Tribunal de Contas do Estado de Pernambuco, solicitamos publicar todos os demonstrativos no Quadro de Avisos dessa Câmara e confirmar o recebimento.

Ao ensejo renovamos votos de apreço e consideração, ao tempo em que nos colocamos ao inteiro dispor para quaisquer esclarecimentos porventura necessários.

PREFEITURA MUNICIPAL DE  
**ALAGOINHA**  
*Mais trabalho, novas conquistas!*

**PREFEITURA MUNICIPAL DE ALAGOINHA**  
Estado de Pernambuco

Atenciosamente.

**Uilas Leal da Silva**  
Prefeito



PREFEITURA MUNICIPAL DE ALAGOINHA  
Estado de Pernambuco

**EDITAL DE PUBLICAÇÃO**  
**RELATÓRIO DE GESTÃO FISCAL (RGF)**  
**DO 3º QUADRIMESTRE DE 2017**  
**RELATÓRIO RESUMIDO DE EXECUÇÃO ORÇAMENTÁRIA**  
**DO 6º BIMESTRE DE 2017**

O Prefeito do Município de Alagoinha, Estado de Pernambuco, torna público o Relatório de Gestão Fiscal (RGF) do 3º quadrimestre e o Relatório Resumido de Execução Orçamentária (RREO), relativo ao 6º bimestre, contendo os demonstrativos estabelecidos pela Lei de Responsabilidade Fiscal (Lei Complementar nº. 101/2000) e regulamentação feita pela Secretaria do Tesouro Nacional válido a partir do exercício de 2017, por meio do Manual de Demonstrativos Fiscais aprovado pela Portaria STN nº 403 de 28.06.2016.

Gabinete do Prefeito, 30 de janeiro de 2018.

**Uilas Leal da Silva**  
Prefeito



# Município de Alagoinha

PODER EXECUTIVO

## RELATÓRIO DE GESTÃO FISCAL

### DESPESA COM PESSOAL

#### ORÇAMENTOS FISCAIS E DA SEGURIDADE SOCIAL

Período de referência: Janeiro/2017 a Dezembro/2017

RGF - ANEXO 1 (LRF, art. 55, inciso I, alínea "a")

R\$ 1,00


DESPESA COM PESSOAL	DESPESAS EXECUTADAS	
	(Últimos 12 Meses)	
	LIQUIDADAS (a)	INSCRITAS EM RESTOS A PAGAR NÃO PROCESSADOS <sup>1</sup> (b)
DESPESA BRUTA COM PESSOAL (I)	20.103.240,21	0,00
Pessoal ativo	17.766.862,63	0,00
Pessoal inativo e pensionistas	2.336.377,58	0,00
Outras Despesas de pessoal decorrentes de contratos de terceirização (§ 1º do art. 18 da LRF)	0,00	0,00
DESPESAS NÃO COMPUTADAS (§ 1º do art. 19 da LRF) (II)	2.360.203,55	0,00
Indenizações por demissão e incentivos à demissão voluntária	0,00	0,00
Decorrentes de decisão judicial de período anterior ao de apuração	14.812,50	0,00
Despesas de exercícios anteriores de período anterior ao de apuração	9.013,47	0,00
Inativos e Pensionistas com recursos vinculados	2.336.377,58	0,00
<b>DESPESA LIQUIDADADA COM PESSOAL (III) = (I-II)</b>	<b>17.743.036,66</b>	<b>0,00</b>
<b>APURAÇÃO DO CUMPRIMENTO DO LIMITE LEGAL</b>	<b>VALOR</b>	<b>% SOBRE A RCL</b>
RECEITA CORRENTE LÍQUIDA - RCL (IV)	31.968.153,89	---
(-) Transferências obrigatórias da União relativas às emendas individuais (V) (§ 13, art. 166 da CF)	0,00	0,00
<b>= RECEITA CORRENTE LÍQUIDA AJUSTADA (VI)</b>	<b>31.968.153,89</b>	<b>100,00</b>
<b>DESPESA TOTAL COM PESSOAL - DTP (VII) = (III a + III b)</b>	<b>17.743.036,66</b>	<b>55,50</b>
<b>LIMITE MÁXIMO (VIII) (incisos I, II e III, art. 20 da LRF)</b>	<b>17.262.803,10</b>	<b>54,00</b>
<b>LIMITE PRUDENCIAL (IX) = (0,95 x VIII) (parágrafo único do art. 22 da LRF)</b>	<b>16.399.662,94</b>	<b>51,30</b>
<b>LIMITE DE ALERTA (X) = (0,90 x VIII) (inciso II do §1º do art. 59 da LRF)</b>	<b>15.536.522,79</b>	<b>48,60</b>

FONTE: Sistema e-Pública (1817-6283-809). Unidade Responsável: Secretária de Finanças. Data da emissão: 26/01/2018 e hora de emissão: 16:28.

Nota: 1. Nos demonstrativos elaborados no primeiro e no segundo quadrimestre de cada exercício, os valores de restos a pagar não processados inscritos em 31 de dezembro do exercício anterior ~~constam~~ ser informados nesse campo. Esses valores não sofrem alteração pelo seu processamento, e somente no caso de cancelamento podem ser excluídos.

Manoel Mauricio de Almeida Silva  
Secretário de Finanças

Luiz Gonzaga Galindo  
Controlador

  
Jairo Pereira da Luz  
Contador  
CRC PE - 027230/O-0 ASSINADO DIGITALMENTE

Uilas Leal da Silva  
Prefeito



# Município de Alagoinha

## RELATÓRIO DE GESTÃO FISCAL DEMONSTRATIVO DA DÍVIDA CONSOLIDADA LÍQUIDA ORÇAMENTOS FISCAL E DA SEGURIDADE SOCIAL

Período de referência: Janeiro a Dezembro 2017/Quadrimestre Setembro-Dezembro

RGF – ANEXO 2 (LRF, art. 55, inciso I, alínea "b")

R\$ 1,00

DÍVIDA CONSOLIDADA	SALDO DO EXERCÍCIO ANTERIOR	SALDO DO EXERCÍCIO DE 2017		
		Até o 1º Quadrimestre	Até o 2º Quadrimestre	Até o 3º Quadrimestre
<b>DÍVIDA CONSOLIDADA - DC (I)</b>	4.447.376,22	4.295.725,00	4.083.494,63	3.886.162,96
Dívida Mobiliária	0,00	0,00	0,00	0,00
Dívida Contratual	4.447.376,22	4.295.725,00	4.083.494,63	3.886.162,96
Empréstimos	0,00	0,00	0,00	0,00
Internos	0,00	0,00	0,00	0,00
Externos	0,00	0,00	0,00	0,00
Reestruturação da Dívida de Estados e Municípios	0,00	0,00	0,00	0,00
Financiamentos	0,00	0,00	0,00	0,00
Internos	0,00	0,00	0,00	0,00
Externa	0,00	0,00	0,00	0,00
Parcelamento e Renegociação de Dívidas	4.420.890,02	4.273.503,38	4.079.697,03	3.950.294,38
De Tributos	0,00	0,00	0,00	0,00
De Contribuições Previdenciárias	4.095.086,78	3.947.700,14	3.753.893,79	3.624.491,14
De Demais Contribuições Sociais	325.803,24	325.803,24	325.803,24	325.803,24
Do FGTS	0,00	0,00	0,00	0,00
Com Instituição Não Financeira	0,00	0,00	0,00	0,00
Demais Dívidas Contratuais	26.486,20	22.221,62	3.797,60	-64.131,42
Precatórios Posteriores a 05/05/2000 (inclusive) - Vencidos e não pagos	0,00	0,00	0,00	0,00
Outras Dívidas	0,00	0,00	0,00	0,00
<b>DEDUÇÕES (II)</b>	638,81	533.093,91	638,81	638,81
Disponibilidade de Caixa <sup>1</sup>	-----	532.455,10	-----	-----
Disponibilidade de Caixa Bruta	1.233.402,57	2.454.645,43	1.730.456,31	1.023.772,83
(-) Restos a Pagar Processados	2.890.931,76	1.922.190,33	1.915.032,35	3.556.332,21
Demais Haveres Financeiros	638,81	638,81	638,81	638,81
<b>DÍVIDA CONSOLIDADA LÍQUIDA - DCL (III) = (I-II)<sup>2</sup></b>	<b>4.446.737,41</b>	<b>3.762.631,09</b>	<b>4.082.855,82</b>	<b>3.885.524,15</b>
<b>RECEITA CORRENTE LÍQUIDA - RCL</b>	<b>32.480.952,50</b>	<b>33.005.433,80</b>	<b>33.351.287,39</b>	<b>31.968.153,89</b>
<b>% DA DC SOBRE A RCL (I/RCL)</b>	<b>13,69</b>	<b>13,02</b>	<b>12,24</b>	<b>12,16</b>
<b>% DA DCL SOBRE A RCL (III/RCL)</b>	<b>13,69</b>	<b>11,40</b>	<b>12,24</b>	<b>12,15</b>
<b>LIMITE DEFINIDO POR RESOLUÇÃO DO SENADO FEDERAL - 120%</b>	<b>38.977.143,00</b>	<b>39.606.520,56</b>	<b>40.021.544,87</b>	<b>38.361.784,67</b>
<b>LIMITE DE ALERTA (inciso III do § 1º do art. 59 da LRF) - 108%</b>	<b>35.079.428,70</b>	<b>35.645.868,50</b>	<b>36.019.390,38</b>	<b>34.525.606,20</b>

OUTROS VALORES NÃO INTEGRANTES DA DC	SALDO DO EXERCÍCIO ANTERIOR	SALDO DO EXERCÍCIO DE 2017		
		Até o 1º Quadrimestre	Até o 2º Quadrimestre	Até o 3º Quadrimestre
PRECATÓRIOS ANTERIORES A 05/05/2000	0,00	0,00	0,00	0,00
PRECATÓRIOS POSTERIORES A 05/05/2000 (Não incluídos na DC) <sup>2</sup>	34.301,38	34.301,38	19.488,88	19.488,88
PASSIVO ATUARIAL	9.651.928,96	9.651.928,96	9.651.928,96	9.651.928,96
INSUFICIÊNCIA FINANCEIRA	1.657.529,19	0,00	184.576,04	2.532.559,38
DEPÓSITOS	0,00	0,00	0,00	0,00
RP NÃO-PROCESSADOS	0,00	0,00	0,00	0,00
ANTECIPAÇÕES DA RECEITA ORÇAMENTÁRIA - ARO	0,00	0,00	0,00	0,00

FONTE: Sistema e-Pública (1608-6018-576). Unidade Responsável: Secretária de Finanças. Data da emissão: 26/01/2018 e hora de emissão: 15:29.

<sup>1</sup> Se o saldo apurado for negativo, ou seja, se o total da Disponibilidade de Caixa Bruta for menor que Restos a Pagar Processados, esse saldo negativo não deverá ser informado nessa linha, mas sim na linha da "Insuficiência Financeira", no quadro "Outros Valores não integrantes da Dívida Consolidada". Assim, quando o cálculo de Disponibilidade de Caixa for negativo, o valor dessa linha deverá ser (0) "zero".

<sup>2</sup> Refere-se aos precatórios posteriores a 05/05/2000 que, em cumprimento ao disposto no artigo 100 da Constituição Federal, ainda não foram incluídos no orçamento ou constam no orçamento e ainda não foram pagos. Ao final do exercício em que esses precatórios foram incluídos ou que deveriam ter sido incluídos, os valores deverão compor a linha Precatórios

Manoel Mauricio de Almeida Silva  
Secretário de Finanças

Luiz Gonzaga Galindo  
Controlador

Jairo Pereira da Luz  
Contador  
CRC PE - 027230/O-0 ASSINADO DIGITALMENTE



## Município de Alagoinha

RELATÓRIO DE GESTÃO FISCAL

**DEMONSTRATIVO DA DÍVIDA CONSOLIDADA LÍQUIDA**

**ORÇAMENTOS FISCAL E DA SEGURIDADE SOCIAL**

Período de referência: Janeiro a Dezembro 2017/Quadrimestre Setembro-Dezembro

Continuação

RGF – ANEXO 2 (LRF, art. 55, inciso I, alínea "b")

**R\$ 1,00**

---

**Uilas Leal da Silva**

Prefeito



# Município de Alagoinha

RELATÓRIO DE GESTÃO FISCAL

## DEMONSTRATIVO DAS GARANTIAS E CONTRAGARANTIAS DE VALORES ORÇAMENTOS FISCAL E DA SEGURIDADE SOCIAL

Período de referência: Janeiro a Dezembro 2017/Quadrimestre Setembro-Dezembro

RGF - ANEXO 3 (LRF, art. 55, inciso I, alínea "c" e art. 40, § 1º)

R\$ 1,00

GARANTIAS CONCEDIDAS	SALDO DO EXERCÍCIO ANTERIOR	SALDO DO EXERCÍCIO DE 2017		
		Até o 1º Quadrimestre	Até o 2º Quadrimestre	Até o 3º Quadrimestre
EXTERNAS (I)	0,00	0,00	0,00	0,00
Aval ou Fiança em Operações de Crédito	0,00	0,00	0,00	0,00
Outras Garantias nos Termos da LRF <sup>1</sup>	0,00	0,00	0,00	0,00
INTERNAS (II)	0,00	0,00	0,00	0,00
Aval ou Fiança em Operações de Crédito	0,00	0,00	0,00	0,00
Outras Garantias nos Termos da LRF <sup>1</sup>	0,00	0,00	0,00	0,00
<b>TOTAL GARANTIAS CONCEDIDAS (III) = (I + II)</b>	<b>0,00</b>	<b>0,00</b>	<b>0,00</b>	<b>0,00</b>
<b>RECEITA CORRENTE LÍQUIDA - RCL (IV)</b>	<b>32.480.952,50</b>	<b>33.005.433,80</b>	<b>33.351.287,39</b>	<b>31.968.153,89</b>
<b>% do TOTAL DAS GARANTIAS sobre a RCL</b>	<b>0,00</b>	<b>0,00</b>	<b>0,00</b>	<b>0,00</b>
<b>LIMITE DEFINIDO POR RESOLUÇÃO DO SENADO FEDERAL - 32,00%</b>	<b>10.393.904,80</b>	<b>10.561.738,82</b>	<b>10.672.411,96</b>	<b>10.229.809,24</b>
<b>LIMITE DE ALERTA (inciso III do §1º do art. 59 da LRF) - 28,80%</b>	<b>9.354.514,32</b>	<b>9.505.564,94</b>	<b>9.605.170,76</b>	<b>9.206.828,32</b>


CONTRAGARANTIAS RECEBIDAS	SALDO DO EXERCÍCIO ANTERIOR	SALDO DO EXERCÍCIO DE 2017		
		Até o 1º Quadrimestre	Até o 2º Quadrimestre	Até o 3º Quadrimestre
EXTERNAS (V)	0,00	0,00	0,00	0,00
Aval ou Fiança em Operações de Crédito	0,00	0,00	0,00	0,00
Outras Garantias nos Termos da LRF <sup>1</sup>	0,00	0,00	0,00	0,00
INTERNAS (VI)	0,00	0,00	0,00	0,00
Aval ou Fiança em Operações de Crédito	0,00	0,00	0,00	0,00
Outras Garantias nos Termos da LRF <sup>1</sup>	0,00	0,00	0,00	0,00
<b>TOTAL CONTRAGARANTIAS RECEBIDAS (VII) = (V + VI)</b>	<b>0,00</b>	<b>0,00</b>	<b>0,00</b>	<b>0,00</b>

FONTE: Sistema e-Pública (2389-2732-762). Unidade Responsável: Secretária de Finanças. Data da emissão: 26/01/2018 e hora de emissão: 15:29.

<sup>1</sup> Inclui garantias concedidas por meio de Fundos.

Manoel Mauricio de Almeida Silva  
Secretário de Finanças

Luiz Gonzaga Galindo  
Controlador

  
Jairo Pereira da Luz  
Contador  
CRC PE - 027230/O-0 ASSINADO DIGITALMENTE

Uílas Leal da Silva  
Prefeito



# Município de Alagoinha

RELATÓRIO DE GESTÃO FISCAL

## DEMONSTRATIVO DAS OPERAÇÕES DE CRÉDITO ORÇAMENTOS FISCAL E DA SEGURIDADE SOCIAL

Período de referência: Janeiro a Dezembro 2017/Quadrimestre Setembro-Dezembro

RGF - ANEXO 4 (LRF, art. 55, inciso I, alínea "d" e inciso III alínea "c")

R\$ 1,00

OPERAÇÕES DE CRÉDITO	VALOR REALIZADO	
	No Quadrimestre de Referência	Até o Quadrimestre de Referência (a)
Mobiliária	0,00	0,00
Interna	0,00	0,00
Externa	0,00	0,00
Contratual	0,00	0,00
Interna	0,00	0,00
Empréstimos	0,00	0,00
Aquisição Financiada de Bens e Arrendamento Mercantil Financeiro	0,00	0,00
Antecipações de Receitas pela Venda a Termo de Bens e Serviços	0,00	0,00
Assunção, Reconhecimento e Confissão de Dívidas (LRF, art. 29, § 1º)	0,00	0,00
Operações de crédito previstas no art. 7º § 3º da RSF nº 43/2001¹	0,00	0,00
Externa	0,00	0,00
Empréstimos	0,00	0,00
Aquisição Financiada de Bens e Arrendamento Mercantil Financeiro	0,00	0,00
Antecipações de Receitas pela Venda a Termo de Bens e Serviços	0,00	0,00
Assunção, Reconhecimento e Confissão de Dívidas (LRF, art. 29, § 1º)	0,00	0,00
Operações de crédito previstas no art. 7º § 3º da RSF nº 43/2001¹	0,00	0,00
<b>TOTAL (I)</b>	<b>0,00</b>	<b>0,00</b>

APURAÇÃO DO CUMPRIMENTO DOS LIMITES	Valor	% Sobre a RCL
RECEITA CORRENTE LÍQUIDA - RCL	31.968.153,89	-
OPERAÇÕES VEDADAS (II)	0,00	0,00
TOTAL CONSIDERADO PARA FINS DA APURAÇÃO DO CUMPRIMENTO DO LIMITE (III)= (Ia + II)	0,00	0,00
LIMITE GERAL DEFINIDO POR RESOLUÇÃO DO SENADO FEDERAL PARA AS OPERAÇÕES DE CRÉDITO INTERNAS E EXTERNAS	5.114.904,62	16,00
LIMITE DE ALERTA (inciso III do §1º do art. 59 da LRF)	4.603.414,16	14,40
OPERAÇÕES DE CRÉDITO POR ANTECIPAÇÃO DA RECEITA ORÇAMENTÁRIA	0,00	0,00
LIMITE DEFINIDO POR RESOLUÇÃO DO SENADO FEDERAL PARA AS OPERAÇÕES DE CRÉDITO POR ANTECIPAÇÃO DA RECEITA ORÇAMENTÁRIA	2.237.770,77	7,00


OUTRAS OPERAÇÕES QUE INTEGRAM A DÍVIDA CONSOLIDADA	VALOR REALIZADO	
	No Quadrimestre de Referência	Até o Quadrimestre de Referência (a)
Parcelamentos de Dívidas	0,00	0,00
Tributos	0,00	0,00
Contribuições Previdenciárias	0,00	0,00
FGTS	0,00	0,00
Operações de reestruturação e recomposição do principal de dívidas	0,00	0,00

FONTE: Sistema e-Pública (1590-5783-292). Unidade Responsável: Secretária de Finanças. Data da emissão: 26/01/2018 e hora de emissão: 15:29.

¹ Conforme Manual de Instrução de Pleitos - MIP STN/COPEM, essas operações podem ser contratadas mesmo que não haja margem disponível nos limites. No entanto, uma vez contratadas, os fluxos de tais operações terão seus efeitos contabilizados para fins a contratação de outras operações de crédito

Manoel Mauricio de Almeida Silva  
Secretário de Finanças

Luiz Gonzaga Galindo  
Controlador

  
Jairo Pereira da Luz  
Contador  
CRC PE - 027230/O-0 ASSINADO DIGITALMENTE





## Município de Alagoinha

RELATÓRIO DE GESTÃO FISCAL  
DEMONSTRATIVO DAS OPERAÇÕES DE CRÉDITO  
ORÇAMENTOS FISCAL E DA SEGURIDADE SOCIAL

Período de referência: Janeiro a Dezembro 2017/Quadrimestre Setembro-Dezembro

RGF - ANEXO 4 (LRF, art. 55, inciso I, alínea "d" e inciso III alínea "c")

Continuação

**R\$ 1,00**

---

**Uilas Leal da Silva**

Prefeito



# Município de Alagoinha

PODER EXECUTIVO

RELATÓRIO DE GESTÃO FISCAL

## DEMONSTRATIVO DA DISPONIBILIDADE DE CAIXA E DOS RESTOS A PAGAR ORÇAMENTOS FISCAL E DA SEGURIDADE SOCIAL

Período de referência: Janeiro a Dezembro 2017

RGF - ANEXO 5 (LRF, art. 55, inciso III, alínea "a")

IDENTIFICAÇÃO DOS RECURSOS	DISPONIBILIDADE DE CAIXA BRUTA (a)		OBRIGAÇÕES FINANCEIRAS				INSUFICIÊNCIA FINANCEIRA VERIFICADA NO CONSÓRCIO PÚBLICO (f)	DISPONIBILIDADE DE CAIXA LÍQUIDA (ANTES DA INSCRIÇÃO EM RESTOS A PAGAR NÃO PROCESSADOS) <sup>1</sup> (g) = (a - (b+c+d+e) - f)	RESTOS A PAGAR EMPENHADOS E NÃO LIQUIDADOS DO EXERCÍCIO	EMPENHOS NÃO LIQUIDADOS CANCELADOS (NÃO INSCRITOS POR INSUFICIÊNCIA FINANCEIRA)
	Restos a Pagar Não Pagos		Restos a Pagar Empenhados e Não Liquidados de Exercícios Anteriores (d)		Demais Obrigações Financeiras (e)	INSUFICIÊNCIA FINANCEIRA NO CONSÓRCIO PÚBLICO (f)				
	De Exercícios Anteriores (b)	Do Exercício (c)	Restos a Pagar Empenhados e Não Liquidados de Exercícios Anteriores (d)	Restos a Pagar Empenhados e Não Liquidados de Exercícios Anteriores (d)						
<b>TOTAL DOS RECURSOS VINCULADOS (I)</b>	<b>15.748.302,83</b>	<b>858.425,09</b>	<b>0,00</b>	<b>286.143,67</b>	<b>0,00</b>	<b>0,00</b>	<b>13.037.591,39</b>	<b>1.067,53</b>	<b>0,00</b>	
Receitas de Impostos e de Transferência de Impostos - Educação	769.843,19	0,00	110.009,30	95.693,73	0,00	0,00	564.140,16	0,00	0,00	
Transferências do FUNDEB 60%	-525.806,50	386.870,28	165.503,98	96.020,35	0,00	0,00	-1.174.201,11	0,00	0,00	
Transferências do FUNDEB 40%	295.745,69	197.723,90	65.531,20	28.338,26	0,00	0,00	4.152,33	0,00	0,00	
Outros Recursos Destinados à Educação	-191.355,41	0,00	31.691,16	0,00	0,00	0,00	-223.046,57	0,00	0,00	
Receitas de Impostos e de Transferência de Impostos - Saúde	-157.582,96	867.404,04	336.120,51	-3.393,89	0,00	0,00	-1.357.713,62	147,53	0,00	
Outros Recursos Destinados à Saúde	3.872.707,10	114.044,46	121.199,66	28.428,91	0,00	0,00	3.609.034,07	920,00	0,00	
Recursos Destinados à Assistência Social	225.274,05	0,00	9.487,29	812,74	0,00	0,00	214.974,02	0,00	0,00	
Recursos destinados ao RPPS - Plano Previdenciário	0,00	0,00	0,00	0,00	0,00	0,00	0,00	0,00	0,00	
Recursos destinados ao RPPS - Plano Financeiro	11.089.857,89	0,00	0,00	40.183,79	0,00	0,00	11.049.674,10	0,00	0,00	
Recursos de Operações de Crédito (exceto destinados à Educação e à Saúde)	0,00	0,00	0,00	0,00	0,00	0,00	0,00	0,00	0,00	
Recursos de Alienação de Bens/Ativos	40.400,00	0,00	0,00	0,00	0,00	0,00	40.400,00	0,00	0,00	
Outras Destinações Vinculadas de Recursos	329.219,78	100,00	18.881,99	59,78	0,00	0,00	310.178,01	0,00	0,00	
<b>TOTAL DOS RECURSOS NÃO VINCULADOS (II)</b>	<b>-3.310.114,53</b>	<b>348.889,67</b>	<b>783.652,24</b>	<b>212.516,93</b>	<b>0,00</b>	<b>0,00</b>	<b>-4.655.173,37</b>	<b>0,00</b>	<b>0,00</b>	
Recursos Ordinários	-3.310.114,53	348.889,67	783.652,24	212.516,93	0,00	0,00	-4.655.173,37	0,00	0,00	
<b>TOTAL (III) = (I + II)</b>	<b>12.438.188,30</b>	<b>1.915.032,35</b>	<b>1.642.077,33</b>	<b>498.660,60</b>	<b>0,00</b>	<b>0,00</b>	<b>8.382.418,02</b>	<b>1.067,53</b>	<b>0,00</b>	

Fonte: Sistema e-Pública (2089-4686-993). Unidade Responsável: Secretária de Finanças. Data de emissão: 29/01/2018 e hora de emissão: 11:11.

Nota: 1) Essa coluna poderá apresentar valor negativo, indicando, nesse caso, insuficiência de caixa após o registro das obrigações financeiras.

Manoel Maurício de Almeida Silva  
Secretário de Finanças

Luiz Gonzaga Galindo  
Controlador

Jairo Pereira da Luz  
Contador  
CRC PE - 027230/O-0 ASSINADO DIGITALMENTE

Ulisses Leal da Silva  
Prefeito



# Município de Alagoinha

PODER EXECUTIVO

## RELATÓRIO DE GESTÃO FISCAL

### DEMONSTRATIVO SIMPLIFICADO DO RELATÓRIO DE GESTÃO FISCAL

#### ORÇAMENTOS FISCAIS E DA SEGURIDADE SOCIAL

Período de referência: Janeiro a Dezembro 2017/Quadrimestre Setembro-Dezembro

LRF, art. 48 - ANEXO 06


R\$ 1,00

RECEITA CORRENTE LÍQUIDA	VALOR ATÉ O BIMESTRE	
Receita Corrente Líquida	31.968.153,89	
DESPESA COM PESSOAL	VALOR	% SOBRE A RCL
Despesa Total com Pessoal - DTP	17.743.036,66	55,50
Limite Máximo (Incisos I, II e III, art. 20 da LRF)	17.262.803,10	54,00
Limite Prudencial (Parag. Único, art. 22 da LRF)	16.399.662,94	51,30
DÍVIDA CONSOLIDADA	VALOR	% SOBRE A RCL
Dívida Consolidada Líquida	3.885.524,15	12,15
Limite Definido por Resolução do Senado Federal	38.361.784,67	120,00
GARANTIA DE VALORES	VALOR	% SOBRE A RCL
Total das Garantias Concedidas	0,00	0,00
Limite Definido por Resolução do Senado Federal	10.229.809,24	32,00
OPERAÇÕES DE CRÉDITO	VALOR	% SOBRE A RCL
Operações de Crédito Externas e Internas	0,00	0,00
Operações de Crédito por Antecipação da Receita	0,00	0,00
Limite Definido pelo Senado Federal para Operações de Crédito Externas e Internas	5.114.904,62	16,00
Limite Definido pelo Senado Federal para Operações de Crédito por Antecipação da Receita	2.237.770,77	7,00
RESTOS A PAGAR	INSCRIÇÃO EM RESTOS A PAGAR NÃO PROCESSADOS DO EXERCÍCIO	DISPONIBILIDADE DE CAIXA LÍQUIDADA (ANTES DA INSCRIÇÃO EM RESTOS A PAGAR NÃO PROCESSADOS DO EXERCÍCIO)
Valor Total	1.067,53	8.382.418,02

FONTE: Sistema e-Pública (1984-3047-023). Unidade Responsável: Secretária de Finanças. Data da emissão: 26/01/2018 e hora de emissão: 16:37.

**Manoel Mauricio de Almeida Silva**  
Secretário de Finanças

**Luiz Gonzaga Galindo**  
Controlador

  
**Jairo Pereira da Luz**  
Contador  
CRC PE - 027230/O-0 ASSINADO DIGITALMENTE

**Uílas Leal da Silva**  
Prefeito



# Município de Alagoinha

RELATÓRIO RESUMIDO DA EXECUÇÃO ORÇAMENTÁRIA

## BALANÇO ORÇAMENTÁRIO

### ORÇAMENTOS FISCAL E DA SEGURIDADE SOCIAL

Período de referência: Janeiro a Dezembro 2017/Bimestre Novembro-Dezembro

RREO – ANEXO 1 (LRF, Art. 52, inciso I, alíneas "a" e "b" do inciso II e § 1º)

RECEITAS	PREVISÃO INICIAL	PREVISÃO ATUALIZADA (a)	RECEITAS REALIZADAS				SALDO (a-c)
			No Bimestre (b)	% (b/a)	Até o Bimestre (c)	% (c/a)	
<b>RECEITAS (EXCETO INTRA-ORÇAMENTÁRIAS) (1)</b>	<b>39.646.000,00</b>	<b>39.646.000,00</b>	<b>6.191.800,72</b>	<b>15,62</b>	<b>32.940.747,59</b>	<b>83,09</b>	<b>6.705.252,41</b>
<b>RECEITAS CORRENTES</b>	<b>36.781.000,00</b>	<b>36.781.000,00</b>	<b>6.092.782,73</b>	<b>16,57</b>	<b>32.603.017,86</b>	<b>88,64</b>	<b>4.177.982,14</b>
RECEITA TRIBUTÁRIA	1.001.000,00	1.001.000,00	139.410,75	13,93	956.920,36	95,60	44.079,64
Impostos	916.000,00	916.000,00	132.015,00	14,41	892.110,87	97,39	23.889,13
Taxas	83.000,00	83.000,00	7.395,75	8,91	64.809,49	78,08	18.190,51
Contribuição de Melhoria	2.000,00	2.000,00	0,00	0,00	0,00	0,00	2.000,00
<b>RECEITA DE CONTRIBUIÇÕES</b>	<b>1.373.000,00</b>	<b>1.373.000,00</b>	<b>189.503,78</b>	<b>13,80</b>	<b>857.064,02</b>	<b>62,42</b>	<b>515.935,98</b>
Contribuições Sociais	1.072.000,00	1.072.000,00	154.339,10	14,40	634.863,97	59,22	437.136,03
Contribuição de Intervenção no Domínio Econômico	0,00	0,00	0,00	0,00	0,00	0,00	0,00
Contribuição de Iluminação Pública	301.000,00	301.000,00	35.164,68	11,68	222.200,05	73,82	78.799,95
<b>RECEITA PATRIMONIAL</b>	<b>1.451.000,00</b>	<b>1.451.000,00</b>	<b>118.597,53</b>	<b>8,17</b>	<b>1.292.400,77</b>	<b>89,07</b>	<b>158.599,23</b>
Receitas Imobiliárias	2.000,00	2.000,00	0,00	0,00	0,00	0,00	2.000,00
Receitas de Valores Mobiliários	1.439.000,00	1.439.000,00	118.597,53	8,24	1.292.400,77	89,81	146.599,23
Receita de Concessões e Permissões	0,00	0,00	0,00	0,00	0,00	0,00	0,00
Compensações Financeiras	0,00	0,00	0,00	0,00	0,00	0,00	0,00
Receita Decorrente do Direito de Exploração de Bens Públicos em Áreas de Domínio Público	0,00	0,00	0,00	0,00	0,00	0,00	0,00
Receita da Cassão de Direitos	10.000,00	10.000,00	0,00	0,00	0,00	0,00	10.000,00
Outras Receitas Patrimoniais	0,00	0,00	0,00	0,00	0,00	0,00	0,00
<b>RECEITA AGROPECUÁRIA</b>	<b>0,00</b>	<b>0,00</b>	<b>0,00</b>	<b>0,00</b>	<b>0,00</b>	<b>0,00</b>	<b>0,00</b>
Receita da Produção Vegetal	0,00	0,00	0,00	0,00	0,00	0,00	0,00
Receita da Produção Animal e Derivados	0,00	0,00	0,00	0,00	0,00	0,00	0,00
Outras Receitas Agropecuárias	0,00	0,00	0,00	0,00	0,00	0,00	0,00
<b>RECEITA INDUSTRIAL</b>	<b>0,00</b>	<b>0,00</b>	<b>0,00</b>	<b>0,00</b>	<b>0,00</b>	<b>0,00</b>	<b>0,00</b>
Receita da Indústria Extrativa Mineral	0,00	0,00	0,00	0,00	0,00	0,00	0,00
Receita da Indústria de Transformação	0,00	0,00	0,00	0,00	0,00	0,00	0,00
Receita da Indústria de Construção	0,00	0,00	0,00	0,00	0,00	0,00	0,00
Outras Receitas Industriais	0,00	0,00	0,00	0,00	0,00	0,00	0,00
<b>RECEITA DE SERVIÇOS</b>	<b>37.000,00</b>	<b>37.000,00</b>	<b>5.934,89</b>	<b>16,04</b>	<b>34.659,32</b>	<b>93,67</b>	<b>2.340,68</b>
<b>TRANSFERÊNCIAS CORRENTES</b>	<b>32.775.000,00</b>	<b>32.775.000,00</b>	<b>5.467.082,88</b>	<b>16,68</b>	<b>29.206.666,56</b>	<b>89,11</b>	<b>3.568.313,42</b>
Transferências Intergovernamentais	32.608.600,00	32.608.600,00	5.444.973,08	16,70	29.093.031,91	89,22	3.515.568,09
Transferências de Instituições Privadas	0,00	0,00	0,00	0,00	0,00	0,00	0,00
Transferências do Exterior	0,00	0,00	0,00	0,00	0,00	0,00	0,00
Transferências de Pessoas	0,00	0,00	0,00	0,00	0,00	0,00	0,00
Transferências de Convênios	166.400,00	166.400,00	22.109,80	13,29	113.654,67	68,30	52.745,33
Transferências para o Combate à Fome	0,00	0,00	0,00	0,00	0,00	0,00	0,00



## Município de Alagoinha

RELATÓRIO RESUMIDO DA EXECUÇÃO ORÇAMENTÁRIA

### BALANÇO ORÇAMENTÁRIO

### ORÇAMENTOS FISCAL E DA SEGURIDADE SOCIAL

Período de referência: Janeiro a Dezembro 2017/Bimestre Novembro-Dezembro

	144.000,00	172.252,90	119,62	255.286,81	177,28	Em Reais
<b>RREO - ANEXO 1 (LRF, Art. 52, inciso I, alíneas "a" e "b" do inciso II e § 1º)</b>						-111.286,81
<b>OUTRAS RECEITAS CORRENTES</b>						13.916,82
Multas e Juros de Mora	15.000,00	0,00	0,00	1.083,18	7,22	-130.791,70
Indenizações e Restituições	93.000,00	167.586,94	180,20	223.791,70	240,64	-2.317,76
Receita da Dívida Ativa	9.000,00	1.825,38	20,28	11.317,76	125,75	0,00
Receitas Decorrentes de Aportes Periódicos para Amortização de Déficit Atuarial do RPPS	0,00	0,00	0,00	0,00	0,00	7.905,83
Receitas Correntes Diversas	27.000,00	2.840,58	10,52	19.094,17	70,72	2.527.270,27
<b>RECEITAS DE CAPITAL</b>	<b>2.865.000,00</b>	<b>99.017,99</b>	<b>3,46</b>	<b>337.729,73</b>	<b>11,79</b>	<b>100.000,00</b>
<b>OPERAÇÕES DE CRÉDITO</b>	<b>100.000,00</b>	<b>0,00</b>	<b>0,00</b>	<b>0,00</b>	<b>0,00</b>	<b>100.000,00</b>
Operações de Crédito Internas	100.000,00	0,00	0,00	0,00	0,00	0,00
Operações de Crédito Externas	0,00	0,00	0,00	0,00	0,00	0,00
<b>ALIENAÇÃO DE BENS</b>	<b>53.000,00</b>	<b>40.400,00</b>	<b>76,23</b>	<b>40.400,00</b>	<b>76,23</b>	<b>12.600,00</b>
Alienação de Bens Móveis	28.000,00	40.400,00	144,29	40.400,00	144,29	-12.400,00
Alienação de Bens Imóveis	25.000,00	0,00	0,00	0,00	0,00	25.000,00
<b>AMORTIZAÇÕES DE EMPRÉSTIMOS</b>	<b>0,00</b>	<b>0,00</b>	<b>0,00</b>	<b>0,00</b>	<b>0,00</b>	<b>0,00</b>
<b>TRANSFERÊNCIAS DE CAPITAL</b>	<b>2.712.000,00</b>	<b>58.617,99</b>	<b>2,16</b>	<b>297.329,73</b>	<b>10,96</b>	<b>2.414.670,27</b>
Transferências Intergovernamentais	2.232.400,00	58.617,99	2,63	208.617,99	9,35	2.023.782,01
Transferências de Instituições Privadas	0,00	0,00	0,00	0,00	0,00	0,00
Transferências do Exterior	0,00	0,00	0,00	0,00	0,00	0,00
Transferências de Pessoas	0,00	0,00	0,00	0,00	0,00	0,00
Transferências de Outras Instit. Públicas	0,00	0,00	0,00	0,00	0,00	0,00
Transferências de Convênios	479.600,00	0,00	0,00	88.711,74	18,50	390.888,26
Transferências para o Combate à Fome	0,00	0,00	0,00	0,00	0,00	0,00
<b>OUTRAS RECEITAS DE CAPITAL</b>	<b>0,00</b>	<b>0,00</b>	<b>0,00</b>	<b>0,00</b>	<b>0,00</b>	<b>0,00</b>
Integralização do Capital Social	0,00	0,00	0,00	0,00	0,00	0,00
Div. Ativa Prov. da Amortiz. Emp. e Fiançc.	0,00	0,00	0,00	0,00	0,00	0,00
Receita Auferida por Detentores de Títulos do Tesouro Nacional Resgatados	0,00	0,00	0,00	0,00	0,00	0,00
Receitas da Alienação de Certificados de Potencial Adicional de Construção - CEPAC	0,00	0,00	0,00	0,00	0,00	0,00
Receitas de Capital Diversas	0,00	0,00	0,00	0,00	0,00	0,00
<b>RECEITAS (INTRA-ORÇAMENTÁRIAS) (II)</b>	<b>1.230.000,00</b>	<b>320.356,40</b>	<b>26,05</b>	<b>1.705.549,30</b>	<b>136,66</b>	<b>-475.549,30</b>
<b>SUBTOTAL DAS RECEITAS (III) = (I + II)</b>	<b>40.876.000,00</b>	<b>6.512.157,12</b>	<b>15,93</b>	<b>34.646.296,89</b>	<b>84,76</b>	<b>6.229.703,11</b>
<b>OPERAÇÕES DE CRÉDITO/REFINANCIAMENTO (IV)</b>	<b>0,00</b>	<b>0,00</b>	<b>0,00</b>	<b>0,00</b>	<b>0,00</b>	<b>0,00</b>
Operações de Crédito Internas	0,00	0,00	0,00	0,00	0,00	0,00
Mobiliária	0,00	0,00	0,00	0,00	0,00	0,00
Contratual	0,00	0,00	0,00	0,00	0,00	0,00
Operações de Crédito Externas	0,00	0,00	0,00	0,00	0,00	0,00
Mobiliária	0,00	0,00	0,00	0,00	0,00	0,00
Contratual	0,00	0,00	0,00	0,00	0,00	0,00
<b>SUBTOTAL COM REFINANCIAMENTO (V) = (III + IV)</b>	<b>40.876.000,00</b>	<b>6.512.157,12</b>	<b>15,93</b>	<b>34.646.296,89</b>	<b>84,76</b>	<b>6.229.703,11</b>



# Município de Alagoinha

## RELATÓRIO RESUMIDO DA EXECUÇÃO ORÇAMENTÁRIA BALANÇO ORÇAMENTÁRIO

### ORÇAMENTOS FISCAL E DA SEGURIDADE SOCIAL

Período de referência: Janeiro a Dezembro 2017/Bimestre Novembro-Dezembro

Continuação

RREO - ANEXO I (LRF, Art. 52, inciso I, alíneas "a" e "b" do inciso II e § 1º)

DESPESAS	DOTAÇÃO INICIAL (d)	DOTAÇÃO ATUALIZADA (e)	DESPESAS EMPENHADAS		SALDO (g) = (e-f)	DESPESAS LIQUIDADAS		SALDO (i) = (e-h)	DESPESAS PAGAS ATÉ O BIMESTRE (j)	INSCRITAS EM RESTOS A PAGAR NÃO PROCESSADOS (k)
			No Bimestre	Até o Bimestre (f)		No Bimestre	Até o Bimestre (h)			
<b>TOTAL (VII) = (V + VI)</b>	<b>40.876.000,00</b>	<b>40.876.000,00</b>	<b>6.512.157,12</b>	<b>15,93</b>	<b>34.646.296,89</b>	<b>84,76</b>	<b>6.229.703,11</b>			
SALDO DE EXERCÍCIOS ANTERIORES (Utilizados para créditos adicionais)										
Recursos Arrecadados em Exercícios Anteriores - RPPS										
Superávit Financeiro										
Reabertura de Créditos Adicionais										
<b>DESPESAS (EXCETO INTRA-ORÇAMENTÁRIAS) (VIII)</b>	<b>38.798.000,00</b>	<b>38.966.000,00</b>	<b>-1.561.787,72</b>	<b>32.552.513,08</b>	<b>6.413.486,92</b>	<b>7.022.381,49</b>	<b>32.551.445,55</b>	<b>6.414.554,45</b>	<b>31.110.698,92</b>	<b>1.067,53</b>
<b>DESPESAS CORRENTES</b>	<b>34.012.000,00</b>	<b>34.758.477,81</b>	<b>-1.146.126,57</b>	<b>30.069.561,20</b>	<b>4.688.916,61</b>	<b>6.069.667,29</b>	<b>30.068.493,67</b>	<b>4.689.984,14</b>	<b>28.634.199,04</b>	<b>1.067,53</b>
PESSOAL E ENCARGOS SOCIAIS	20.973.000,00	21.681.053,80	-197.455,76	19.606.045,65	2.075.007,35	3.950.962,02	19.606.045,65	2.075.007,35	19.241.985,23	0,00
JUROS E ENCARGOS DA DÍVIDA	19.000,00	72.000,00	19.388,42	67.210,66	4.789,34	19.388,42	67.210,66	4.789,34	63.844,75	0,00
OUTRAS DESPESAS CORRENTES	13.020.000,00	13.005.424,81	-968.059,23	10.396.304,89	2.608.119,92	2.099.316,85	10.395.237,36	2.610.187,45	9.328.369,06	1.067,53
<b>DESPESAS DE CAPITAL</b>	<b>4.494.000,00</b>	<b>4.207.522,19</b>	<b>-415.661,15</b>	<b>2.482.951,88</b>	<b>1.724.570,31</b>	<b>952.714,20</b>	<b>2.482.951,88</b>	<b>1.724.570,31</b>	<b>2.476.699,88</b>	<b>0,00</b>
INVESTIMENTOS	2.750.000,00	3.534.095,55	-350.642,98	2.200.300,09	1.333.795,46	938.349,06	2.200.300,09	1.333.795,46	2.194.048,09	0,00
INVERSÕES FINANCEIRAS	0,00	0,00	0,00	0,00	0,00	0,00	0,00	0,00	0,00	0,00
AMORTIZAÇÃO DA DÍVIDA	1.744.000,00	673.426,64	-65.018,17	282.651,79	390.774,85	14.365,14	282.651,79	390.774,85	282.651,79	0,00
RESERVA DE CONTINGÊNCIA	292.000,00	0,00	0,00	0,00	0,00	0,00	0,00	0,00	0,00	0,00
<b>DESPESAS (INTRA-ORÇAMENTÁRIAS) (IX)</b>	<b>1.230.000,00</b>	<b>1.910.000,00</b>	<b>22.173,38</b>	<b>1.797.054,74</b>	<b>112.945,26</b>	<b>390.969,43</b>	<b>1.797.054,74</b>	<b>112.945,26</b>	<b>1.595.524,04</b>	<b>0,00</b>
<b>SUBTOTAL DAS DESPESAS (X) = (VIII + IX)</b>	<b>40.028.000,00</b>	<b>40.876.000,00</b>	<b>-1.539.614,34</b>	<b>34.349.567,82</b>	<b>6.526.432,18</b>	<b>7.413.350,92</b>	<b>34.348.500,29</b>	<b>6.527.499,71</b>	<b>32.706.422,96</b>	<b>1.067,53</b>
<b>AMORTIZAÇÃO DA DÍVIDA/REFINANCIAMENTO (XI)</b>	<b>0,00</b>	<b>0,00</b>	<b>0,00</b>	<b>0,00</b>	<b>0,00</b>	<b>0,00</b>	<b>0,00</b>	<b>0,00</b>	<b>0,00</b>	<b>0,00</b>
Amortização da Dívida Interna	0,00	0,00	0,00	0,00	0,00	0,00	0,00	0,00	0,00	0,00
Dívida Mobiliária	0,00	0,00	0,00	0,00	0,00	0,00	0,00	0,00	0,00	0,00
Outras Dívidas	0,00	0,00	0,00	0,00	0,00	0,00	0,00	0,00	0,00	0,00
Amortização da Dívida Externa	0,00	0,00	0,00	0,00	0,00	0,00	0,00	0,00	0,00	0,00
Dívida Mobiliária	0,00	0,00	0,00	0,00	0,00	0,00	0,00	0,00	0,00	0,00
Outras Dívidas	0,00	0,00	0,00	0,00	0,00	0,00	0,00	0,00	0,00	0,00
<b>SUBTOTAL COM REFINANCIAMENTO (XII) = (X + XI)</b>	<b>40.028.000,00</b>	<b>40.876.000,00</b>	<b>-1.539.614,34</b>	<b>34.349.567,82</b>	<b>6.526.432,18</b>	<b>7.413.350,92</b>	<b>34.348.500,29</b>	<b>6.527.499,71</b>	<b>32.706.422,96</b>	<b>1.067,53</b>
<b>SUPERÁVIT (XIII)</b>				<b>297.796,60</b>						
<b>TOTAL (XIV) = (XII + XIII)</b>	<b>40.028.000,00</b>	<b>40.876.000,00</b>	<b>-1.539.614,34</b>	<b>34.349.567,82</b>	<b>6.526.432,18</b>	<b>7.413.350,92</b>	<b>34.646.296,89</b>	<b>6.527.499,71</b>	<b>32.706.422,96</b>	<b>1.067,53</b>
<b>RESERVA DO RPPS</b>	<b>848.000,00</b>	<b>0,00</b>	<b>0,00</b>	<b>0,00</b>	<b>0,00</b>	<b>0,00</b>	<b>0,00</b>	<b>0,00</b>	<b>0,00</b>	<b>0,00</b>



# Município de Alagoínia

RELATÓRIO RESUMIDO DA EXECUÇÃO ORÇAMENTÁRIA

## BALANÇO ORÇAMENTÁRIO

### ORÇAMENTOS FISCAL E DA SEGURIDADE SOCIAL

Período de referência: Janeiro a Dezembro 2017/Bimestre Novembro-Dezembro

Continuação

RREO - ANEXO 1 (LRF, Art. 52, inciso I, alíneas "a" e "b" do inciso II e § 1º)

RECEITAS INTRA-ORÇAMENTÁRIAS	PREVISÃO INICIAL	PREVISÃO ATUALIZADA (a)	RECEITAS REALIZADAS			SALDO (a-c)	EM REAIS	
			No Bimestre (b)	% (b/a)	Até o Bimestre (c)			% (c/a)
<b>RECEITAS CORRENTES</b>	<b>1.230.000,00</b>	<b>1.230.000,00</b>	<b>320.356,40</b>	<b>26,05</b>	<b>1.705.549,30</b>	<b>138,66</b>	<b>-475.549,30</b>	
RECEITA DE CONTRIBUIÇÕES	1.210.000,00	1.210.000,00	308.938,63	25,53	1.631.128,02	134,80	-421.128,02	
Contribuições Sociais								
OUTRAS RECEITAS CORRENTES	1.210.000,00	1.210.000,00	308.938,63	25,53	1.631.128,02	134,80	-421.128,02	
Multas e Juros de Mora	20.000,00	20.000,00	11.417,77	57,09	74.421,28	372,11	-54.421,28	
	20.000,00	20.000,00	11.417,77	57,09	74.421,28	372,11	-54.421,28	
<b>TOTAL</b>	<b>1.230.000,00</b>	<b>1.230.000,00</b>	<b>320.356,40</b>	<b>26,05</b>	<b>1.705.549,30</b>	<b>138,66</b>	<b>-475.549,30</b>	

DESPESAS INTRA-ORÇAMENTÁRIAS	DOTAÇÃO INICIAL (d)	DOTAÇÃO ATUALIZADA (e)	DESPESAS EMPENHADAS		SALDO (g) = (e-f)	DESPESAS LIQUIDADAS		SALDO (i) = (e-h)	DESPESAS PAGAS ATÉ O BIMESTRE (j)	INSCRITAS EM RESTOS A PAGAR NÃO PROCESSADOS (k)
			No Bimestre	Até o Bimestre (f)		No Bimestre	Até o Bimestre (h)			
<b>DESPESAS CORRENTES</b>	<b>1.112.000,00</b>	<b>1.612.000,00</b>	<b>31.993,27</b>	<b>1.518.493,27</b>	<b>93.506,73</b>	<b>342.905,87</b>	<b>1.518.493,27</b>	<b>93.506,73</b>	<b>1.316.962,57</b>	<b>0,00</b>
PESSOAL E ENCARGOS SOCIAIS	1.112.000,00	1.612.000,00	31.993,27	1.518.493,27	93.506,73	342.905,87	1.518.493,27	93.506,73	1.316.962,57	0,00
<b>DESPESAS DE CAPITAL</b>	<b>118.000,00</b>	<b>298.000,00</b>	<b>-9.819,89</b>	<b>278.561,47</b>	<b>19.438,53</b>	<b>48.063,56</b>	<b>278.561,47</b>	<b>19.438,53</b>	<b>278.561,47</b>	<b>0,00</b>
AMORTIZAÇÃO DA DÍVIDA	118.000,00	298.000,00	-9.819,89	278.561,47	19.438,53	48.063,56	278.561,47	19.438,53	278.561,47	0,00
<b>TOTAL</b>	<b>1.230.000,00</b>	<b>1.910.000,00</b>	<b>22.173,38</b>	<b>1.797.054,74</b>	<b>112.945,26</b>	<b>390.969,43</b>	<b>1.797.054,74</b>	<b>112.945,26</b>	<b>1.595.524,04</b>	<b>0,00</b>

FONTE: Sistema e-Pública (1667-1279-958). Unidade Responsável: Secretária de Finanças. Data da emissão: 26/01/2018 e hora de emissão: 12:47.

Nota: Durante o exercício, somente as despesas liquidadas são consideradas executadas. No encerramento do exercício, as despesas não liquidadas inscritas em restos a pagar não processados são também consideradas executadas. Dessa forma, para maior transparência, as despesas executadas estão segregadas em:

a) Despesas liquidadas, consideradas aquelas em que houve a entrega do material ou serviço, nos termos do art. 63 da Lei 4.320/64;

b) Despesas empenhadas mas não liquidadas, inscritas em Restos a Pagar não processados, consideradas liquidadas no encerramento do exercício, por força do art.35, inciso II da Lei 4.320/64.

Manoel Maurício de Almeida Silva  
Secretário de Finanças

Luiz Gonzaga Galindo  
Controlador

Jairo Pereira da Luz  
Contador  
CRC PE - 027230/O-0 ASSINADO DIGITALMENTE

Uilas Leal da Silva  
Prefeito



# Município de Alagoinha

## RELATÓRIO RESUMIDO DA EXECUÇÃO ORÇAMENTÁRIA DEMONSTRATIVO DA EXECUÇÃO DAS DESPESAS POR FUNÇÃO/SUBFUNÇÃO ORÇAMENTOS FISCAL E DA SEGURIDADE SOCIAL

Período de referência: Janeiro a Dezembro 2017/Bimestre Novembro-Dezembro

FUNÇÃO/SUBFUNÇÃO	DOTAÇÃO INICIAL	DOTAÇÃO ATUALIZADA (a)	DESPESAS EMPENHADAS			SALDO (c) = (a - b)	DESPESAS LIQUIDADAS			SALDO (e) = (a - d)	INSCRITAS EM RESTOS A PAGAR NÃO PROCESSADOS 1 (f)	Em Reais
			No Bimestre	Até o bimestre (b)	% (b/total b)		No Bimestre	Até o bimestre (d)	% (d/total d)			
<b>DESPESAS (EXCETO INTRA-ORÇAMENTÁRIAS) (1)</b>												
<b>LEGISLATIVA</b>												
Ação Legislativa	1.400.000,00	1.400.000,00	-51.500,28	1.213.852,39	3,53	186.147,61	219.738,03	3,53	186.147,61	3,53	186.147,61	0,00
<b>ADMINISTRAÇÃO</b>												
Defesa do Interesse Público no Processo	3.835.250,00	4.166.410,00	-267.478,83	3.168.301,55	9,22	998.108,45	528.857,70	9,22	998.108,45	9,22	998.108,45	0,00
Planejamento e Orçamento	17.000,00	1.000,00	0,00	0,00	0,00	1.000,00	0,00	0,00	1.000,00	0,00	1.000,00	0,00
Administração Geral	15.000,00	13.000,00	0,00	0,00	0,00	13.000,00	0,00	0,00	13.000,00	0,00	13.000,00	0,00
Administração Financeira	2.973.250,00	3.355.250,00	-265.140,77	2.503.737,69	7,29	851.512,31	422.641,84	7,29	851.512,31	7,29	851.512,31	0,00
Controle Interno	15.000,00	15.000,00	-400,00	6.880,00	0,02	8.120,00	800,00	0,02	8.120,00	0,02	8.120,00	0,00
Tecnologia da Informação	19.000,00	93.000,00	6.142,50	77.905,00	0,23	15.095,00	8.577,08	0,23	15.095,00	0,23	15.095,00	0,00
Formação de Recursos Humanos	29.000,00	79.000,00	-45.277,69	19.058,22	0,06	59.941,78	5.632,24	0,06	59.941,78	0,06	59.941,78	0,00
Comunicação Social	736.000,00	608.160,00	37.197,13	560.720,64	1,63	47.439,36	91.206,54	1,63	47.439,36	1,63	47.439,36	0,00
<b>SEGURANÇA PÚBLICA</b>												
Policimento	31.000,00	2.000,00	0,00	0,00	0,00	2.000,00	0,00	0,00	2.000,00	0,00	2.000,00	0,00
<b>ASSISTÊNCIA SOCIAL</b>												
Administração Geral	19.000,00	4.000,00	0,00	0,00	0,00	4.000,00	0,00	0,00	4.000,00	0,00	4.000,00	0,00
Administração Financeira	19.000,00	4.000,00	0,00	0,00	0,00	4.000,00	0,00	0,00	4.000,00	0,00	4.000,00	0,00
Assistência à Criança e ao Adolescente	2.491.140,00	3.125.640,00	82.328,09	2.910.855,58	8,47	214.784,42	708.904,29	8,47	214.784,42	8,47	214.784,42	0,00
Assistência Comunitária	1.506.640,00	2.366.244,44	83.380,95	2.272.979,24	6,62	93.265,20	540.852,90	6,62	93.265,20	6,62	93.265,20	0,00
<b>PREVIDÊNCIA SOCIAL</b>												
Previdência do Regime Estatutário	4.000,00	0,00	0,00	0,00	0,00	0,00	0,00	0,00	0,00	0,00	0,00	0,00
<b>SAÚDE</b>												
Administração Geral	133.000,00	26.530,00	-12.973,80	20.293,86	0,06	6.236,14	26,20	0,06	6.236,14	0,06	6.236,14	0,00
Atenção Básica	887.500,00	732.865,56	11.920,94	617.582,48	1,80	115.283,08	168.025,19	1,80	115.283,08	1,80	115.283,08	0,00
Assistência Hospitalar e Ambulatorial	2.371.000,00	2.549.000,00	97.273,56	2.339.709,54	6,81	209.290,46	480.511,20	6,81	209.290,46	6,81	209.290,46	0,00
Atendimento do Regime Estatutário	2.371.000,00	2.549.000,00	97.273,56	2.339.709,54	6,81	209.290,46	480.511,20	6,81	209.290,46	6,81	209.290,46	0,00
<b>SAÚDE</b>												
Administração Geral	7.876.275,00	7.795.775,00	-102.243,58	7.421.603,26	21,61	374.171,74	1.467.031,75	21,60	375.239,27	21,60	375.239,27	1.067,53
Atenção Básica	3.331.600,00	3.701.600,00	300.718,83	3.629.843,54	10,57	71.756,46	834.341,90	10,57	71.903,99	10,57	71.903,99	147,53
Assistência Hospitalar e Ambulatorial	2.846.000,00	2.907.500,00	-147.066,58	2.758.831,44	8,03	148.668,56	466.301,79	8,03	149.588,56	8,03	149.588,56	920,00
Atendimento do Regime Estatutário	1.201.675,00	887.675,00	-216.734,17	816.443,33	2,38	71.231,67	126.520,90	2,38	71.231,67	2,38	71.231,67	0,00
Atenção Básica	182.000,00	134.000,00	-32.782,87	122.863,74	0,36	11.136,26	15.114,16	0,36	11.136,26	0,36	11.136,26	0,00
Assistência Hospitalar e Ambulatorial	149.000,00	44.000,00	0,00	0,00	0,00	44.000,00	0,00	0,00	44.000,00	0,00	44.000,00	0,00
Atendimento do Regime Estatutário	166.000,00	121.000,00	-6.378,79	93.621,21	0,27	27.378,79	24.753,00	0,27	27.378,79	0,27	27.378,79	0,00
Vigilância Sanitária	14.263.555,00	14.479.895,00	-1.295.106,42	11.690.046,42	34,03	2.789.848,58	2.882.701,90	34,03	2.789.848,58	34,03	2.789.848,58	0,00
<b>EDUCAÇÃO</b>												
Assistência Comunitária	10.000,00	0,00	0,00	0,00	0,00	0,00	0,00	0,00	0,00	0,00	0,00	0,00
Alimentação e Nutrição	350.000,00	663.000,00	-51.951,81	591.714,07	1,72	71.285,93	119.619,55	1,72	71.285,93	1,72	71.285,93	0,00





# Município de Alagoinha

## RELATÓRIO RESUMIDO DA EXECUÇÃO ORÇAMENTÁRIA DEMONSTRATIVO DA EXECUÇÃO DAS DESPESAS POR FUNÇÃO/SUBFUNÇÃO ORÇAMENTOS FISCAL E DA SEGURIDADE SOCIAL

Período de referência: Janeiro a Dezembro 2017/Bimestre Novembro-Dezembro

Continuação

RREO - ANEXO 02 (LRF, Art. 52, inciso II, alínea "c")

FUNÇÃO/SUBFUNÇÃO	DOTAÇÃO INICIAL	DOTAÇÃO ATUALIZADA (e)	DESPESAS EMPENHADAS			SALDO (c) = (a - b)	DESPESAS LIQUIDADAS			SALDO (e) = (a - d)	Em Reais
			No Bimestre	Até o bimestre (b)	%		No Bimestre	Até o bimestre (d)	%		
Ensino Fundamental	11.425.500,00	12.203.840,00	-1.246.692,55	9.875.020,41	28,75	2.328.819,59	9.875.020,41	28,75	2.328.819,59	0,00	
Ensino Profissional	94.000,00	14.000,00	0,00	0,00	0,00	14.000,00	0,00	0,00	14.000,00	0,00	
Ensino Superior	249.340,00	216.340,00	5.180,00	205.180,00	0,60	11.160,00	205.180,00	0,60	11.160,00	0,00	
Educação Infantil	1.395.500,00	1.017.500,00	-36.788,20	819.202,10	2,38	198.297,90	819.202,10	2,38	198.297,90	0,00	
Educação de Jovens e Adultos	685.215,00	321.215,00	35.146,14	191.892,14	0,56	129.322,86	191.892,14	0,56	129.322,86	0,00	
Educação Especial	54.000,00	44.000,00	0,00	7.037,70	0,02	36.962,30	7.037,70	0,02	36.962,30	0,00	
CULTURA	861.700,00	1.134.273,36	171.565,20	967.795,45	2,82	166.477,91	967.795,45	2,82	166.477,91	0,00	
Administração Geral	265.550,00	269.550,00	-38.038,93	197.296,01	0,57	72.253,99	197.296,01	0,57	72.253,99	0,00	
Patrimônio Histórico, Artístico e Arqueológico	25.000,00	20.000,00	243,75	1.762,50	0,01	18.237,50	1.762,50	0,01	18.237,50	0,00	
Difusão Cultural	571.150,00	844.723,36	209.360,38	768.736,94	2,24	75.986,42	768.736,94	2,24	75.986,42	0,00	
DIREITOS DA CIDADANIA	8.000,00	8.000,00	0,00	2.000,00	0,01	6.000,00	2.000,00	0,01	6.000,00	0,00	
Comunicação Social	8.000,00	8.000,00	0,00	2.000,00	0,01	6.000,00	2.000,00	0,01	6.000,00	0,00	
URBANISMO	1.266.800,00	1.584.800,00	6.446,89	1.174.980,56	3,42	409.819,44	1.174.980,56	3,42	409.819,44	0,00	
Infra-Estrutura Urbana	415.000,00	217.000,00	11.983,85	26.711,26	0,08	190.286,74	26.711,26	0,08	190.286,74	0,00	
Serviços Urbanos	851.800,00	1.367.800,00	-5.536,96	1.148.269,30	3,34	219.530,70	1.148.269,30	3,34	219.530,70	0,00	
HABITAÇÃO	31.000,00	21.000,00	0,00	14.974,96	0,04	6.025,04	14.974,96	0,04	6.025,04	0,00	
Habituação Rural	13.000,00	3.000,00	0,00	0,00	0,00	3.000,00	0,00	0,00	3.000,00	0,00	
Habituação Urbana	18.000,00	18.000,00	0,00	14.974,96	0,04	3.025,04	14.974,96	0,04	3.025,04	0,00	
SANEAMENTO	726.430,00	364.430,00	6.340,00	268.914,57	0,78	95.515,43	268.914,57	0,78	95.515,43	0,00	
Saneamento Básico Rural	67.000,00	34.000,00	0,00	15.164,45	0,04	18.835,55	15.164,45	0,04	18.835,55	0,00	
Saneamento Básico Urbano	112.000,00	98.000,00	6.280,00	78.615,90	0,23	19.384,10	78.615,90	0,23	19.384,10	0,00	
Recursos Hídricos	547.430,00	232.430,00	60,00	175.134,22	0,51	57.295,78	175.134,22	0,51	57.295,78	0,00	
GESTÃO AMBIENTAL	249.000,00	201.500,00	-12.100,00	110.400,00	0,32	91.100,00	110.400,00	0,32	91.100,00	0,00	
Preservação e Conservação Ambiental	129.000,00	141.500,00	-12.100,00	110.400,00	0,32	31.100,00	110.400,00	0,32	31.100,00	0,00	
Recuperação de Áreas Degradadas	120.000,00	60.000,00	0,00	0,00	0,00	60.000,00	0,00	0,00	60.000,00	0,00	
CIÊNCIA E TECNOLOGIA	17.000,00	25.000,00	199,90	12.200,90	0,04	12.799,10	12.200,90	0,04	12.799,10	0,00	
Tecnologia da Informação	17.000,00	25.000,00	199,90	12.200,90	0,04	12.799,10	12.200,90	0,04	12.799,10	0,00	
AGRICULTURA	822.850,00	779.850,00	-92.437,20	517.349,18	1,51	262.500,82	517.349,18	1,51	262.500,82	0,00	
Administração Geral	698.000,00	636.000,00	-64.337,20	501.833,78	1,46	134.166,22	501.833,78	1,46	134.166,22	0,00	
Abastecimento	51.755,00	41.755,00	900,00	7.270,40	0,02	34.484,60	900,00	0,02	34.484,60	0,00	
Irrigação	10.095,00	10.095,00	0,00	0,00	0,00	10.095,00	0,00	0,00	10.095,00	0,00	



## Município de Alagoinha

### RELATÓRIO RESUMIDO DA EXECUÇÃO ORÇAMENTÁRIA DEMONSTRATIVO DA EXECUÇÃO DAS DESPESAS POR FUNÇÃO/SUBFUNÇÃO ORÇAMENTOS FISCAL E DA SEGURIDADE SOCIAL

Período de referência: Janeiro a Dezembro 2017/Bimestre Novembro-Dezembro

FUNÇÃO/SUBFUNÇÃO	DOTAÇÃO INICIAL	DOTAÇÃO ATUALIZADA (a)	DESPESAS EMPENHADAS		SALDO (c) = (a - b)	DESPESAS LIQUIDADAS		SALDO (e) = (a - d)	INSCRITAS EM RESTOS A PAGAR NÃO PROCESSADOS 1 (f)		
			No Bimestre	Até o bimestre (b)		%	No Bimestre			Até o bimestre (d)	%
Promoção da Produção Agropecuária	47.000,00	76.000,00	-29.000,00	8.245,00	0,02	8.245,00	0,02	67.755,00	0,00		
Promoção Comercial	16.000,00	16.000,00	0,00	0,00	0,00	0,00	0,00	16.000,00	0,00		
COMÉRCIO E SERVIÇOS	26.500,00	34.500,00	69,90	15.261,12	0,04	15.261,12	0,04	19.238,88	0,00		
Promoção Comercial	12.000,00	10.000,00	0,00	0,00	0,00	0,00	0,00	10.000,00	0,00		
Turismo	14.500,00	24.500,00	69,90	15.261,12	0,04	15.261,12	0,04	9.238,88	0,00		
ENERGIA	21.000,00	142.000,00	-42.490,00	94.970,29	0,28	94.970,29	0,28	47.029,71	0,00		
Energia Elétrica	21.000,00	142.000,00	-42.490,00	94.970,29	0,28	94.970,29	0,28	47.029,71	0,00		
TRANSPORTE	94.000,00	64.000,00	3.200,00	33.400,00	0,10	33.400,00	0,10	30.600,00	0,00		
Transporte Rodoviário	94.000,00	64.000,00	3.200,00	33.400,00	0,10	33.400,00	0,10	30.600,00	0,00		
DESPORTO E LAZER	107.500,00	109.500,00	6.320,00	58.483,22	0,17	58.483,22	0,17	51.016,78	0,00		
Desporto Comunitário	107.500,00	109.500,00	6.320,00	58.483,22	0,17	58.483,22	0,17	51.016,78	0,00		
ENCARGOS ESPECIAIS	2.018.000,00	976.426,64	-72.174,95	537.414,09	1,56	537.414,09	1,56	439.012,55	0,00		
Serviço da Dívida Interna	1.744.000,00	673.426,64	-65.018,17	282.651,79	0,82	282.651,79	0,82	390.774,85	0,00		
Outros Encargos Especiais	274.000,00	303.000,00	-7.156,78	254.762,30	0,74	254.762,30	0,74	48.237,70	0,00		
RESERVA DE CONTINGÊNCIA	1.140.000,00	0,00	0,00	0,00	0,00	0,00	0,00	0,00	0,00		
Reserva de Contingência	1.140.000,00	0,00	0,00	0,00	0,00	0,00	0,00	0,00	0,00		
DESPESAS (INTRA-ORÇAMENTÁRIAS) (II)	1.230.000,00	1.910.000,00	22.173,38	1.797.054,74	5,23	1.797.054,74	5,23	112.945,26	0,00		
<b>TOTAL (III) = (I + II)</b>	<b>40.876.000,00</b>	<b>40.876.000,00</b>	<b>-1.539.614,34</b>	<b>34.349.567,82</b>	<b>100,00</b>	<b>34.349.567,82</b>	<b>100,00</b>	<b>6.526.432,18</b>	<b>1.067,53</b>		

Continuação



## Município de Alagoinha

### RELATÓRIO RESUMIDO DA EXECUÇÃO ORÇAMENTÁRIA DEMONSTRATIVO DA EXECUÇÃO DAS DESPESAS POR FUNÇÃO/SUBFUNÇÃO ORÇAMENTOS FISCAL E DA SEGURIDADE SOCIAL

Período de referência: Janeiro a Dezembro 2017/Bimestre Novembro-Dezembro

FUNÇÃO/SUBFUNÇÃO	DOTAÇÃO INICIAL	DOTAÇÃO ATUALIZADA (a)	DESPESAS EMPENHADAS			SALDO (c) = (a - b)	DESPESAS LIQUIDADAS		SALDO (e) = (a - d)	INSCRITAS EM RESTOS A PAGAR NÃO PROCESSADOS 1	Em Reais (f)	
			No Bimestre (b)	Até o bimestre (b)	%		No Bimestre (d)	Até o bimestre (d)				%
DESPESAS (INTRA-ORÇAMENTÁRIAS)	1.230.000,00	1.910.000,00	22.173,38	1.797.054,74	5,23	112.945,26	1.797.054,74	5,23	112.945,26	0,00		
ADMINISTRAÇÃO	44.500,00	61.500,00	10.176,25	46.676,25	0,14	14.823,75	46.676,25	0,14	14.823,75	0,00		
Planejamento e Orçamento	1.000,00	1.000,00	0,00	0,00	0,00	1.000,00	0,00	0,00	1.000,00	0,00		
Administração Geral	42.000,00	59.000,00	10.176,25	46.676,25	0,14	12.323,75	46.676,25	0,14	12.323,75	0,00		
Controle Interno	1.000,00	1.000,00	0,00	0,00	0,00	1.000,00	0,00	0,00	1.000,00	0,00		
Formação de Recursos Humanos	500,00	500,00	0,00	0,00	0,00	500,00	0,00	0,00	500,00	0,00		
ASSISTÊNCIA SOCIAL	16.000,00	19.000,00	-1.924,87	13.075,13	0,04	5.924,87	13.075,13	0,04	5.924,87	0,00		
Administração Geral	10.000,00	15.000,00	-1.924,87	13.075,13	0,04	1.924,87	13.075,13	0,04	1.924,87	0,00		
Assistência à Criança e ao Adolescente	2.000,00	0,00	0,00	0,00	0,00	0,00	0,00	0,00	0,00	0,00		
Assistência Comunitária	4.000,00	4.000,00	0,00	0,00	0,00	4.000,00	0,00	0,00	4.000,00	0,00		
SAÚDE	109.175,00	189.675,00	-2.546,23	177.453,77	0,52	12.221,23	177.453,77	0,52	12.221,23	0,00		
Administração Geral	70.000,00	105.000,00	-15.154,74	104.845,26	0,31	154,74	104.845,26	0,31	154,74	0,00		
Atenção Básica	31.000,00	81.500,00	12.608,51	72.608,51	0,21	8.891,49	16.107,53	0,21	8.891,49	0,00		
Assistência Hospitalar e Ambulatorial	6.175,00	1.175,00	0,00	0,00	0,00	1.175,00	0,00	0,00	1.175,00	0,00		
Vigilância Sanitária	1.000,00	1.000,00	0,00	0,00	0,00	1.000,00	0,00	0,00	1.000,00	0,00		
Vigilância Epidemiológica	1.000,00	1.000,00	0,00	0,00	0,00	1.000,00	0,00	0,00	1.000,00	0,00		
EDUCAÇÃO	936.825,00	1.336.325,00	26.288,12	1.281.288,12	3,73	55.036,88	1.281.288,12	3,73	55.036,88	0,00		
Ensino Fundamental	777.550,00	1.130.050,00	11.809,57	1.095.309,57	3,19	34.740,43	1.095.309,57	3,19	34.740,43	0,00		
Educação Infantil	150.000,00	197.000,00	14.478,55	185.978,55	0,54	11.021,45	43.802,30	0,54	11.021,45	0,00		
Educação de Jovens e Adultos	9.275,00	9.275,00	0,00	0,00	0,00	9.275,00	0,00	0,00	9.275,00	0,00		
CULTURA	500,00	500,00	0,00	0,00	0,00	500,00	0,00	0,00	500,00	0,00		
Administração Geral	500,00	500,00	0,00	0,00	0,00	500,00	0,00	0,00	500,00	0,00		
URBANISMO	3.000,00	3.000,00	0,00	0,00	0,00	3.000,00	0,00	0,00	3.000,00	0,00		
Serviços Urbanos	3.000,00	3.000,00	0,00	0,00	0,00	3.000,00	0,00	0,00	3.000,00	0,00		
AGRICULTURA	1.000,00	1.000,00	0,00	0,00	0,00	1.000,00	0,00	0,00	1.000,00	0,00		
Administração Geral	1.000,00	1.000,00	0,00	0,00	0,00	1.000,00	0,00	0,00	1.000,00	0,00		
COMÉRCIO E SERVIÇOS	500,00	500,00	0,00	0,00	0,00	500,00	0,00	0,00	500,00	0,00		
Turismo	500,00	500,00	0,00	0,00	0,00	500,00	0,00	0,00	500,00	0,00		
DESPORTO E LAZER	500,00	500,00	0,00	0,00	0,00	500,00	0,00	0,00	500,00	0,00		
Desporto Comunitário	500,00	500,00	0,00	0,00	0,00	500,00	0,00	0,00	500,00	0,00		

Continuação



# Município de Alagoinha

## RELATÓRIO RESUMIDO DA EXECUÇÃO ORÇAMENTÁRIA DEMONSTRATIVO DA EXECUÇÃO DAS DESPESAS POR FUNÇÃO/SUBFUNÇÃO ORÇAMENTOS FISCAL E DA SEGURIDADE SOCIAL

Período de referência: Janeiro a Dezembro 2017/Bimestre Novembro-Dezembro

FUNÇÃO/SUBFUNÇÃO	DOTAÇÃO INICIAL	DOTAÇÃO ATUALIZADA (a)	DESPESAS EMPENHADAS		SALDO (c) = (a - b)	DESPESAS LIQUIDADAS		SALDO (e) = (a - d)	INSCRITAS EM RESTOS A PAGAR NÃO PROCESSADOS <sup>1</sup> (f)		
			No Bimestre	Até o bimestre (b)		No Bimestre	Até o bimestre (d)				
					% (b/total b)	% (d/total d)					
ENCARGOS ESPECIAIS	118.000,00	298.000,00	-9.819,89	278.561,47	0,81	19.438,53	48.063,56	278.561,47	0,81	19.438,53	0,00
Serviço da Dívida Interna	118.000,00	298.000,00	-9.819,89	278.561,47	0,81	19.438,53	48.063,56	278.561,47	0,81	19.438,53	0,00
<b>TOTAL</b>	<b>1.230.000,00</b>	<b>1.910.000,00</b>	<b>22.173,38</b>	<b>1.797.054,74</b>	<b>5,23</b>	<b>112.945,26</b>	<b>390.969,43</b>	<b>1.797.054,74</b>	<b>5,23</b>	<b>112.945,26</b>	<b>0,00</b>

FONTE: Sistema e-Pública (1654-2526-503). Unidade Responsável: Secretária de Finanças. Data da emissão: 26/01/2018 e hora de emissão: 12:46.

<sup>1</sup> Essa coluna poderá ser apresentada somente no último bimestre.

Jairo Pereira da Luz

Contador

CRC PE - 027230/O-0 ASSINADO DIGITALMENTE

Luiz Gonzaga Galindo

Controlador

Manoel Maurício de Almeida Silva

Secretário de Finanças

Uilas Leal da Silva

Prefeito

Continuação

Em Reais



# Município de Alagoinha

RELATÓRIO RESUMIDO DA EXECUÇÃO ORÇAMENTÁRIA

## RECEITA CORRENTE LÍQUIDA

### ORÇAMENTOS FISCAL E DA SEGURIDADE SOCIAL

Período de referência: Janeiro a Dezembro 2017/Bimestre Novembro-Dezembro

R\$ 1,00

RREO - ANEXO 03 (LRF, Art. 53, inciso I)

ESPECIFICAÇÃO	Evolução da Receita Realizada nos Últimos 12 Meses												
	Jan/2017	Fev/2017	Março/2017	Abril/2017	Mai/2017	Junho/2017	Julho/2017	Agosto/2017	Set/2017	Out/2017	Nov/2017	Dez/2017	
<b>RECEITAS CORRENTES (I)</b>	2.814.742,09	3.605.700,82	2.857.927,02	2.694.216,03	3.167.553,63	2.781.556,34	3.364.465,99	3.167.553,63	3.167.553,63	3.167.553,63	3.167.553,63	3.167.553,63	3.167.553,63
Receita Tributária	190.308,04	50.854,92	62.511,03	86.593,64	84.724,37	71.981,28	79.572,40	84.724,37	84.724,37	84.724,37	84.724,37	84.724,37	84.724,37
IPTU	27,37	137,38	2.375,18	15.120,36	5.957,70	2.738,26	1.272,51	5.957,70	5.957,70	5.957,70	5.957,70	5.957,70	5.957,70
ISS	140.322,95	14.904,75	22.153,49	18.667,07	38.969,29	24.326,61	38.805,64	38.969,29	38.969,29	38.969,29	38.969,29	38.969,29	38.969,29
ITBI	1.522,00	3.526,17	3.751,00	1.308,00	4.722,60	3.284,00	4.470,00	4.722,60	4.722,60	4.722,60	4.722,60	4.722,60	4.722,60
IRRF	44.512,82	27.209,44	28.225,91	43.099,20	23.768,33	36.270,14	30.580,59	23.768,33	23.768,33	23.768,33	23.768,33	23.768,33	23.768,33
Outras Receitas Tributárias	3.922,90	5.077,18	6.005,45	8.399,01	11.306,45	5.362,27	4.443,86	11.306,45	11.306,45	11.306,45	11.306,45	11.306,45	11.306,45
Receitas de Contribuições	38.236,98	67.635,58	70.004,28	19.126,08	126.040,17	27.605,38	118.239,92	126.040,17	126.040,17	126.040,17	126.040,17	126.040,17	126.040,17
Receita Patrimonial	126.884,26	151.874,41	158.283,45	89.474,02	71.582,39	83.003,84	208.227,02	71.582,39	71.582,39	71.582,39	71.582,39	71.582,39	71.582,39
Receita Agropecuária	0,00	0,00	0,00	0,00	0,00	0,00	0,00	0,00	0,00	0,00	0,00	0,00	0,00
Receita Industrial	0,00	0,00	0,00	0,00	0,00	0,00	0,00	0,00	0,00	0,00	0,00	0,00	0,00
Receita de Serviços	3.195,78	2.321,00	3.626,62	852,00	3.168,28	3.738,00	3.176,16	3.168,28	3.168,28	3.168,28	3.168,28	3.168,28	3.168,28
Transferências Correntes	2.438.757,79	3.330.683,69	2.556.582,15	2.489.318,18	2.873.706,12	2.587.731,21	2.946.076,45	2.873.706,12	2.873.706,12	2.873.706,12	2.873.706,12	2.873.706,12	2.873.706,12
Cota-Parte FPM	1.148.630,79	1.472.513,78	922.620,10	1.111.600,38	1.260.918,76	1.162.208,65	897.602,42	1.260.918,76	1.260.918,76	1.260.918,76	1.260.918,76	1.260.918,76	1.260.918,76
Cota-Parte do ICMS	320.066,31	220.832,76	217.595,45	223.548,26	367.685,31	253.131,32	259.899,69	367.685,31	367.685,31	367.685,31	367.685,31	367.685,31	367.685,31
Cota-Parte do IPVA	24.803,31	81.180,24	133.683,95	35.384,56	-41.281,10	12.714,80	9.448,00	-41.281,10	-41.281,10	-41.281,10	-41.281,10	-41.281,10	-41.281,10
Cota-Parte do ITR	37,77	0,00	13,27	37,90	46,69	6,40	60,65	46,69	46,69	46,69	46,69	46,69	46,69
Transferências da LC 87/1996	571,33	571,33	571,33	571,33	571,33	571,33	571,33	571,33	571,33	571,33	571,33	571,33	571,33
Transferências da LC 61/1989	852,38	796,94	1.006,51	865,30	934,63	898,55	882,16	934,63	934,63	934,63	934,63	934,63	934,63
Transferências do FUNDEB	770.011,51	1.045.045,54	804.118,06	707.988,63	849.000,87	735.331,30	794.117,38	849.000,87	849.000,87	849.000,87	849.000,87	849.000,87	849.000,87
Outras Transferências Correntes	173.784,39	509.743,10	476.973,48	409.321,82	435.829,63	422.868,86	1.023.494,82	435.829,63	435.829,63	435.829,63	435.829,63	435.829,63	435.829,63
Outras Receitas Correntes	17.359,24	2.331,22	6.919,49	8.852,11	8.332,30	7.496,63	9.174,04	8.332,30	8.332,30	8.332,30	8.332,30	8.332,30	8.332,30
Deduções (II)	316.218,21	404.888,72	306.352,91	274.401,38	422.206,10	292.805,14	330.489,37	422.206,10	422.206,10	422.206,10	422.206,10	422.206,10	422.206,10
Contrib. do Servidor para o Plano de Previdência	17.226,00	49.709,87	51.254,98	0,00	104.431,17	6.899,08	96.766,68	104.431,17	104.431,17	104.431,17	104.431,17	104.431,17	104.431,17
Compensação Financ. entre Regimes Previdência	0,00	0,00	0,00	0,00	0,00	0,00	0,00	0,00	0,00	0,00	0,00	0,00	0,00
Dedução de Receita para Formação do FUNDEB	298.992,21	355.178,85	255.097,93	274.401,38	317.774,93	285.905,06	233.692,69	317.774,93	317.774,93	317.774,93	317.774,93	317.774,93	317.774,93
<b>RECEITA CORRENTE LÍQUIDA (I-II)</b>	2.498.523,88	3.200.812,10	2.551.574,11	2.419.814,65	2.745.347,53	2.488.751,20	3.034.006,62	2.745.347,53	2.745.347,53	2.745.347,53	2.745.347,53	2.745.347,53	2.745.347,53



# Município de Alagoinha

RELATÓRIO RESUMIDO DA EXECUÇÃO ORÇAMENTÁRIA

## RECEITA CORRENTE LÍQUIDA

### ORÇAMENTOS FISCAL E DA SEGURIDADE SOCIAL

Período de referência: Janeiro a Dezembro 2017/Bimestre Novembro-Dezembro

Continuação  
R\$ 1,00

RREO - ANEXO 03 (LRF, Art. 53, inciso I)

ESPECIFICAÇÃO	Evolução da Receita Realizada nos Últimos 12 Meses												Previsão atualizada 2017
	Agosto/2017	Setembro/2017	Outubro/2017	Novembro/2017	Dezembro/2017	Total Últimos 12 Meses	Total atualizada 2017						
<b>RECEITAS CORRENTES (I)</b>	2.703.623,93	2.560.594,20	2.731.146,75	2.550.422,61	4.133.881,93	35.965.831,34	40.662.400,00						
Receita Tributária	63.188,27	73.024,17	54.751,49	65.256,28	74.154,47	956.920,36	1.001.000,00						
IPTU	1.462,12	876,29	841,97	525,82	645,43	31.980,19	57.000,00						
ISS	24.420,33	31.529,90	20.301,24	24.550,77	30.293,49	429.245,53	427.000,00						
ITBI	1.428,06	6.822,54	1.251,20	6.186,15	6.359,17	44.630,89	73.000,00						
IRRF	30.494,61	30.177,07	28.461,98	29.934,35	33.519,82	386.254,26	359.000,00						
Outras Receitas Tributárias	5.383,15	3.618,37	3.895,10	4.059,19	3.336,56	64.809,49	85.000,00						
Receitas de Contribuições	58.927,36	70.746,80	70.997,69	69.291,34	120.212,44	857.064,02	1.372.000,00						
Receita Patrimonial	116.285,33	97.387,71	70.800,81	40.126,23	78.471,30	1.292.400,77	1.451.000,00						
Receita Agropecuária	0,00	0,00	0,00	0,00	0,00	0,00	0,00						
Receita Industrial	0,00	0,00	0,00	0,00	0,00	0,00	0,00						
Receita de Serviços	3.380,59	2.576,00	2.690,00	3.490,50	2.484,39	34.659,32	37.000,00						
Transferências Correntes	2.453.316,15	2.310.452,41	2.524.271,22	2.359.219,81	3.699.384,88	32.569.500,06	36.657.400,00						
Cota-Parte FPM	1.017.988,32	854.767,32	968.695,34	996.371,00	1.332.632,66	13.146.549,52	15.486.000,00						
Cota-Parte do ICMS	275.035,81	282.023,50	319.085,36	272.348,15	343.432,59	3.354.684,51	3.555.000,00						
Cota-Parte do IPVA	6.396,34	10.062,41	11.185,67	5.234,92	3.986,62	292.799,72	350.000,00						
Cota-Parte do ITR	15,00	227,19	792,33	35,67	53,20	1.326,07	1.000,00						
Transferências da LC 87/1996	571,33	571,33	571,33	571,33	571,33	6.855,96	10.000,00						
Transferências da LC 61/1989	1.069,79	914,50	1.267,07	1.129,86	1.242,59	11.860,28	10.000,00						
Transferências do FUNDEB	724.849,17	781.073,74	766.088,71	630.173,47	848.050,14	9.415.848,52	10.960.000,00						
Outras Transferências Correntes	427.390,39	380.812,42	456.585,41	453.355,41	1.169.415,75	6.339.575,48	6.285.400,00						
Outras Receitas Correntes	8.526,23	6.407,11	7.635,54	13.078,45	159.174,45	253.286,81	144.000,00						
<b>DEDUÇÕES (II)</b>	311.768,50	281.073,97	311.642,24	305.980,45	439.880,46	3.997.677,45	5.003.400,00						
Contrib. do Servidor para o Plano de Previdência	51.553,31	51.360,84	51.322,94	50.842,36	103.496,74	634.863,97	1.071.000,00						
Compensação Financ. entre Regimes Previdência	0,00	0,00	0,00	0,00	0,00	0,00	50.000,00						
Dedução de Receita para Formação do FUNDEB	260.215,19	229.713,13	260.319,30	255.138,09	336.383,72	3.362.813,48	3.882.400,00						
<b>RECEITA CORRENTE LÍQUIDA (I-II)</b>	2.391.855,43	2.279.520,23	2.419.504,51	2.244.442,16	3.694.001,47	31.968.153,89	35.659.000,00						

FONTE: Sistema e-Pública (1093-0953-377). Unidade Responsável: Secretária de Finanças. Data da emissão: 26/01/2018 e hora de emissão: 12:46.

Manoel Maurício de Almeida Silva  
Secretário de Finanças

Luiz Gonzaga Galindo  
Controlador

Jairo Pereira da Luz  
Contador  
CRC PE - 027230/O-0 ASSINADO DIGITALMENTE

Ulisses Leal da Silva  
Prefeito



# Município de Alagoinha

RELATÓRIO RESUMIDO DA EXECUÇÃO ORÇAMENTÁRIA

## DEMONSTRATIVO DAS RECEITAS E DESPESAS PREVIDENCIÁRIAS DO REGIME PRÓPRIO DE PREVIDÊNCIA DOS SERVIDORES

### ORÇAMENTO DA SEGURIDADE SOCIAL

Período de referência: Janeiro a Dezembro 2017/Bimestre Novembro-Dezembro

Em Reais

RREO - ANEXO 04 (LRF, Art. 53, inciso II)

	PLANO PREVIDENCIÁRIO			RECEITAS REALIZADAS	
	RECEITAS PREVIDENCIÁRIAS - RPPS	PREVISÃO INICIAL	PREVISÃO ATUALIZADA	Até o Bimestre 2017	Até o Bimestre 2016
RECEITAS CORRENTES (1)		3.596.000,00	3.596.000,00	3.531.447,66	3.749.245,70
Receita de Contribuições dos Segurados		1.071.000,00	1.071.000,00	634.863,97	715.557,20
Civil		1.071.000,00	1.071.000,00	634.863,97	715.557,20
Ativo		1.061.000,00	1.061.000,00	634.863,97	715.557,20
Inativo		5.000,00	5.000,00	0,00	0,00
Pensionista		5.000,00	5.000,00	0,00	0,00
Militar		0,00	0,00	0,00	0,00
Ativo		0,00	0,00	0,00	0,00
Inativo		0,00	0,00	0,00	0,00
Pensionista		0,00	0,00	0,00	0,00
Receita de Contribuições Patronais		1.210.000,00	1.210.000,00	1.631.128,02	1.579.303,81
Civil		1.065.000,00	1.065.000,00	1.342.746,66	1.347.770,01
Ativo		1.065.000,00	1.065.000,00	1.342.746,66	1.347.770,01
Inativo		0,00	0,00	0,00	0,00
Pensionista		0,00	0,00	0,00	0,00
Militar		0,00	0,00	0,00	0,00
Ativo		0,00	0,00	0,00	0,00
Inativo		0,00	0,00	0,00	0,00
Pensionista		0,00	0,00	0,00	0,00
Receita Patrimonial		1.230.000,00	1.230.000,00	1.178.867,11	1.372.733,41
Em Regime de Parcelamentos de Débitos		145.000,00	145.000,00	288.381,36	231.533,80
Receitas Imobiliárias		0,00	0,00	0,00	0,00
Receitas de Valores Mobiliários		0,00	0,00	0,00	0,00
Outras Receitas Patrimoniais		0,00	0,00	0,00	0,00
Receita de Serviços		0,00	0,00	0,00	0,00
Receita de Aporte Periódico de Valores Predefinidos		0,00	0,00	0,00	0,00
Outras Receitas Correntes		85.000,00	85.000,00	86.588,56	81.651,28
Compensação Previdenciária do RGPS para o RPPS		50.000,00	50.000,00	0,00	0,00
Demais Receitas Correntes		35.000,00	35.000,00	86.588,56	81.651,28



# Município de Alagoinha

## RELATÓRIO RESUMIDO DA EXECUÇÃO ORÇAMENTÁRIA

### DEMONSTRATIVO DAS RECEITAS E DESPESAS PREVIDENCIÁRIAS DO REGIME PRÓPRIO DE PREVIDÊNCIA DOS SERVIDORES

#### ORÇAMENTO DA SEGURIDADE SOCIAL

Período de referência: Janeiro a Dezembro 2017/Bimestre Novembro-Dezembro

	RECEITAS DE CAPITAL (II)		DESPESAS EMPENHADAS		DOTAÇÃO ATUALIZADA	DOTAÇÃO INICIAL	DESPESAS LIQUIDADAS		INSCRITAS EM RESTOS A PAGAR NÃO PROCESSADOS		Continuação Em Reais
	Até o Bimestre 2017	Até o Bimestre 2016	Até o Bimestre 2017	Até o Bimestre 2016			Até o Bimestre 2017	Até o Bimestre 2016	Em 2017	Em 2016	
RREO - ANEXO 04 (LRF, Art. 53, inciso II)											
Alienação de Bens, Direitos e Ativos	0,00	0,00	0,00	0,00	0,00	0,00	0,00	0,00	0,00	0,00	0,00
Amortização de Empréstimos	0,00	0,00	0,00	0,00	0,00	0,00	0,00	0,00	0,00	0,00	0,00
Outras Receitas de Capital	0,00	0,00	0,00	0,00	0,00	0,00	0,00	0,00	0,00	0,00	0,00
<b>TOTAL DAS RECEITAS PREV. RPPS (III) = (I+II)</b>	<b>3.596.000,00</b>	<b>3.596.000,00</b>	<b>3.596.000,00</b>	<b>3.596.000,00</b>			<b>3.596.000,00</b>	<b>3.531.447,66</b>			<b>3.749.245,70</b>

DESPESAS PREVIDENCIÁRIAS - RPPS	DESPESAS EMPENHADAS		DOTAÇÃO ATUALIZADA	DESPESAS LIQUIDADAS		INSCRITAS EM RESTOS A PAGAR NÃO PROCESSADOS	
	Até o Bimestre 2017	Até o Bimestre 2016		Até o Bimestre 2017	Até o Bimestre 2016	Em 2017	Em 2016
ADMINISTRAÇÃO (IV)	378.000,00	102.220,77	398.000,00	140.008,05	140.008,05	102.220,77	0,00
Despesas Correntes	259.000,00	100.313,27	303.000,00	133.059,32	133.059,32	100.313,27	0,00
Despesas de Capital	119.000,00	1.907,50	95.000,00	6.948,73	6.948,73	1.907,50	0,00
PREVIDÊNCIA (V)	2.371.000,00	1.765.949,58	2.549.000,00	2.339.709,54	2.339.709,54	1.765.949,58	0,00
Benefícios - Civil	2.046.000,00	1.659.180,43	2.306.000,00	2.253.555,14	2.253.555,14	1.659.180,43	0,00
Aposentadorias	1.746.000,00	1.404.460,72	2.006.000,00	1.972.098,94	1.972.098,94	1.404.460,72	0,00
Pensões	300.000,00	254.719,71	300.000,00	281.456,20	281.456,20	254.719,71	0,00
Outros Benefícios Previdenciários	0,00	0,00	0,00	0,00	0,00	0,00	0,00
Benefícios - Militar	0,00	0,00	0,00	0,00	0,00	0,00	0,00
Reformas	0,00	0,00	0,00	0,00	0,00	0,00	0,00
Pensões	0,00	0,00	0,00	0,00	0,00	0,00	0,00
Outros Benefícios Previdenciários	0,00	0,00	0,00	0,00	0,00	0,00	0,00
Outras Despesas Previdenciárias	325.000,00	106.769,15	243.000,00	86.154,40	86.154,40	106.769,15	0,00
Compensação Prev. do RPPS para a RGPS	0,00	0,00	0,00	0,00	0,00	0,00	0,00
Demais Despesas Previdenciárias	325.000,00	106.769,15	243.000,00	86.154,40	86.154,40	106.769,15	0,00
<b>TOTAL DAS DESPESAS PREV. RPPS (VI) = (IV+V)</b>	<b>2.749.000,00</b>	<b>1.868.170,35</b>	<b>2.947.000,00</b>	<b>2.479.717,59</b>	<b>2.479.717,59</b>	<b>1.868.170,35</b>	<b>0,00</b>
<b>RESULTADO PREVIDENCIÁRIO (VII) = (III-VI)</b>	<b>847.000,00</b>	<b>1.881.075,35</b>	<b>649.000,00</b>	<b>1.051.730,07</b>	<b>1.051.730,07</b>	<b>1.881.075,35</b>	<b>0,00</b>

RECURSOS RPPS ARRECADADOS EM EXERCÍCIOS ANTERIORES		PREVISÃO ORÇAMENTÁRIA
Valor		0,00
<b>RESERVA ORÇAMENTÁRIA DO RPPS</b>		<b>848.000,00</b>
Valor		





# Município de Alagoinha

RELATÓRIO RESUMIDO DA EXECUÇÃO ORÇAMENTÁRIA

## DEMONSTRATIVO DAS RECEITAS E DESPESAS PREVIDENCIÁRIAS DO REGIME PRÓPRIO DE PREVIDÊNCIA DOS SERVIDORES

### ORÇAMENTO DA SEGURIDADE SOCIAL

Período de referência: Janeiro a Dezembro 2017/Bimestre Novembro-Dezembro

Continuação  
Em Reais

RREO - ANEXO 04 (LRF, Art. 53, inciso II)

APORTES DE RECURSOS PARA O PLANO PREVIDENCIÁRIO DO RPPS	APORTES REALIZADOS	
	2017	2016
<b>BENS E DIREITOS DO RPPS</b>		
Caixa e Equivalente de Caixa	667,06 D	0,00
Investimentos e Aplicações	11.413.109,60 D	10.352.281,49 D
Outros Bens e Direitos	0,00	0,00


FONTE: Sistema e-Pública (2036-3066-729). Unidade Responsável: Secretária de Finanças. Data de emissão: 26/01/2018 e hora de emissão: 12:45.

Nota: Durante o exercício, somente as despesas liquidadas são consideradas executadas. No encerramento do exercício, as despesas não liquidadas inscritas em restos a pagar não processados são também consideradas executadas. Dessa forma, para maior transparência, as despesas executadas estão segregadas em:

- a) Despesas liquidadas, consideradas aquelas em que houve a entrega do material ou serviço, nos termos do art. 63 da Lei 4.320/64;
- b) Despesas empenhadas mas não liquidadas, inscritas em Restos a Pagar não processados, consideradas liquidadas no encerramento do exercício, por força do art.35, inciso II da Lei 4.320/64.

**Manoel Maurício de Almeida Silva**  
Secretário de Finanças

**Luiz Gonzaga Galindo**  
Controlador

  
**Jairo Pereira da Luz**  
Contador  
CRC PE - 027230/O-0 ASSINADO DIGITALMENTE

**Uilias Leal da Silva**  
Prefeito



## Município de Alagoinha

RELATÓRIO RESUMIDO DA EXECUÇÃO ORÇAMENTÁRIA

DEMONSTRATIVO DO RESULTADO NOMINAL

ORÇAMENTOS FISCAL E DA SEGURIDADE SOCIAL

Período de referência: Janeiro a Dezembro 2017/Bimestre Novembro-Dezembro

RREO - ANEXO 05 (LRF, Art. 53, inciso III)


Em Reais

DÍVIDA FISCAL LÍQUIDA	SALDO		
	Em 31/12/2016 (a)	Bimestre Anterior (b)	Bimestre Atual (c)
Dívida Consolidada (I)	4.447.376,22	3.982.584,10	3.886.162,96
Deduções (II)	638,81	638,81	638,81
Disponibilidade de Caixa	-----	-----	-----
Disponibilidade de Caixa Bruta	1.233.402,57	1.899.562,98	1.023.772,83
( - ) Restos a pagar processados (Exceto precatórios)	2.890.931,76	1.915.032,35	3.556.332,21
Demais Haveres Financeiros	638,81	638,81	638,81
Dívida Consolidada Líquida (III = I - II)	4.446.737,41	3.981.945,29	3.885.524,15
Receita Privatizações (IV)	0,00	0,00	0,00
Passivos Reconhecidos (V)	0,00	0,00	0,00
<b>Dívida Fiscal Líquida (VI = III + IV - V)</b>	<b>4.446.737,41</b>	<b>3.981.945,29</b>	<b>3.885.524,15</b>
RESULTADO NOMINAL	PERÍODO REFERÊNCIA		VALOR CORRENTE
	No Bimestre (c-b)	Até o Bimestre (c-a)	
VALOR	-96.421,14	-561.213,26	
<b>DISCRIMINAÇÃO DA META FISCAL</b>			
Meta de resultado nominal fixada no anexo de metas fiscais da LDO para o exercício de referência			0,00

FONTE: Sistema e-Pública (1623-4757-211). Unidade Responsável: Secretária de Finanças. Data da emissão: 26/01/2018 e hora de emissão: 12:46.

Manoel Mauricio de Almeida Silva  
Secretário de Finanças

Luiz Gonzaga Galindo  
Controlador

  
Jairo Pereira da Luz  
Contador  
CRC PE - 027230/O-0 ASSINADO DIGITALMENTE

Uílas Leal da Silva  
Prefeito



# Município de Alagoinha

RELATÓRIO RESUMIDO DA EXECUÇÃO ORÇAMENTÁRIA  
RESULTADO PRIMÁRIO

## ORÇAMENTOS FISCAL E DA SEGURIDADE SOCIAL

Período de referência: Janeiro a Dezembro 2017/Bimestre Novembro-Dezembro

	RECEITAS PRIMÁRIAS	PREVISÃO ATUALIZADA	RECEITAS REALIZADAS		Em Reais
			Até o Bimestre/2017	Até o Bimestre/2016	
<b>RECEITAS PRIMÁRIAS CORRENTES (I)</b>					
Receitas Tributárias		36.574.000,00	33.016.166,39	33.393.738,70	
IPTU		1.001.000,00	956.920,36	898.616,85	
ISS		57.000,00	31.980,19	29.319,55	
ITBI		427.000,00	429.245,53	434.788,70	
IRRF		73.000,00	44.630,89	40.079,73	
Outras Receitas Tributárias		359.000,00	386.254,26	336.578,76	
Receitas de Contribuições		85.000,00	64.809,49	57.850,11	
Receitas Previdenciárias		2.583.000,00	2.488.192,04	2.498.824,10	
Outras Receitas de Contribuições		2.282.000,00	2.265.991,99	2.300.286,38	
Receita Patrimonial		301.000,00	222.200,05	198.537,72	
(-) Aplicações Financeiras		14.000,00	0,00	0,01	
Transferências Correntes		1.451.000,00	1.292.400,77	1.468.860,53	
FPM		1.437.000,00	1.292.400,77	1.468.860,52	
ICMS		32.775.000,00	29.206.686,58	29.730.192,21	
Convênios		12.388.800,00	10.517.239,93	11.113.228,07	
Outras Transferências Correntes		2.844.000,00	2.663.747,77	2.570.180,17	
Demais Receitas Correntes		166.400,00	113.654,67	134.953,68	
Dívida Ativa		17.375.800,00	15.892.044,21	15.911.830,29	
Diversas Receitas Correntes		201.000,00	364.367,41	266.105,53	
Operações de Crédito (III)		9.000,00	11.317,76	9.015,37	
Amortização de Empréstimos (IV)		192.000,00	353.049,65	257.090,16	
Alienação de Bens (V)		2.865.000,00	337.729,73	1.256.687,73	
Transferência de Capital		100.000,00	0,00	0,00	
Convênios		0,00	0,00	0,00	
Outras Transferências de Capital		53.000,00	40.400,00	0,00	
Outras Receitas de Capital		2.712.000,00	297.329,73	1.256.687,73	
RECEITAS DE CAPITAL (II)		479.600,00	88.711,74	319.362,28	
Operações de Crédito (III)		2.232.400,00	208.617,99	937.325,45	
Amortização de Empréstimos (IV)		0,00	0,00	0,00	
Alienação de Bens (V)		2.712.000,00	297.329,73	1.256.687,73	
Transferência de Capital		2.712.000,00	297.329,73	1.256.687,73	
Convênios		0,00	0,00	0,00	
Outras Transferências de Capital		2.712.000,00	297.329,73	1.256.687,73	
Outras Receitas de Capital		39.286.000,00	33.313.496,12	34.650.426,43	
RECEITAS PRIMÁRIAS DE CAPITAL (VI) = (II - III - IV - V)					
<b>RECEITA PRIMÁRIA TOTAL (VII) = (I + VI)</b>					



# Município de Alagoinha

## RELATÓRIO RESUMIDO DA EXECUÇÃO ORÇAMENTÁRIA RESULTADO PRIMÁRIO

### ORÇAMENTOS FISCAL E DA SEGURIDADE SOCIAL

Período de referência: Janeiro a Dezembro 2017/Bimestre Novembro-Dezembro

Continuação

RREO - ANEXO 06 (LRF, Art. 53, inciso III)	DOTAÇÃO ATUALIZADA	DESPESAS EMPENHADAS		DESPESAS LIQUIDADAS		INSCRITAS EM RESTOS A PAGAR		
		Até o Bimestre / 2017	Até o Bimestre / 2016	Até o Bimestre / 2017	Até o Bimestre / 2016	Em 2017	Em 2016	
		Em Reais						
<b>DESPESAS PRIMÁRIAS</b>								
DESPESAS CORRENTES (VIII)	36.370.477,81	29.405.326,17	29.405.326,17	31.586.986,94	29.405.326,17	1.067,53	0,00	
Pessoal e Encargos Sociais	23.293.053,00	19.003.690,01	19.003.690,01	21.124.538,92	19.003.690,01	0,00	0,00	
Juros e Encargos da Dívida (IX)	72.000,00	37.812,71	37.812,71	67.210,66	37.812,71	0,00	0,00	
Outras Despesas Correntes	13.005.424,81	10.363.823,45	10.363.823,45	10.395.237,36	10.363.823,45	1.067,53	0,00	
DESPESAS PRIMÁRIAS CORRENTES (X) = (VIII - IX)	36.298.477,81	31.520.843,81	31.519.776,28	31.519.776,28	29.367.513,46	1.067,53	0,00	
DESPESAS DE CAPITAL (XI)	4.505.522,19	2.289.600,95	2.289.600,95	2.761.513,35	2.289.600,95	0,00	0,00	
Investimentos	3.534.095,55	1.827.873,66	1.827.873,66	2.200.300,09	1.827.873,66	0,00	0,00	
Inversões Financeiras	0,00	0,00	0,00	0,00	0,00	0,00	0,00	
Concessão de Empréstimos (XII)	0,00	0,00	0,00	0,00	0,00	0,00	0,00	
Aquis. Títulos Capital já Integralizado (XIII)	0,00	0,00	0,00	0,00	0,00	0,00	0,00	
Demais Inversões Financeiras	0,00	0,00	0,00	0,00	0,00	0,00	0,00	
Amortização da Dívida (XIV)	971.426,64	461.727,29	461.727,29	561.213,26	461.727,29	0,00	0,00	
DESPESAS PRIMÁRIAS DE CAPITAL (XV) = (XI - XII - XIII - XIV)	3.534.095,55	1.827.873,66	1.827.873,66	2.200.300,09	1.827.873,66	0,00	0,00	
Reserva de Contingência (XVI)	0,00	-----	-----	-----	-----	-----	-----	
Reserva RPPS (XVII)	0,00	-----	-----	-----	-----	-----	-----	
<b>DESPA PRIMÁRIA TOTAL (XVIII) = (X + XV + XVI + XVII)</b>	39.832.573,36	33.721.143,90	31.195.387,12	33.720.076,37	31.195.387,12	1.067,53	0,00	
<b>RESULTADO PRIMÁRIO (XIX) = (VII - XVIII)</b>	-546.573,36	-407.647,78	3.455.039,31	-406.580,25	3.455.039,31	-----	-----	
<b>SALDO DE EXERCÍCIOS ANTERIORES</b>	-----	0,00	0,00	0,00	0,00	0,00	0,00	
<b>DISCRIMINAÇÃO DA META FISCAL</b>								
Meta de resultado primário fixada no anexo de metas fiscais da LDO para o exercício de referência							<b>VALOR CORRENTE</b>	0,00

FONTE: Sistema e-Pública (1802-6778-082). Unidade Responsável: Secretário de Finanças. Data da emissão: 26/01/2018 e hora de emissão: 12:46.



## Município de Alagoinha

RELATÓRIO RESUMIDO DA EXECUÇÃO ORÇAMENTÁRIA

### RESULTADO PRIMÁRIO

### ORÇAMENTOS FISCAL E DA SEGURIDADE SOCIAL

Período de referência: Janeiro a Dezembro 2017/Bimestre Novembro-Dezembro

Continuação  
Em Reais

RREO - ANEXO 06 (LRF, Art. 53, inciso III)

**Manoel Maurício de Almeida Silva**  
Secretário de Finanças

**Luiz Gonzaga Galindo**  
Controlador

**Jairo Pereira da Luz**  
Contador  
CRC PE - 027230/O-0 ASSINADO DIGITALMENTE

**Ultras Leal da Silva**  
Prefeito



# Município de Alagoínia

## RELATÓRIO RESUMIDO DA EXECUÇÃO ORÇAMENTÁRIA DEMONSTRATIVO DOS RESTOS A PAGAR POR PODER E ÓRGÃO ORÇAMENTOS FISCAL E DA SEGURIDADE SOCIAL

Período de referência: Janeiro a Dezembro 2017/Bimestre Novembro-Dezembro

PODER/ÓRGÃO	RESTOS A PAGAR PROCESSADOS E NÃO PROCESSADOS LIQUIDADOS EM EXERCÍCIOS ANTERIORES										RESTOS A PAGAR NÃO PROCESSADOS					Saldo Total (L)=(e+h)
	Inscritos			Pagos (c)	Cancelados (d)	Saldo (a) (e)=(a+b)-(c+d)	Inscritos		Liquidados (h)	Pagos (i)	Cancelados (j)	Saldo (b) (k)=(f+g)-(i+j)				
	Em Exercícios Anteriores (a)	Em 31 de dezembro de 2016 (b)	Em Exercícios Anteriores (f)				Em 31 de dezembro de 2016 (g)									
<b>RESTOS A PAGAR (EXCETO INTRA-ORÇAMENTÁRIAS) (I)</b>	1.004.994,81	1.025.854,49	895.994,12	0,00	1.134.765,18	0,00	0,00	0,00	0,00	0,00	0,00	0,00	1.134.765,18			
<b>EXECUTIVO</b>																
Prefeitura Municipal de Alagoínia	254.091,32	488.662,38	501.167,82	0,00	241.585,88	0,00	0,00	0,00	0,00	0,00	0,00	0,00	241.585,88			
Fundo Municipal de Saúde de Alagoínia	715.704,31	270.366,66	149.121,61	0,00	836.949,36	0,00	0,00	0,00	0,00	0,00	0,00	0,00	836.949,36			
Fundo Municipal de Assistência Social de Alagoínia	35.109,18	266.825,45	245.704,69	0,00	56.229,94	0,00	0,00	0,00	0,00	0,00	0,00	0,00	56.229,94			
<b>RESTOS A PAGAR (INTRA-ORÇAMENTÁRIAS) (II)</b>	778.555,54	81.616,92	79.905,29	0,00	780.367,17	0,00	0,00	0,00	0,00	0,00	0,00	0,00	780.367,17			
<b>EXECUTIVO</b>																
Prefeitura Municipal de Alagoínia	618.648,20	70.485,41	70.485,41	0,00	618.648,20	0,00	0,00	0,00	0,00	0,00	0,00	0,00	618.648,20			
Fundo Municipal de Saúde de Alagoínia	142.787,51	11.131,51	9.419,88	0,00	144.499,14	0,00	0,00	0,00	0,00	0,00	0,00	0,00	144.499,14			
Fundo Municipal de Assistência Social de Alagoínia	17.119,83	0,00	0,00	0,00	17.119,83	0,00	0,00	0,00	0,00	0,00	0,00	0,00	17.119,83			
<b>TOTAL (III) = (I + II)</b>	1.783.460,35	1.107.471,41	975.899,41	0,00	1.915.032,35	0,00	0,00	0,00	0,00	0,00	0,00	0,00	1.915.032,35			

Fonte: Sistema e-Pública (1605-9738-032). Unidade Responsável: Secretária de Finanças. Data de emissão: 26/01/2018 e hora de emissão: 12:46.

**Manoel Maurício de Almeida Silva**  
Secretário de Finanças

**Luiz Gonzaga Galindo**  
Controlador

**Jairo Pereira da Luz**  
Contador  
CRC PE - 027230/O-0 ASSINADO DIGITALMENTE

**Ullias Leal da Silva**  
Prefeito



## Município de Alagoinha

### RELATÓRIO RESUMIDO DA EXECUÇÃO ORÇAMENTÁRIA DEMONSTRATIVO DAS RECEITAS E DESPESAS COM MANUTENÇÃO E DESENVOLVIMENTO DO ENSINO - MDE ORÇAMENTOS FISCAL E DA SEGURIDADE SOCIAL

Período de referência: Janeiro a Dezembro 2017/Bimestre Novembro-Dezembro

RREO – ANEXO 08 (LDB, art. 72)

R\$ 1,00

RECEITAS DO ENSINO					
RECEITA RESULTANTE DE IMPOSTOS (caput do art. 212 da Constituição)	PREVISÃO INICIAL	PREVISÃO ATUALIZADA (a)	RECEITAS REALIZADAS		
			Até o Bimestre (b)	% c= (b/a)x100	
<b>1-RECEITA DE IMPOSTOS</b>	936.000,00	936.000,00	904.511,81	96,64	
1.1-Receita resultante do IPTU	68.000,00	68.000,00	44.381,13	65,27	
1.1.1-IPTU	57.000,00	57.000,00	31.980,19	56,11	
1.1.2-Multas, Juros de Mora, Dívida Ativa e Outros Encargos do IPTU	11.000,00	11.000,00	12.400,94	112,74	
1.2-Receita resultante do ITBI	77.500,00	77.500,00	44.630,89	57,59	
1.2.1-ITBI	73.000,00	73.000,00	44.630,89	61,14	
1.2.2-Multas, Juros de Mora, Dívida Ativa e Outros Encargos do ITBI	4.500,00	4.500,00	0,00	0,00	
1.3-Receita resultante do ISS	431.500,00	431.500,00	429.245,53	99,48	
1.3.1-ISS	427.000,00	427.000,00	429.245,53	100,53	
1.3.2-Multas, Juros de Mora, Dívida Ativa e Outros Encargos do ISS	4.500,00	4.500,00	0,00	0,00	
1.4-Receita resultante do IRRF	359.000,00	359.000,00	386.254,26	107,59	
1.5-Receita resultante do ITR	0,00	0,00	0,00	0,00	
1.5.1-ITR	0,00	0,00	0,00	0,00	
1.5.2-Multas, Juros de Mora, Dívida Ativa e Outros Encargos do ITR	0,00	0,00	0,00	0,00	
<b>2-RECEITAS DE TRANSFERÊNCIAS CONSTITUCIONAIS E LEGAIS</b>	19.412.000,00	19.412.000,00	18.001.505,08	92,73	
2.1-Cota Parte FPM	15.486.000,00	15.486.000,00	14.333.978,54	92,56	
2.1.1-Parcela referente à CF, art. 159, I, alínea b	15.486.000,00	15.486.000,00	13.146.549,52	84,89	
2.1.2-Parcela referente à CF, art. 159, I, alínea d	0,00	0,00	584.441,15	0,00	
2.1.3-Parcela referente à CF, art. 159, I, alínea e	0,00	0,00	602.987,87	0,00	
2.2-Cota Parte ICMS	3.555.000,00	3.555.000,00	3.354.684,51	94,37	
2.3-ICMS Desoner. L.C. nº 87/96	10.000,00	10.000,00	6.855,96	68,56	
2.4-Cota Parte IPI-Exportação	10.000,00	10.000,00	11.860,28	118,60	
2.5-Cota-Parte ITR	1.000,00	1.000,00	1.326,07	132,61	
2.6-Cota-Parte IPVA	350.000,00	350.000,00	292.799,72	83,66	
2.7-Cota-Parte IOF-Ouro	0,00	0,00	0,00	0,00	
<b>3-TOTAL DA RECEITA DE IMPOSTOS (1+2)</b>	20.348.000,00	20.348.000,00	18.906.016,89	92,91	
RECEITAS ADICIONAIS PARA FINAN. DO ENSINO	PREVISÃO INICIAL	PREVISÃO ATUALIZADA (a)	Até o Bimestre (b)	% c= (b/a)x100	
4-RECEITA DA APLICAÇÃO FINANCEIRA DE OUTROS RECURSOS DE IMPOSTOS VINCULADOS AO ENSINO	0,00	0,00	0,00	0,00	
<b>5-TRANSFERÊNCIAS DO FNDE</b>	1.387.000,00	1.387.000,00	992.350,11	71,55	
5.1-Transferências do Salário-Educação	599.000,00	599.000,00	471.642,94	78,74	
5.2-Transferências Diretas - PDDE	10.000,00	10.000,00	3.280,00	32,80	
5.3-Transferências Diretas - PNAE	325.000,00	325.000,00	331.466,40	101,99	
5.4-Transferências Diretas - PNATE	180.000,00	180.000,00	159.347,25	88,53	
5.5-Outras transferências do FNDE	273.000,00	273.000,00	26.613,52	9,75	
5.6-Aplicações financeiras de recursos do FNDE	0,00	0,00	0,00	0,00	
<b>6-TRANSFERÊNCIAS DE CONVÊNIOS</b>	300.000,00	300.000,00	202.366,41	67,46	
6.1-Transferências de convênios	300.000,00	300.000,00	202.366,41	67,46	
6.2-Aplicações financeiras dos recursos de convênios	0,00	0,00	0,00	0,00	
<b>7-RECEITA DE OPERAÇÕES DE CRÉDITOS</b>	0,00	0,00	0,00	0,00	
<b>8-OUTRAS RECEITAS PARA FINANCIAMENTOS DO ENSINO</b>	0,00	0,00	0,00	0,00	
<b>9-TOTAL DAS RECEITAS ADICIONAIS PARA FINAN. DO ENSINO (4+5+6+7+8)</b>	1.687.000,00	1.687.000,00	1.194.716,52	70,82	
FUNDEB					
RECEITAS DO FUNDEB	PREVISÃO INICIAL	PREVISÃO ATUALIZADA (a)	Até o Bimestre (b)	% c= (b/a)x100	
10-RECEITAS DESTINADAS AO FUNDEB	3.882.400,00	3.882.400,00	3.362.813,48	86,62	



## Município de Alagoinha

### RELATÓRIO RESUMIDO DA EXECUÇÃO ORÇAMENTÁRIA DEMONSTRATIVO DAS RECEITAS E DESPESAS COM MANUTENÇÃO E DESENVOLVIMENTO DO ENSINO - MDE ORÇAMENTOS FISCAL E DA SEGURIDADE SOCIAL

Período de referência: Janeiro a Dezembro 2017/Bimestre Novembro-Dezembro

Continuação

RREO – ANEXO 08 (LDB, art. 72)

R\$ 1,00

10.1-Cota Parte FPM (20% de 2.1.1)	3.097.200,00	3.097.200,00	2.629.309,59	84,89
10.2-Cota Parte ICMS (20% de 2.2)	711.000,00	711.000,00	670.936,74	94,37
10.3-ICMS Desoneração (20% de 2.3)	2.000,00	2.000,00	1.371,12	68,56
10.4-Cota Parte IPI-Exportação (20% de 2.4)	2.000,00	2.000,00	2.371,95	118,60
10.5- Cota-Parte ITR ou ITR Arrecadado Destinados ao FUNDEB - (20% de ((1.5 - 1.5.5) + 2.5))	200,00	200,00	265,17	132,58
10.6-Cota-Parte IPVA (20% de 2.6)	70.000,00	70.000,00	58.558,91	83,66
<b>11-RECEITAS RECEBIDAS DO FUNDEB</b>	<b>11.008.000,00</b>	<b>11.008.000,00</b>	<b>9.460.162,76</b>	<b>85,94</b>
11.1-Transferências de Recursos do FUNDEB	9.760.000,00	9.760.000,00	8.449.572,77	86,57
11.2-Complementação da União ao FUNDEB	1.200.000,00	1.200.000,00	966.275,75	80,52
11.3-Receita de Aplicação Financ. Recursos do FUNDEB	48.000,00	48.000,00	44.314,24	92,32
<b>12-RESULTADO LÍQUIDO DAS TRANSFERÊNCIAS DO FUNDEB (11.1 - 10)</b>	<b>5.877.600,00</b>	<b>5.877.600,00</b>	<b>5.086.759,29</b>	<b>86,54</b>

#### ACRÉSCIMO RESULTANTE DAS TRANSFERÊNCIAS DO FUNDEB

DESPESAS DO FUNDEB	DOTAÇÃO INICIAL	DOTAÇÃO ATUALIZADA (d)	DESPESAS EMPENHADAS		DESPESAS LIQUIDADAS		INSCRITAS EM RESTOS A PAGAR NÃO PROCESSADOS <sup>(i)</sup>
			Até o bimestre (e)	% f=(e/d)x100	Até o bimestre (g)	% h=(g/d)x100	
13-PAGTO PROFISSIONAIS MAGISTÉRIO	6.935.040,00	7.630.380,00	6.663.462,14	87,33	6.663.462,14	87,33	0,00
13.1-Com Educação Infantil	1.189.000,00	1.068.000,00	984.306,15	92,16	984.306,15	92,16	0,00
13.2-Com Ensino Fundamental	5.746.040,00	6.562.380,00	5.679.155,99	86,54	5.679.155,99	86,54	0,00
14-OUTRAS DESPESAS	4.072.960,00	3.838.210,00	3.278.302,70	85,41	3.278.302,70	85,41	0,00
14.1-Com Educação Infantil	159.500,00	24.500,00	0,00	0,00	0,00	0,00	0,00
14.2-Com Ensino Fundamental	3.913.460,00	3.813.710,00	3.278.302,70	85,96	3.278.302,70	85,96	0,00
<b>15-TOTAL DAS DESPESAS DO FUNDEB (13+14)</b>	<b>11.008.000,00</b>	<b>11.468.590,00</b>	<b>9.941.764,84</b>	<b>86,69</b>	<b>9.941.764,84</b>	<b>86,69</b>	<b>0,00</b>

#### DEDUÇÕES PARA FINS DE LIMITE DO FUNDEB

	Valor
16-RESTOS A PAGAR INSCRITOS SEM DISPON. FINANCEIRA DE RECURSOS DO FUNDEB	0,00
16.1- FUNDEB 60%	0,00
16.2- FUNDEB 40%	0,00
17-DESPESAS CUSTEADAS COM O SUPERÁVIT FINANCEIRO, DO EXERCÍCIO ANTERIOR, DO FUNDEB	0,00
17.1- FUNDEB 60%	0,00
17.2- FUNDEB 40%	0,00
18-TOTAL DAS DEDUÇÕES CONSIDERADAS PARA FINS DE LIMITE DO FUNDEB (16 + 17)	0,00
19-TOTAL DAS DESPESAS DO FUNDEB PARA FINS DE LIMITE (15 - 18)	9.941.764,84
19.1- Mínimo de 60% do FUNDEB na Remuneração do Magistério <sup>1</sup> (13 - (16.1 + 17.1)) / (11) x 100) %	70,44
19.2- Máximo de 40% em Despesa com MDE, que não Remuneração do Magistério (14 - (16.2 + 17.2)) / (11) x 100) %	34,65
19.3- Máximo de 5% não Aplicado no Exercício (100- (19.1 +19.2)) %	-5,09

#### CONTROLE DA UTILIZAÇÃO DE RECURSOS NO EXERCÍCIO SUBSEQUENTE

	Valor
20-RECURSOS RECEBIDOS DO FUNDEB EM 2016 QUE NÃO FORAM UTILIZADOS	0,00
21-DESPESAS CUSTEADAS COM O SALDO DO ITEM 20 ATÉ O 1º TRIMESTRE DE 2017 <sup>2</sup>	0,00

#### MANUTENÇÃO E DESENVOLVIMENTO DO ENSINO – DESPESAS CUSTEADAS COM A RECEITA RESULTANTE DE IMPOSTOS E RECURSOS DO FUNDEB

DESPESAS COM AÇÕES TÍPICAS DE MDE	DOTAÇÃO INICIAL	DOTAÇÃO ATUALIZADA (d)	DESPESAS EMPENHADAS		DESPESAS LIQUIDADAS		INSCRITAS EM RESTOS A PAGAR NÃO PROCESSADOS <sup>(i)</sup>
			Até o Bimestre (e)	% f=(e/d)x100	Até o Bimestre (g)	% h=(g/d)x100	
22-EDUCAÇÃO INFANTIL	1.461.500,00	1.186.500,00	988.088,55	83,28	988.088,55	83,28	0,00
22.1-Creche	0,00	0,00	0,00	0,00	0,00	0,00	0,00
22.1.1-Custeadas com recursos do FUNDEB	0,00	0,00	0,00	0,00	0,00	0,00	0,00
22.1.2-Custeadas com outros recursos de impostos	0,00	0,00	0,00	0,00	0,00	0,00	0,00
22.2-Pré-escola	1.461.500,00	1.186.500,00	988.088,55	83,28	988.088,55	83,28	0,00
22.2.1-Custeadas com recursos do FUNDEB	1.338.500,00	1.092.500,00	984.306,15	90,10	984.306,15	90,10	0,00
22.2.2-Custeadas com outros recursos de impostos	123.000,00	94.000,00	3.782,40	4,02	3.782,40	4,02	0,00
23-ENSINO FUNDAMENTAL	10.581.240,00	12.101.330,00	10.124.273,28	83,66	10.124.273,28	83,66	0,00
23.1-Custeadas com recursos do FUNDEB	8.923.200,00	10.127.790,00	8.765.566,55	86,55	8.765.566,55	86,55	0,00
23.2-Custeadas com outros recursos de impostos	1.658.040,00	1.973.540,00	1.358.706,73	68,85	1.358.706,73	68,85	0,00
24-Ensino Médio	0,00	0,00	0,00	0,00	0,00	0,00	0,00
25-Ensino Superior	249.340,00	216.340,00	205.180,00	94,84	205.180,00	94,84	0,00
26-Ensino Profissional não integrado ao ensino regular	94.000,00	14.000,00	0,00	0,00	0,00	0,00	0,00





## Município de Alagoinha

RELATÓRIO RESUMIDO DA EXECUÇÃO ORÇAMENTÁRIA

### DEMONSTRATIVO DAS RECEITAS E DESPESAS COM MANUTENÇÃO E DESENVOLVIMENTO DO ENSINO - MDE ORÇAMENTOS FISCAL E DA SEGURIDADE SOCIAL

Período de referência: Janeiro a Dezembro 2017/Bimestre Novembro-Dezembro

Continuação

RREO – ANEXO 08 (LDB, art. 72)

R\$ 1,00

27-Outras	0,00	0,00	0,00	0,00	0,00	0,00	0,00
<b>28-TOTAL DAS DESPESAS COM AÇÕES TÍPICAS DE MDE (22 + 23 + 24 + 25 + 26 + 27)</b>	<b>12.386.080,00</b>	<b>13.518.170,00</b>	<b>11.317.541,83</b>	<b>83,72</b>	<b>11.317.541,83</b>	<b>83,72</b>	<b>0,00</b>
<b>DEDUÇÕES CONSIDERADAS PARA FINS DE LIMITE CONSTITUCIONAL</b>							<b>Valor</b>
29-Resultado líquido das transferências do FUNDEB = (12)							5.086.759,29
30-Despesas custeadas com a complementação do FUNDEB no exercício							966.275,75
31-Receita de aplicação financeira dos recursos do FUNDEB até o bimestre = (49)							44.314,24
32-Despesas custeadas com o superávit financeiro, do exercício anterior, do FUNDEB							0,00
33-Despesas custeadas com superávit financeiro, do exercício anterior, de outros recursos impostos							0,00
34-Restos a pagar inscritos no exercício sem disponibilidade financeira de recursos de impostos vinculados ao ensino <sup>4</sup>							0,00
35-Cancelamento, no exercício, de restos a pagar inscritos com dispon financ de rec de impostos vinculados ao ensino = (45j)							0,00
<b>36-TOTAL DAS DEDUÇÕES CONSIDERADAS PARA FINS DE LIMITE CONSTITUCIONAL (29+30+31+32+33+34+35)<sup>6</sup></b>							<b>6.097.349,28</b>
<b>37-TOTAL DAS DESPESAS PARA FINS DE LIMITE ((22 + 23) – (36))<sup>6</sup></b>							<b>5.015.012,55</b>
<b>38- PERCENTUAL DE APLICAÇÃO EM MDE SOBRE A RECEITA LÍQUIDA DE IMPOSTOS ((37) / (3) x 100) %<sup>6</sup> - LIMITE CONSTITUCIONAL 25%<sup>5</sup></b>							<b>26,53</b>

#### OUTRAS INFORMAÇÕES PARA CONTROLE

OUTRAS DESPESAS COM RECEITAS ADICIONAIS PARA FINANCIAMENTO DO ENSINO	DOTAÇÃO INICIAL	DOTAÇÃO ATUALIZADA (d)	DESPESAS EMPENHADAS		DESPESAS LIQUIDADAS		INSCRITAS EM RESTOS A PAGAR NÃO PROCESSADOS <sup>6</sup> (i)
			Até o Bimestre (e)	% f= (e/d)x100	Até o Bimestre (g)	% h= (g/d)x100	
39-Custeadas com aplic finan de outros rec de imposto vinculadas ao ensino	0,00	0,00	0,00	0,00	0,00	0,00	0,00
40-Custeadas com contrib social salário-educação	599.000,00	643.750,00	497.499,47	77,28	497.499,47	77,28	0,00
41-Custeadas com operações de crédito	0,00	0,00	0,00	0,00	0,00	0,00	0,00
42-Custeadas com outras receitas para finan do ensino	599.000,00	643.750,00	497.499,47	77,28	497.499,47	77,28	0,00
<b>43-TOTAL OUTRAS DESPESAS (39+40+41+42)</b>	<b>1.198.000,00</b>	<b>1.287.500,00</b>	<b>994.998,94</b>	<b>77,28</b>	<b>994.998,94</b>	<b>77,28</b>	<b>0,00</b>
<b>44-TOTAL GERAL DESPESAS COM MDE (28+43)</b>	<b>13.584.080,00</b>	<b>14.805.670,00</b>	<b>12.312.540,77</b>	<b>83,16</b>	<b>12.312.540,77</b>	<b>83,16</b>	<b>0,00</b>

RESTOS A PAGAR INSCRITOS COM DISPONIBILIDADE FINANCEIRA DE RECURSOS DE IMPOSTOS VINCULADOS AO ENSINO	SALDO ATÉ O BIMESTRE	CANCELADO EM 2017 (j)
45-RESTOS A PAGAR DE DESPESAS COM MDE	584.694,18	0,00
45.1-Executadas com Recursos de Impostos Vinculados ao Ensino	100,00	0,00
45.2-Executadas com Recursos do FUNDEB	584.594,18	0,00

CONTROLE DA DISPONIBILIDADE FINANCEIRA	VALOR	
	FUNDEB	Salário Educação
46- DISPONIBILIDADE FINANCEIRA EM 31 DE DEZEMBRO DE 2016	209.500,03	71,53
47-(+) INGRESSO DE RECURSOS ATÉ O BIMESTRE	9.415.848,52	471.642,94
48-(-) PAGAMENTOS EFETUADOS ATÉ O BIMESTRE	9.669.602,18	471.551,55
48.1-Orçamento do Exercício (+ extras)	9.418.569,37	466.717,55
48.2 Restos a Pagar (+ extras)	251.032,81	4.834,00
49-(+) RECEITA DE APLICAÇÃO FINANCEIRA DOS RECURSOS ATÉ O BIMESTRE	44.314,24	0,00
50- (=) DISPONIBILIDADE FINANCEIRA ATÉ O BIMESTRE	60,61	162,92
51- (+) AJUSTES	0,00	0,00
51.1 Retenções	0,00	0,00
51.2 Conciliação Bancária	0,00	0,00
52- (=) SALDO FINANCEIRO CONCILIADO	60,61	162,92

FONTE: Sistema e-Pública (2192-4812-915). Unidade Responsável: Secretária de Finanças. Data da emissão: 26/01/2018 e hora de emissão: 16:52.

1 Limites mínimos anuais a serem cumpridos no encerramento do exercício.

2 Art. 21, § 2º, Lei 11.494/2007: "Até 5% dos recursos recebidos à conta dos Fundos, inclusive relativos à complementação da União recebidos nos termos do §1º do art. 6º desta Lei, poderão ser utilizados no 1º trimestre do exercício imediatamente subsequente, mediante abertura de crédito adicional.

3 Caput do art. 212 da CF/1988

4 Os valores referentes à parcela dos Restos a Pagar inscritos sem disponibilidade financeira vinculada à educação deverão ser informados somente no RREO do último bimestre do exercício.

5 Limites mínimos anuais a serem cumpridos no encerramento do exercício, no âmbito de atuação prioritária, conforme LDB, art. 11, V.

6 Nos cinco primeiros bimestres do exercício o acompanhamento poderá ser feito com base na despesa empenhada ou na despesa liquidada. No último bimestre do exercício, o valor deverá corresponder ao total da

7 Essa coluna poderá ser apresentada somente no último bimestre.



## Município de Alagoinha

RELATÓRIO RESUMIDO DA EXECUÇÃO ORÇAMENTÁRIA  
DEMONSTRATIVO DAS RECEITAS E DESPESAS COM MANUTENÇÃO E DESENVOLVIMENTO DO ENSINO - MDE  
ORÇAMENTOS FISCAL E DA SEGURIDADE SOCIAL

Período de referência: Janeiro a Dezembro 2017/Bimestre Novembro-Dezembro

RREO – ANEXO 08 (LDB, art. 72)

Continuação

R\$ 1,00

---

**Manoel Mauricio de Almeida Silva**  
Secretário de Finanças

---

**Luiz Gonzaga Galindo**  
Controlador

---

  
**Jairo Pereira da Luz**  
Contador  
CRC PE - 027230/O-0 ASSINADO DIGITALMENTE

---

**Uilas Leal da Silva**  
Prefeito



# Município de Alagoinha

## RELATÓRIO RESUMIDO DA EXECUÇÃO ORÇAMENTÁRIA DEMONSTRATIVO DAS RECEITAS DE OPERAÇÕES DE CRÉDITO E DESPESAS DE CAPITAL ORÇAMENTOS FISCAL E DA SEGURIDADE SOCIAL


Período de referência: Janeiro a Dezembro 2017

RECEITAS	PREVISÃO ATUALIZADA (a)	RECEITAS REALIZADAS (b)	SALDO NÃO REALIZADO (c) = (a - b)	Em Reais
<b>RECEITAS DE OPERAÇÕES DE CRÉDITO<sup>1</sup> (I)</b>	<b>100.000,00</b>	<b>0,00</b>	<b>100.000,00</b>	
<b>DESPESAS</b>	<b>DOTAÇÃO ATUALIZADA (d)</b>	<b>DESPESAS EMPENHADAS (e)</b>	<b>DESPESAS INSCRITAS EM RESTOS A PAGAR NÃO PROCESSADOS</b>	<b>SALDO NÃO EXECUTADO (f) = (d - e)</b>
DESPESAS DE CAPITAL	4.505.522,19	2.761.513,35	0,00	1.744.008,84
(-) Incentivos Fiscais a Contribuinte	0,00	0,00	0,00	0,00
(-) Incentivos Fiscais a Contribuinte por Instituições Financeiras	0,00	0,00	0,00	0,00
<b>DESPESA DE CAPITAL LÍQUIDA (II)</b>	<b>4.505.522,19</b>	<b>2.761.513,35</b>	<b>0,00</b>	<b>1.744.008,84</b>
<b>RESULTADO PARA APURAÇÃO DA REGRA DE OURO (III) = (I - II)</b>	<b>(a - d)</b>	<b>(b - e)</b>	<b>-</b>	<b>(c - f)</b>
	<b>-4.405.522,19</b>	<b>-2.761.513,35</b>		<b>-1.644.008,84</b>

Fonte: Sistema e-Pública (1451-9819-334). Unidade Responsável: Secretária de Finanças. Data da emissão: 29/01/2018 e hora de emissão: 11:04.

Notas:

1 - <Operações de Crédito descritas na CF, art. 167, inciso III>

  
 Jailton Pereira da Niz  
 Contador  
 CRC PE - 027230/O-0 ASSINADO DIGITALMENTE

Ulisses Leal da Silva  
 Prefeito

Luiz Gonzaga Galindo  
 Controlador

Manoel Maurício de Almeida Silva  
 Secretário de Finanças



# Município de Alagoinha

RELATÓRIO RESUMIDO DA EXECUÇÃO ORÇAMENTÁRIA

## DEMONSTRATIVO DA PROJEÇÃO ATUARIAL DO REGIME PRÓPRIO DE PREVIDÊNCIA DOS SERVIDORES

### ORÇAMENTO DA SEGURIDADE SOCIAL

Período de referência: Janeiro a Dezembro 2017

RREO - ANEXO 10 (LRF, art. 53, § 1º, inciso III)

R\$ 1,00

EXERCÍCIO	RECEITAS PREVIDENCIÁRIAS (a)	DESPESAS PREVIDENCIÁRIAS (b)	RESULTADO PREVIDENCIÁRIO (c) = (a-b)	SALDO FINANCEIRO DO EXERCÍCIO (d) = ("d" exercício anterior) + (c)
2016	0,00	0,00	0,00	0,00
2017	0,00	0,00	0,00	0,00
2018	0,00	0,00	0,00	0,00
2019	0,00	0,00	0,00	0,00
2020	0,00	0,00	0,00	0,00
2021	0,00	0,00	0,00	0,00
2022	0,00	0,00	0,00	0,00
2023	0,00	0,00	0,00	0,00
2024	0,00	0,00	0,00	0,00
2025	0,00	0,00	0,00	0,00
2026	0,00	0,00	0,00	0,00
2027	0,00	0,00	0,00	0,00
2028	0,00	0,00	0,00	0,00
2029	0,00	0,00	0,00	0,00
2030	0,00	0,00	0,00	0,00
2031	0,00	0,00	0,00	0,00
2032	0,00	0,00	0,00	0,00
2033	0,00	0,00	0,00	0,00
2034	0,00	0,00	0,00	0,00
2035	0,00	0,00	0,00	0,00
2036	0,00	0,00	0,00	0,00
2037	0,00	0,00	0,00	0,00
2038	0,00	0,00	0,00	0,00
2039	0,00	0,00	0,00	0,00
2040	0,00	0,00	0,00	0,00
2041	0,00	0,00	0,00	0,00
2042	0,00	0,00	0,00	0,00
2043	0,00	0,00	0,00	0,00
2044	0,00	0,00	0,00	0,00
2045	0,00	0,00	0,00	0,00
2046	0,00	0,00	0,00	0,00
2047	0,00	0,00	0,00	0,00
2048	0,00	0,00	0,00	0,00
2049	0,00	0,00	0,00	0,00
2050	0,00	0,00	0,00	0,00
2051	0,00	0,00	0,00	0,00
2052	0,00	0,00	0,00	0,00
2053	0,00	0,00	0,00	0,00
2054	0,00	0,00	0,00	0,00
2055	0,00	0,00	0,00	0,00
2056	0,00	0,00	0,00	0,00
2057	0,00	0,00	0,00	0,00
2058	0,00	0,00	0,00	0,00
2059	0,00	0,00	0,00	0,00
2060	0,00	0,00	0,00	0,00
2061	0,00	0,00	0,00	0,00
2062	0,00	0,00	0,00	0,00
2063	0,00	0,00	0,00	0,00
2064	0,00	0,00	0,00	0,00
2065	0,00	0,00	0,00	0,00



# Município de Alagoinha

RELATÓRIO RESUMIDO DA EXECUÇÃO ORÇAMENTÁRIA

## DEMONSTRATIVO DA PROJEÇÃO ATUARIAL DO REGIME PRÓPRIO DE PREVIDÊNCIA DOS SERVIDORES

### ORÇAMENTO DA SEGURIDADE SOCIAL

Período de referência: Janeiro a Dezembro 2017

Continuação

RREO - ANEXO 10 (LRF, art. 53, § 1º, inciso III)


R\$ 1,00

2066	0,00	0,00	0,00	0,00
2067	0,00	0,00	0,00	0,00
2068	0,00	0,00	0,00	0,00
2069	0,00	0,00	0,00	0,00
2070	0,00	0,00	0,00	0,00
2071	0,00	0,00	0,00	0,00
2072	0,00	0,00	0,00	0,00
2073	0,00	0,00	0,00	0,00
2074	0,00	0,00	0,00	0,00
2075	0,00	0,00	0,00	0,00
2076	0,00	0,00	0,00	0,00
2077	0,00	0,00	0,00	0,00
2078	0,00	0,00	0,00	0,00
2079	0,00	0,00	0,00	0,00
2080	0,00	0,00	0,00	0,00
2081	0,00	0,00	0,00	0,00
2082	0,00	0,00	0,00	0,00
2083	0,00	0,00	0,00	0,00
2084	0,00	0,00	0,00	0,00
2085	0,00	0,00	0,00	0,00
2086	0,00	0,00	0,00	0,00
2087	0,00	0,00	0,00	0,00
2088	0,00	0,00	0,00	0,00
2089	0,00	0,00	0,00	0,00
2090	0,00	0,00	0,00	0,00

FONTE: Sistema e-Pública (1526-4230-241). Unidade Responsável: Secretária de Finanças. Data da emissão: 29/01/2018 e hora de emissão: 11:05.

**Manoel Mauricio de Almeida Silva**  
Secretário de Finanças

**Luiz Gonzaga Galindo**  
Controlador

  
**Jairo Pereira da Luz**  
Contador  
CRC PE - 027230/O-0 ASSINADO DIGITALMENTE

**Uilas Leal da Silva**  
Prefeito



# Município de Alagoínia

## RELATÓRIO RESUMIDO DA EXECUÇÃO ORÇAMENTÁRIA DEMONSTRATIVO DA RECEITA DE ALIENAÇÃO DE ATIVOS E APLICAÇÃO DOS RECURSOS ORÇAMENTOS FISCAL E DA SEGURIDADE SOCIAL Período de referência: Janeiro a Dezembro 2017

RECEITAS	PREVISÃO ATUALIZADA (a)	RECEITAS REALIZADAS (b)					SALDO A REALIZAR (c) = (a - b)	Em Reais
		RECEITAS REALIZADAS	DESPESAS LIQUIDADAS	DESPESAS PAGAS (e)	DESPESAS INSCRITAS EM RESTOS A PAGAR NÃO PROCESSADOS (f)	PAGAMENTOS DE RESTOS A PAGAR		
RECEITAS DE CAPITAL - ALIENAÇÃO DE ATIVOS (I)	0,00					0,00	0,00	
Alienação de Bens Móveis	0,00					0,00	0,00	
Alienação de Bens Imóveis	0,00					0,00	0,00	
<b>DESPESAS</b>								
APLICAÇÃO DOS RECURSOS DA ALIENAÇÃO DE ATIVOS (II)								
DESPESAS DE CAPITAL								
Investimentos	0,00	0,00	0,00	0,00	0,00	0,00	0,00	
Inversões Financeiras	0,00	0,00	0,00	0,00	0,00	0,00	0,00	
Amortização da Dívida	0,00	0,00	0,00	0,00	0,00	0,00	0,00	
DESPESAS CORRENTES DOS REGIMES DE PREVIDÊNCIA								
Regime Próprio de Previdência dos Servidores	0,00	0,00	0,00	0,00	0,00	0,00	0,00	
<b>VALOR (III)</b>	<b>0,00</b>	<b>0,00</b>	<b>0,00</b>	<b>0,00</b>	<b>0,00</b>	<b>0,00</b>	<b>0,00</b>	
<b>SALDO FINANCEIRO A APLICAR</b>	<b>2016 (h)</b>	<b>2017 (i) = (Ib - (Iie + IIf))</b>					<b>SALDO ATUAL (j) = (IIIh + IIIi)</b>	

FONTE: Sistema e-Pública (2017-4046-834). Unidade Responsável: Secretária de Finanças. Data da emissão: 29/01/2018 e hora de emissão: 11:06.

Nota: Durante o exercício, somente as despesas liquidadas são consideradas executadas. No encerramento do exercício, as despesas não liquidadas inscritas em restos a pagar não processados são também consideradas executadas. Dessa forma, para maior transparência, as despesas executadas estão segregadas em:

a) Despesas liquidadas, consideradas aquelas em que houve a entrega do material ou serviço, nos termos do art. 63 da Lei 4.320/64;

b) Despesas empenhadas, mas não liquidadas, inscritas em Restos a Pagar não processados, consideradas liquidadas no encerramento do exercício, por força do art. 35, inciso II da Lei 4.320/64.

Manoel Maurício de Almeida Silva  
Secretário de Finanças

Luiz Gonzaga Galindo  
Controlador

Jaíro Ferreira da Luz  
Contador  
CRC PE - 027230/O-0 ASSINADO DIGITALMENTE

Ulías Leal da Silva  
Prefeito



## Município de Alagoinha

### RELATÓRIO RESUMIDO DA EXECUÇÃO ORÇAMENTÁRIA DEMONSTRATIVO DAS RECEITAS E DESPESAS COM AÇÕES E SERVIÇOS PÚBLICOS DE SAÚDE ORÇAMENTOS FISCAL E DA SEGURIDADE SOCIAL

Período de referência: Janeiro a Dezembro 2017/Bimestre Novembro-Dezembro

RREO - ANEXO 12 (LC 141/2012, art. 35)

R\$ 1,00

RECEITAS PARA APURAÇÃO DA APLICAÇÃO EM AÇÕES E SERVIÇOS PÚBLICOS DE SAÚDE	PREVISÃO INICIAL	PREVISÃO ATUALIZADA (a)	RECEITAS REALIZADAS	
			Até o Bimestre (b)	% (b/a)x100
<b>RECEITA DE IMPOSTOS LÍQUIDA (I)</b>	936.000,00	936.000,00	904.511,81	96,64
Imposto Predial e Territorial Urbano - IPTU	57.000,00	57.000,00	31.980,19	56,11
Imposto sobre Transmissão de Bens Intervivos - ITBI	73.000,00	73.000,00	44.630,89	61,14
Imposto sobre Serviços de Qualquer Natureza - ISS	427.000,00	427.000,00	429.245,53	100,53
Imposto de Renda Retido na Fonte - IRRF	359.000,00	359.000,00	386.254,26	107,59
Imposto Territorial Rural - ITR	0,00	0,00	0,00	0,00
Multas, Juros de Mora e Outros Encargos dos Impostos	6.000,00	6.000,00	0,00	0,00
Dívida Ativa dos Impostos	8.000,00	8.000,00	11.317,76	141,47
Multas, Juros de Mora e Outros Encargos da Dívida Ativa	6.000,00	6.000,00	1.083,18	18,05
<b>RECEITAS DE TRANSFERÊNCIAS CONSTITUCIONAIS E LEGAIS (II)</b>	19.412.000,00	19.412.000,00	16.814.076,06	86,62
Cota-parte FPM	15.486.000,00	15.486.000,00	13.146.549,52	84,89
Cota-parte ITR	1.000,00	1.000,00	1.326,07	132,61
Cota-parte IPVA	350.000,00	350.000,00	292.799,72	83,66
Cota-parte ICMS	3.555.000,00	3.555.000,00	3.354.684,51	94,37
Cota-parte do IPI - Exportação	10.000,00	10.000,00	11.860,28	118,60
Compensações Financeiras Provenientes de Impostos e Transferências Constitucionais	10.000,00	10.000,00	6.855,96	68,56
Desoneração ICMS (LC 87/96)	10.000,00	10.000,00	6.855,96	68,56
Outras	0,00	0,00	0,00	0,00
<b>TOTAL DAS RECEITAS PARA APURAÇÃO DA APLICAÇÃO EM AÇÕES E SERVIÇOS PÚBLICOS DE SAÚDE (III) = I + II</b>	20.348.000,00	20.348.000,00	17.718.587,87	87,08

RECEITAS ADICIONAIS PARA FINANCIAMENTO DA SAÚDE	PREVISÃO INICIAL	PREVISÃO ATUALIZADA (c)	RECEITAS REALIZADAS	
			Até o Bimestre (d)	% (d/c)x100
<b>TRANSFERÊNCIA DE RECURSOS DO SISTEMA ÚNICO DE SAÚDE - SUS</b>	4.306.000,00	4.306.000,00	3.710.737,24	86,18
Provenientes da União	4.210.000,00	4.210.000,00	3.695.121,94	87,77
Provenientes dos Estados	96.000,00	96.000,00	15.615,30	16,27
Provenientes de Outros Municípios	0,00	0,00	0,00	0,00
Outras Receitas do SUS	0,00	0,00	0,00	0,00
<b>TRANSFERÊNCIAS VOLUNTÁRIAS</b>	0,00	0,00	0,00	0,00
<b>RECEITAS DE OPERAÇÕES DE CRÉDITO VINCULADAS À SAÚDE</b>	100.000,00	100.000,00	0,00	0,00
<b>OUTRAS RECEITAS PARA FINANCIAMENTO DA SAÚDE</b>	0,00	0,00	0,00	0,00
<b>TOTAL RECEITAS ADICIONAIS PARA FINANCIAMENTO DA SAÚDE</b>	4.406.000,00	4.406.000,00	3.710.737,24	84,22

DESPESAS COM SAÚDE (Por Grupo de Natureza da Despesa)	DOTAÇÃO INICIAL	DOTAÇÃO ATUALIZADA (e)	DESPESAS EMPENHADAS		DESPESAS LIQUIDADAS		INSCRITA EM RESTOS A PAGAR NÃO PROCESSADOS <sup>7</sup>
			Até o Bimestre (f)	% (f/e)x100	Até o Bimestre (g)	% (g/e)x100	
<b>DESPESAS CORRENTES</b>	7.623.450,00	7.485.450,00	7.117.107,07	95,08	7.116.039,54	95,06	1.067,53
Pessoal e Encargos Sociais	5.011.600,00	5.224.600,00	5.111.055,20	97,83	5.111.055,20	97,83	0,00
Juros e Encargos da Dívida	0,00	0,00	0,00	0,00	0,00	0,00	0,00
Outras Despesas Correntes	2.611.850,00	2.260.850,00	2.006.051,87	88,73	2.004.984,34	88,68	1.067,53
<b>DESPESAS DE CAPITAL</b>	362.000,00	500.000,00	481.949,96	96,39	481.949,96	96,39	0,00
Investimentos	362.000,00	500.000,00	481.949,96	96,39	481.949,96	96,39	0,00
Inversões Financeiras	0,00	0,00	0,00	0,00	0,00	0,00	0,00
Amortização da Dívida	0,00	0,00	0,00	0,00	0,00	0,00	0,00
<b>TOTAL DAS DESPESAS COM SAÚDE (IV)</b>	7.985.450,00	7.985.450,00	7.599.057,03	95,16	7.597.989,50	95,15	1.067,53

DESPESAS COM SAÚDE NÃO COMPUTADAS PARA FINS DE APURAÇÃO DO PERCENTUAL MÍNIMO	DOTAÇÃO INICIAL	DOTAÇÃO ATUALIZADA	DESPESAS EMPENHADAS		DESPESAS LIQUIDADAS		INSCRITA EM RESTOS A PAGAR NÃO PROCESSADOS <sup>7</sup>
			Até o Bimestre (h)	% (h/IVf) x 100	Até o Bimestre (i)	% (i/IVg) x 100	
DESPESAS COM INATIVOS E PENSIONISTAS	24.000,00	19.000,00	2.000,00	0,03	2.000,00	187,35	0,00
DESPESA COM ASSISTÊNCIA À SAÚDE QUE NÃO ATENDE AO PRINCÍPIO DE ACESSO UNIVERSAL	0,00	0,00	0,00	0,00	0,00	0,00	0,00
<b>DESPESAS CUSTEADAS COM OUTROS RECURSOS</b>	4.283.000,00	4.096.000,00	3.861.116,98	50,81	3.860.196,98	361.600,8	920,00
Recursos de Transferência do Sistema Único de Saúde - SUS	4.283.000,00	4.096.000,00	3.861.116,98	50,81	3.860.196,98	361.600,8	920,00
Recursos de Operações de Crédito	0,00	0,00	0,00	0,00	0,00	0,00	0,00



## Município de Alagoinha

### RELATÓRIO RESUMIDO DA EXECUÇÃO ORÇAMENTÁRIA DEMONSTRATIVO DAS RECEITAS E DESPESAS COM AÇÕES E SERVIÇOS PÚBLICOS DE SAÚDE ORÇAMENTOS FISCAL E DA SEGURIDADE SOCIAL

Período de referência: Janeiro a Dezembro 2017/Bimestre Novembro-Dezembro

Continuação

RREO - ANEXO 12 (LC 141/2012, art. 35)

R\$ 1,00

Outros Recursos	0,00	0,00	0,00	0,00	0,00	0,00	0,00
OUTRAS AÇÕES E SERVIÇOS NÃO COMPUTADOS	0,00	0,00	0,00	0,00	0,00	0,00	0,00
RESTOS A PAGAR NÃO PROCESSADOS INSCRITOS INDEVIDAMENTE NO EXERCÍCIO SEM DISPONIBILIDADE FINANCEIRA <sup>1</sup>	0,00	0,00	0,00	0,00	0,00	0,00	0,00
DESPESAS CUSTEADAS COM DISPONIBILIDADE DE CAIXA VINCULADA AOS RESTOS A PAGAR CANCELADOS <sup>2</sup>	0,00	0,00	0,00	0,00	0,00	0,00	0,00
DESPESAS CUSTEADAS COM RECURSOS VINCULADOS À PARCELA DO PERCENTUAL MÍNIMO QUE FOI APLICADA EM AÇÕES E SERVIÇOS DE SAÚDE EM EXERCÍCIOS ANTERIORES <sup>3</sup>	0,00	0,00	0,00	0,00	0,00	0,00	0,00
<b>TOTAL DAS DESPESAS COM SAÚDE NÃO COMPUTADAS (V)</b>	<b>4.307.000,00</b>	<b>4.115.000,00</b>	<b>3.863.116,98</b>	<b>50,84</b>	<b>3.862.196,98</b>	<b>361.788,1</b>	<b>920,00</b>
<b>TOTAL DAS DESPESAS COM AÇÕES E SERVIÇOS PÚBLICOS DE SAÚDE (VI) = (IV - V)</b>	<b>3.678.450,00</b>	<b>3.870.450,00</b>	<b>3.735.940,05</b>	<b>49,16</b>	<b>3.735.792,52</b>	<b>49,17</b>	<b>147,53</b>

**PERCENTUAL DE APLICAÇÃO EM AÇÕES E SERVIÇOS PÚBLICOS DE SAÚDE SOBRE A RECEITA DE IMPOSTOS LÍQUIDA E TRANSFERÊNCIAS CONSTITUCIONAIS E LEGAIS (VII%) = (VI(h ou i) / IIIb x 100)<sup>6</sup> - LIMITE CONSTITUCIONAL** **21,08**

**VALOR REFERENTE À DIFERENÇA ENTRE O VALOR EXECUTADO E O LIMITE MÍNIMO CONSTITUCIONAL [VII - (15 x IIIb)/100]<sup>6</sup>** **1.078.151,87**

EXECUÇÃO DE RESTOS A PAGAR NÃO PROCESSADOS INSCRITOS COM DISPONIBILIDADE DE CAIXA	INSCRITOS	CANCELADOS/PRESCRITOS	PAGOS	A PAGAR	PARCELA CONSIDERADA NO LIMITE
Inscritos em 2017	0,00	0,00	0,00	0,00	0,00
Inscritos em 2016	0,00	0,00	0,00	0,00	0,00
Inscritos em 2015	0,00	0,00	0,00	0,00	0,00
Inscritos em 2014	0,00	0,00	0,00	0,00	0,00
Inscritos em 2013	0,00	0,00	0,00	0,00	0,00
Inscritos em Exercícios Anteriores a 2013 (Somatório)	0,00	0,00	0,00	0,00	0,00
<b>Total</b>	<b>0,00</b>	<b>0,00</b>	<b>0,00</b>	<b>0,00</b>	<b>0,00</b>

CONTROLE DOS RESTOS A PAGAR CANCELADOS OU PRESCRITOS PARA FINS DE APLICAÇÃO DA DISPONIBILIDADE DE CAIXA CONFORME ARTIGO 24, § 1º e 2º	RESTOS A PAGAR CANCELADOS OU PRESCRITOS		
	Saldo Inicial	Despesas custeadas no exercício de referência (j)	Saldo Final (Não Aplicado)
Restos a Pagar Cancelados ou Prescritos em 2017	0,00	0,00	0,00
Restos a Pagar Cancelados ou Prescritos em 2016	0,00	0,00	0,00
Restos a Pagar Cancelados ou Prescritos em 2015	0,00	0,00	0,00
Restos a Pagar Cancelados ou Prescritos em 2014	0,00	0,00	0,00
Restos a Pagar Cancelados ou Prescritos em 2013	0,00	0,00	0,00
Restos a Pagar Cancelados ou Prescritos em Exercícios Anteriores a 2013 (Somatório)	0,00	0,00	0,00
<b>Total (VIII)</b>	<b>0,00</b>	<b>0,00</b>	<b>0,00</b>

CONTROLE DO VALOR REFERENTE AO PERCENTUAL MÍNIMO NÃO CUMPRIDO EM EXERCÍCIOS ANTERIORES PARA FINS DE APLICAÇÃO DOS RECURSOS VINCULADOS CONFORME ARTIGOS 25 E 26	LIMITE NÃO CUMPRIDO		
	Saldo Inicial	Despesas custeadas no exercício de referência (k)	Saldo Final (Não Aplicado)
Diferença de limite não cumprido em 2016	0,00	0,00	0,00
Diferença de limite não cumprido em 2015	0,00	0,00	0,00
Diferença de limite não cumprido em 2014	0,00	0,00	0,00
Diferença de limite não cumprido em 2013	0,00	0,00	0,00
Diferença de limite não cumprido em 2012	0,00	0,00	0,00
Diferença de limite não cumprido em Exercícios Anteriores a 2012 (Somatório)	0,00	0,00	0,00
<b>Total (IX)</b>	<b>0,00</b>	<b>0,00</b>	<b>0,00</b>

DESPESAS COM SAÚDE (Por Subfunção)	DOTAÇÃO INICIAL	DOTAÇÃO ATUALIZADA	DESPESAS EMPENHADAS		DESPESAS LIQUIDADAS		INSCRITA EM RESTOS A PAGAR NÃO PROCESSADOS <sup>7</sup>
			Até o Bimestre (l)	% (l/total l) x100	Até o Bimestre (m)	% (m/total m) x100	
Atenção Básica	2.877.000,00	2.989.000,00	2.831.439,95	37,26	2.830.519,95	37,25	920,00
Assistência Hospitalar e Ambulatorial	1.207.850,00	888.850,00	816.443,33	10,74	816.443,33	10,75	0,00
Suporte Profilático e Terapêutico	182.000,00	134.000,00	122.863,74	1,62	122.863,74	1,62	0,00





## Município de Alagoinha

### RELATÓRIO RESUMIDO DA EXECUÇÃO ORÇAMENTÁRIA DEMONSTRATIVO DAS RECEITAS E DESPESAS COM AÇÕES E SERVIÇOS PÚBLICOS DE SAÚDE ORÇAMENTOS FISCAL E DA SEGURIDADE SOCIAL

Período de referência: Janeiro a Dezembro 2017/Bimestre Novembro-Dezembro

Continuação

RREO - ANEXO 12 (LC 141/2012, art. 35)

R\$ 1,00


Vigilância Sanitária	150.000,00	45.000,00	0,00	0,00	0,00	0,00	0,00
Vigilância Epidemiológica	167.000,00	122.000,00	93.621,21	1,23	93.621,21	1,23	0,00
Alimentação e Nutrição	0,00	0,00	0,00	0,00	0,00	0,00	0,00
Outras Subfunções	3.401.600,00	3.806.600,00	3.734.688,80	49,15	3.734.541,27	49,15	147,53
<b>Total</b>	<b>7.985.450,00</b>	<b>7.985.450,00</b>	<b>7.599.057,03</b>	<b>100,00</b>	<b>7.597.989,50</b>	<b>100,00</b>	<b>1.067,53</b>

FONTE: Sistema e-Pública (1015-8544-117). Unidade Responsável: Secretária de Finanças. Data da emissão: 26/01/2018 e hora de emissão: 17:12.

- 1 Essa linha apresentará valor somente no Relatório Resumido da Execução Orçamentária do último bimestre do exercício.
- 2 O valor apresentado na intercessão com a coluna "I" ou com a coluna "h+I"(último bimestre) deverá ser o mesmo apresentado no "total j".
- 3 O valor apresentado na intercessão com a coluna "I" ou com a coluna "h+I"(último bimestre) deverá ser o mesmo apresentado no "total k".
- 4 Limite anual mínimo a ser cumprido no encerramento do exercício. Deverá ser informado o limite estabelecido na Lei Orgânica do Município quando o percentual nela estabelecido for superior ao fixado na LC nº 141/2012.
- 5 Durante o exercício esse valor servirá para o monitoramento previsto no art. 23 da LC 141/2012.
- 6 Nos cinco primeiros bimestres do exercício o acompanhamento será feito com base na despesa liquidada. No último bimestre do exercício, o valor deverá corresponder ao total da despesa empenhada.
- 7 Essa coluna poderá ser apresentada somente no último bimestre Saldo Final.

Manoel Maurício de Almeida Silva  
Secretário de Finanças

Luiz Gonzaga Galindo  
Controlador

  
Jairo Pereira da Luz  
Contador  
CRC PE - 027230/O-0 ASSINADO DIGITALMENTE

Uilas Leal da Silva  
Prefeito



# Município de Alagoinha

RELATÓRIO RESUMIDO DA EXECUÇÃO ORÇAMENTÁRIA  
PARCERIAS PÚBLICO-PRIVADAS  
ORÇAMENTOS FISCAL E DA SEGURIDADE SOCIAL

Período de referência: Janeiro a Dezembro 2017/Bimestre Novembro-Dezembro

R\$ 1,00

RREO - ANEXO 13 (Lei nº 11.079, de 30.12.2004, arts. 22,25 e 28)

ESPECIFICAÇÃO	SALDO TOTAL EM 31/12/2016 (a)	REGISTROS EFETUADOS EM 2017												Saldo Total (c) = (a+b)
		No bimestre	Até o bimestre(D)											
		2016	2017	2018	2019	2020	2021	2022	2023	2024	2025	2026		
<b>TOTAL DE ATIVOS</b>														
Direitos Futuros														
Ativos Contabilizados na SPE														
Contrapartida para Provisões de PPP														
<b>TOTAL DE PASSIVOS(I)</b>														
Obrigações Não Relacionadas a Serviços														
Contrapartida para Ativos da SPE														
Provisões de PPP														
<b>GARANTIAS DE PPP(II)</b>														
<b>SALDO LÍQUIDO DE PASSIVOS DE PPP(III)=(I-II)</b>														
<b>PASSIVOS CONTINGENTES</b>														
Contraprestações Futuras														
Riscos Não Provisionados														
Outros Passivos Contingentes														
<b>ATIVOS CONTINGENTES</b>														
Serviços Futuros														
Outros Ativos Contingentes														
<b>DESPESAS DE PPP</b>														
Do Ente Federado (IV)														
Das Esatais Não-dependentes														
<b>TOTAL DAS DESPESAS</b>														
<b>RECEITAS CORRENTES LÍQUIDA(RCL)(V)</b>														
<b>TOTAL DAS RECEITAS/RCL(%)(VI)=(IV)/(V)</b>														

FONTE: Sistema e-Pública (1547-6734-314), Unidade Responsável: Secretária de Finanças, Data da emissão: 26/01/2018 e hora de emissão: 12:45.

**Manoel Maurício de Almeida Silva**  
Secretário de Finanças

**Luiz Gonzaga Galindo**  
Controlador

**Jairo Pereira da Luz**  
Contador  
CRC PE - 027230/O-0 ASSINADO DIGITALMENTE

**Ulilas Leal da Silva**  
Prefeito



## Município de Alagoinha

### RELATÓRIO RESUMIDO DA EXECUÇÃO ORÇAMENTÁRIA DEMONSTRATIVO SIMPLIFICADO DO RELATÓRIO RESUMIDO DA EXECUÇÃO ORÇAMENTÁRIA ORÇAMENTOS FISCAL E DA SEGURIDADE SOCIAL

Período de referência: Janeiro a Dezembro 2017/Bimestre Novembro-Dezembro

LRF, Art. 48 – Anexo 14

Em Reais

BALANÇO ORÇAMENTÁRIO		Até o Bimestre			
<b>RECEITAS</b>					
Previsão Inicial				40.876.000,00	
Previsão Atualizada				40.876.000,00	
Receitas Realizadas				34.646.296,89	
Déficit Orçamentário				0,00	
Saldos de Exercícios Anteriores (Utilizados por Créditos Adicionais)				0,00	
<b>DESPESAS</b>					
Dotação Inicial				40.028.000,00	
Créditos Adicionais				848.000,00	
Dotação Atualizada				40.876.000,00	
Despesas Empenhadas				34.349.567,82	
Despesas Liquidadas				34.348.500,29	
Despesas Pagas				32.706.422,96	
Superávit Orçamentário				297.796,60	
<b>DESPESAS POR FUNÇÃO/SUBFUNÇÃO</b>		<b>Até o Bimestre</b>			
Despesas Empenhadas				34.349.567,82	
Despesas Liquidadas				34.348.500,29	
<b>RECEITA CORRENTE LÍQUIDA – RCL</b>		<b>Até o Bimestre</b>			
Receita Corrente Líquida				31.968.153,89	
<b>RECEITAS E DESPESAS DOS REGIMES DE PREVIDÊNCIA</b>		<b>Até o Bimestre</b>			
Regime Próprio de Previdência dos Servidores					
Receitas Previdenciárias Realizadas (IV)				3.531.447,66	
Despesas Previdenciárias Liquidadas (V)				2.479.717,59	
Resultado Previdenciário (VI) = (IV - V)				1.051.730,07	
<b>RESULTADOS NOMINAL E PRIMÁRIO</b>		<b>Meta Fixada no AMF da LDO (a)</b>	<b>Resultado Apurado Até o Bimestre (b)</b>	<b>% em Relação à Meta (b/a)</b>	
Resultado Nominal		0,00	-561.213,26	0,00	
Resultado Primário		0,00	-406.580,25	0,00	
<b>RESTOS A PAGAR POR PODER E MINISTÉRIO PÚBLICO</b>		<b>Inscrição</b>	<b>Cancelamento Até o Bimestre</b>	<b>Pagamento Até o Bimestre</b>	<b>Saldo a Pagar</b>
RESTOS A PAGAR PROCESSADOS		2.890.931,76	0,00	975.899,41	1.915.032,35
Poder Executivo		2.890.931,76	0,00	975.899,41	1.915.032,35
Poder Legislativo		0,00	0,00	0,00	0,00
RESTOS A PAGAR NÃO PROCESSADOS		0,00	0,00	0,00	0,00
Poder Executivo		0,00	0,00	0,00	0,00
Poder Legislativo		0,00	0,00	0,00	0,00
TOTAL		2.890.931,76	0,00	975.899,41	1.915.032,35
<b>DESPESAS COM MANUTENÇÃO E DESENVOLVIMENTO DO ENSINO</b>		<b>Valor Apurado Até o Bimestre</b>	<b>Limites Constitucionais Anuais</b>		
			<b>% Mínimo a Aplicar no Exercício</b>	<b>% Aplicado Até o Bimestre</b>	
Mínimo Anual de 25% das Receitas de impostos em MDE		5.015.012,55	25,00	26,53	
Mínimo Anual de 60% do FUNDEB na Remuneração do Magistério com Educação Infantil e Ensino Fundamental		6.663.462,14	60,00	70,44	
Complementação da União ao FUNDEB		966.275,75	10,00	11,38	
<b>RECEITAS DE OPERAÇÕES DE CRÉDITO E DESPESAS DE CAPITAL</b>		<b>Valor Apurado Até o Bimestre</b>	<b>Saldo Não Realizado</b>		
Receitas de Operações de Crédito		0,00	100.000,00		
Despesa de Capital Líquida		2.761.513,35	1.744.008,84		
<b>PROJEÇÃO ATUARIAL DOS REGIMES DE PREVIDÊNCIA</b>		<b>Exercício<sup>1</sup></b>	<b>10º Exercício</b>	<b>20º Exercício</b>	<b>35º Exercício</b>
Regime Próprio de Previdência dos Servidores					
Receitas Previdenciárias (IV)	0,00	0,00	0,00	0,00	0,00
Despesas Previdenciárias (V)	0,00	0,00	0,00	0,00	0,00
Resultado Previdenciário (IV - V)	0,00	0,00	0,00	0,00	0,00



## Município de Alagoinha

### RELATÓRIO RESUMIDO DA EXECUÇÃO ORÇAMENTÁRIA DEMONSTRATIVO SIMPLIFICADO DO RELATÓRIO RESUMIDO DA EXECUÇÃO ORÇAMENTÁRIA ORÇAMENTOS FISCAL E DA SEGURIDADE SOCIAL

Período de referência: Janeiro a Dezembro 2017/Bimestre Novembro-Dezembro

Continuação

LRF, Art. 48 – Anexo 14

Em Reais

RECEITA DA ALIENAÇÃO DE ATIVOS E APLICAÇÃO DOS RECURSOS		Valor Apurado Até o Bimestre	Saldo a Realizar	
Receita de Capital Resultante da Alienação de Ativos		0,00	0,00	
Aplicação dos Recursos da Alienação de Ativos		0,00	0,00	
DESPESAS COM AÇÕES E SERVIÇOS PÚBLICOS DE SAÚDE	Valor Apurado Até o Bimestre	Limite Constitucional Anual		
		% Mínimo a Aplicar no Exercício	% Aplicado Até o Bimestre	
Despesas Próprias com Ações e Serviços Públicos de Saúde		3.735.792,52	15,00	21,08
DESPESAS DE CARÁTER CONTINUADO DERIVADAS DE PPP		Valor Apurado no Exercício Corrente		
Total das Despesas/RCL (%)				0,00

FONTE: Sistema e-Pública (1548-9008-353). Unidade Responsável: Secretária de Finanças. Data da emissão: 26/01/2018 e hora de emissão: 17:34.

1 Serão demonstradas as projeções do exercício anterior ao de referência.

Nota: Durante o exercício, somente as despesas liquidadas são consideradas executadas. No encerramento do exercício, as despesas não liquidadas inscritas em restos a pagar não processados são também consideradas executadas. Dessa forma, para maior transparência, as despesas executadas estão segregadas em:

a) Despesas liquidadas, consideradas aquelas em que houve a entrega do material ou serviço, nos termos do art. 63 da Lei 4.320/64;

b) Despesas empenhadas mas não liquidadas, inscritas em Restos a Pagar não processados, consideradas liquidadas no encerramento do exercício, por força do art.35, inciso II da Lei 4.320/64.

Manoel Maurício de Almeida Silva

Secretário de Finanças

Luiz Gonzaga Galindo

Controlador

Jairo Pereira da Luz

Contador

CRC PE - 027230/O-0 ASSINADO DIGITALMENTE

Uilas Leal da Silva

Prefeito

PREFEITURA MUNICIPAL DE  
**ALAGOINHA**  
*Mais trabalho, novas conquistas!*

**PREFEITURA MUNICIPAL DE ALAGOINHA**  
Estado de Pernambuco

**DECLARAÇÃO DE PUBLICAÇÃO**  
**RELATÓRIO DE GESTÃO FISCAL (RGF)**  
**DO 3º QUADRIMESTRE DE 2017**  
**RELATÓRIO RESUMIDO DE EXECUÇÃO ORÇAMENTÁRIA (RREO)**  
**DO 6º BIMESTRE DE 2017**

Declaramos, sob as penas da Lei, que o Relatório de Gestão Fiscal (RGF) relativo ao 3º trimestre e o Relatório Resumido de Execução Orçamentária (RREO) do 6º bimestre, do Poder Executivo de Alagoinha, relativo ao exercício de 2017 foi publicado em 30 de janeiro de 2018, no quadro de avisos da Prefeitura Municipal, em conformidade com os artigos 52 e 54 da Lei Complementar nº. 101/2000 e com o art. 97, inciso I, alínea "b" da Constituição do Estado de Pernambuco.

Alagoinha, 30 de janeiro de 2018.

---

**Uilas Leal da Silva**  
Prefeito



Soluções para Município

## **ATENÇÃO!**

### **INSTRUÇÕES PARA ENTREGA DO RGF E DO RREO NO MUNICÍPIO**

**PREFEITURA MUNICIPAL DE ALAGOINHA**  
**SECRETÁRIO DE FINANÇAS: MANOEL MAURÍCIO DE ALMEIDA**

#### **CONTEÚDO:**

Segue Relatório de Gestão Fiscal (RGF) do 3º quadrimestre e o Relatório Resumido de Execução Orçamentária (RREO) do 6º Bimestre, em 02 vias, sendo:

1. Para publicar no quadro de avisos da Prefeitura Municipal;
2. Entregar uma via na Câmara de Vereadores para publicação.

#### **PROVIDÊNCIAS:**

1. Numerar o ofício de encaminhamento do RGF e RREO que será entregue à Câmara;
2. Colher assinatura do Prefeito no Ofício à Câmara, edital de publicação e declaração de publicação onde tem o seu nome;
3. Colher assinatura do Prefeito, do Secretário de Finanças e do Controlador Municipal nos Relatórios do RREO e RGF;
4. Juntar cópia do ofício (protocolado pela CÂMARA, relativo ao recebimento do RGF e RREO, que foi entregue em \_\_\_\_ / \_\_\_\_ / 2018.

#### **EM CASO DE DÚVIDA:**

**LIGAR para Jairo**

**(81) 3721-7522 / 99982-0141**