



PREFEITURA MUNICIPAL DE ALAGOINHA
Estado de Pernambuco

Alagoinha, 29 de março de 2019.

OFÍCIO Nº 94/2019.
Excelentíssimo Senhor
Presidente da Câmara Municipal de Vereadores

RELATÓRIO RESUMIDO DE EXECUÇÃO ORÇAMENTÁRIA – RREO
Referente ao 1º Bimestre do Exercício de 2019

Encaminhamos o Relatório Resumido de Execução Orçamentária (RREO) do 1º Bimestre do Exercício de 2019, que foi elaborado em cumprimento ao § 3º do art. 165 da Constituição da República e às disposições da Lei Complementar nº 101, de 2000, na conformidade do Manual de Demonstrativos Fiscais (MDF) 7ª edição, da Secretaria do Tesouro Nacional (STN), válido a partir do exercício de 2017, aprovado pela Portaria nº 403, de 28 de junho de 2016, composto dos demonstrativos anexos, indicados abaixo, para publicação na Câmara de Vereadores:

ANEXOS DO RELATÓRIO RESUMIDO DE EXECUÇÃO ORÇAMENTÁRIA DO 1º BIMESTRE DE 2019

ANEXOS	DEMONSTRATIVOS
Anexo 1	Balanço Orçamentário
Anexo 2	Demonstrativo da Execução das Despesas por Função/Subfunção
Anexo 3	Demonstrativo da Receita Corrente Líquida
Anexo 4	Demonstrativo de Receitas e Despesas do Regime Próprio de Previdência Social dos Serv.
Anexo 6	Demonstrativos do Resultado Primário Nominal
Anexo 7	Demonstrativo dos Restos a Pagar por Poder e Órgão
Anexo 8	Demonstrativo das Receitas e Despesas com Manutenção e Desenvolvimento do Ensino
Anexo 12	Demonstrativo das Receitas e Despesas com Ações e Serviços Públicos de Saúde
Anexo 13	Demonstrativo das Parcerias Público-Privadas
Anexo 14	Demonstrativo Simplificado do Relatório Resumido de Execução Orçamentária

O presentes RREO foi implantado no Sistema de Informações Contábeis e Fiscais do Setor Público Brasileiro - SICONFI, pela Internet.

Para cumprimento da Resolução TCE-PE nº 04, de 2009, do Tribunal de Contas do Estado de Pernambuco, solicitamos publicar todos os demonstrativos no Quadro de Avisos dessa Câmara e confirmar o recebimento.

Ao ensejo renovamos votos de apreço e consideração, ao tempo em que nos colocamos ao inteiro dispor para quaisquer esclarecimentos porventura necessários.

Atenciosamente.

Uilas Leal da Silva
Prefeito



PREFEITURA MUNICIPAL DE ALAGOINHA
Estado de Pernambuco

EDITAL DE PUBLICAÇÃO
RELATÓRIO RESUMIDO DE EXECUÇÃO ORÇAMENTÁRIA (RREO)
DO 1º BIMESTRE DE 2019

O Prefeito do Município de Alagoinha, Estado de Pernambuco, torna público o Relatório Resumido de Execução Orçamentária (RREO), relativo ao 1º bimestre de 2019, contendo os demonstrativos estabelecidos pela Lei de Responsabilidade Fiscal (Lei Complementar nº. 101/2000) e regulamentação feita pela Secretaria do Tesouro Nacional válida a partir do exercício de 2017, por meio do Manual de Demonstrativos Fiscais aprovado pela Portaria STN nº 403 de 28.06.2016.

Gabinete do Prefeito, 29 de março de 2019.

Uilas Leal da Silva
Prefeito



Município de Alagoínia

ALAGOÍNIAS

RELATÓRIO RESUMIDO DA EXECUÇÃO ORÇAMENTÁRIA BALANÇO ORÇAMENTÁRIO

ORÇAMENTOS FISCAL E DA SEGURIDADE SOCIAL

Período de referência: Janeiro a Fevereiro 2019/Bimestre Janeiro-Fevereiro

RREO – ANEXO 1 (LRF, Art. 52, inciso I, alíneas "a" e "b" do inciso II e § 1º)

RECEITAS	PREVISÃO INICIAL	PREVISÃO ATUALIZADA (a)	RECEITAS REALIZADAS				SALDO (a-c)
			No Bimestre (b)	% (b/a)	Até o Bimestre (c)	% (c/a)	
RECEITAS (EXCETO INTRA-ORÇAMENTÁRIAS) (1)	39.954.000,00	39.954.000,00	6.453.585,86	16,15	6.453.585,86	33.500.414,14	
RECEITAS CORRENTES	37.283.000,00	37.283.000,00	6.453.585,86	17,31	6.453.585,86	30.829.414,14	
IMPOSTOS, TAXAS E CONTRIBUIÇÕES DE MELHORIA							
Impostos	1.080.000,00	1.080.000,00	124.757,47	11,55	124.757,47	955.242,53	
Taxas	975.000,00	975.000,00	110.164,38	11,30	110.164,38	864.835,62	
Contribuição de Melhoria	103.000,00	103.000,00	14.593,09	14,17	14.593,09	88.406,91	
CONTRIBUIÇÕES	2.000,00	2.000,00	0,00	0,00	0,00	2.000,00	
Contribuições Sociais	995.000,00	995.000,00	145.881,18	14,66	145.881,18	849.118,82	
Contribuições Econômicas	745.000,00	745.000,00	101.785,67	13,66	101.785,67	643.214,33	
Contribuições para Entidades Privadas de Serviço Social e de Formação Profissional	0,00	0,00	0,00	0,00	0,00	0,00	
Contribuição para o Custeio do Serviço de Iluminação Pública	0,00	0,00	0,00	0,00	0,00	0,00	
RECEITA PATRIMONIAL	250.000,00	250.000,00	44.095,51	17,64	44.095,51	205.904,49	
Exploração do Patrimônio Imobiliário do Estado	933.000,00	933.000,00	189.772,75	20,34	189.772,75	743.227,25	
Valores Mobiliários	2.000,00	2.000,00	0,00	0,00	0,00	2.000,00	
Delegação de Serviços Públicos Mediante Concessão, Permissão, Autorização ou Licença	930.000,00	930.000,00	189.772,75	20,41	189.772,75	740.227,25	
Exploração de Recursos Naturais	0,00	0,00	0,00	0,00	0,00	0,00	
Exploração do Patrimônio Intangível	0,00	0,00	0,00	0,00	0,00	0,00	
Cessão de Direitos	0,00	0,00	0,00	0,00	0,00	0,00	
Demais Receitas Patrimoniais	1.000,00	1.000,00	0,00	0,00	0,00	1.000,00	
RECEITA AGROPECUÁRIA	0,00	0,00	0,00	0,00	0,00	0,00	
RECEITA INDUSTRIAL	0,00	0,00	0,00	0,00	0,00	0,00	
RECEITA DE SERVIÇOS	0,00	0,00	0,00	0,00	0,00	0,00	
Serviços Administrativos e Comerciais Gerais	0,00	0,00	0,00	0,00	0,00	0,00	
Serviços e Atividades Referentes à Navegação e ao Transporte	0,00	0,00	0,00	0,00	0,00	0,00	
Serviços e Atividades referentes à Saúde	0,00	0,00	0,00	0,00	0,00	0,00	
Serviços e Atividades Financeiras	0,00	0,00	0,00	0,00	0,00	0,00	
Outros serviços	0,00	0,00	0,00	0,00	0,00	0,00	
TRANSFERÊNCIAS CORRENTES	33.761.000,00	33.761.000,00	5.984.040,45	17,72	5.984.040,45	27.776.959,55	
Transferências da União e de suas Entidades	20.050.200,00	20.050.200,00	3.407.266,70	16,99	3.407.266,70	16.642.933,30	
Transferências dos Estados e do Distrito Federal e de suas Entidades	3.607.800,00	3.607.800,00	695.143,89	19,27	695.143,89	2.912.656,11	
Transferências dos Municípios e de suas Entidades	0,00	0,00	0,00	0,00	0,00	0,00	
Transferências de Instituições Privadas	0,00	0,00	0,00	0,00	0,00	0,00	
Transferências de Outras Instituições Públicas	10.103.000,00	10.103.000,00	1.881.629,86	18,62	1.881.629,86	8.221.370,14	
Transferências do Exterior	0,00	0,00	0,00	0,00	0,00	0,00	
Transferências de Pessoas Físicas	0,00	0,00	0,00	0,00	0,00	0,00	



Município de Alagoinha

ALAGOINHA

RELATÓRIO RESUMIDO DA EXECUÇÃO ORÇAMENTÁRIA

BALANÇO ORÇAMENTÁRIO

ORÇAMENTOS FISCAL E DA SEGURIDADE SOCIAL

Período de referência: Janeiro a Fevereiro 2019/Bimestre Janeiro-Fevereiro

	RREO – ANEXO 1 (LRF, Art. 52, inciso I, alíneas "a" e "b" do inciso II e § 1º)		Continuação	
	0,00	0,00	0,00	Em Reais
Transferências Provenientes de Depósitos Não Identificados		0,00	0,00	0,00
OUTRAS RECEITAS CORRENTES	514.000,00	514.000,00	9.134,01	504.865,99
Multas Administrativas, Contratuais e Judiciais	0,00	0,00	0,00	0,00
Indenizações, Restituições e Ressarcimentos	42.000,00	42.000,00	0,00	42.000,00
Bens, Direitos e Valores Incorporados ao Patrimônio Público	0,00	0,00	0,00	0,00
Demais Receitas Correntes	472.000,00	472.000,00	9.134,01	462.865,99
RECEITAS DE CAPITAL	2.671.000,00	2.671.000,00	0,00	2.671.000,00
OPERAÇÕES DE CRÉDITO	107.000,00	107.000,00	0,00	107.000,00
Operações de Crédito - Mercado Interno	0,00	0,00	0,00	0,00
Operações de Crédito - Mercado Externo	107.000,00	107.000,00	0,00	107.000,00
ALIENAÇÃO DE BENS	64.000,00	64.000,00	0,00	64.000,00
Alienação de Bens Móveis	0,00	0,00	0,00	0,00
Alienação de Bens Imóveis	30.000,00	30.000,00	0,00	30.000,00
Alienação de Bens Intangíveis	34.000,00	34.000,00	0,00	34.000,00
AMORTIZAÇÕES DE EMPRÉSTIMOS	0,00	0,00	0,00	0,00
TRANSFERÊNCIAS DE CAPITAL	2.500.000,00	2.500.000,00	0,00	2.500.000,00
Transferências da União e de suas Entidades	1.968.000,00	1.968.000,00	0,00	1.968.000,00
Transferências dos Estados e do Distrito Federal e de suas Entidades	532.000,00	532.000,00	0,00	532.000,00
Transferências dos Municípios e de suas Entidades	0,00	0,00	0,00	0,00
Transferências de Instituições Privadas	0,00	0,00	0,00	0,00
Transferências de Outras Instituições Públicas	0,00	0,00	0,00	0,00
Transferências do Exterior	0,00	0,00	0,00	0,00
Transferências de Pessoas Físicas	0,00	0,00	0,00	0,00
Transferências Provenientes de Depósitos Não Identificados	0,00	0,00	0,00	0,00
OUTRAS RECEITAS DE CAPITAL	0,00	0,00	0,00	0,00
Integralização do Capital Social	0,00	0,00	0,00	0,00
Remuneração das Disponibilidades do Tesouro	0,00	0,00	0,00	0,00
Resgate de Títulos do Tesouro	0,00	0,00	0,00	0,00
Demais Receitas de Capital	0,00	0,00	0,00	0,00
RECEITAS (INTRA-ORÇAMENTÁRIAS) (II)	2.046.000,00	2.046.000,00	277.164,18	1.768.835,82
SUBTOTAL DAS RECEITAS (III) = (I + II)	42.000.000,00	42.000.000,00	6.730.750,04	35.269.249,96
OPERAÇÕES DE CRÉDITO/REFINANCIAMENTO (IV)				
Operações de Crédito - Mercado Interno	0,00	0,00	0,00	0,00
Mobiliária	0,00	0,00	0,00	0,00
Contratual	0,00	0,00	0,00	0,00
Operações de Crédito - Mercado Externo	0,00	0,00	0,00	0,00
Mobiliária	0,00	0,00	0,00	0,00
Contratual	0,00	0,00	0,00	0,00



Município de Alagoinha

RELATÓRIO RESUMIDO DA EXECUÇÃO ORÇAMENTÁRIA

BALANÇO ORÇAMENTÁRIO

ORÇAMENTOS FISCAL E DA SEGURIDADE SOCIAL

Período de referência: Janeiro a Fevereiro 2019/Bimestre Janeiro-Febrero

Continuação

DESPESAS	DOTAÇÃO INICIAL (d)		DOTAÇÃO ATUALIZADA (e)		DESPESAS EMPENHADAS (f)		SALDO (g) = (e-f)		DESPESAS LIQUIDADAS (h)		DESPESAS PAGAS ATÉ O BIMESTRE (i)	SALDO (l) = (e-h)
	DOTAÇÃO INICIAL (d)		DOTAÇÃO ATUALIZADA (e)		DESPESAS EMPENHADAS (f)		SALDO (g) = (e-f)		DESPESAS LIQUIDADAS (h)			
					No Bimestre	Até o Bimestre	No Bimestre	Até o Bimestre	No Bimestre	Até o Bimestre		
DESPESAS (EXCETO INTRA-ORÇAMENTÁRIAS) (VIII)	39.369.000,00	39.267.000,00	28.072.078,20	28.072.078,20	28.072.078,20	28.072.078,20	11.194.921,80	5.656.084,00	5.656.084,00	5.061.951,10	33.610.916,90	
DESPESAS CORRENTES	34.399.000,00	35.540.200,00	26.310.104,01	26.310.104,01	26.310.104,01	26.310.104,01	9.230.095,99	5.266.117,53	5.266.117,53	4.696.293,44	30.274.082,47	
PESSOAL E ENCARGOS SOCIAIS	22.351.000,00	22.199.200,00	19.464.558,66	19.464.558,66	19.464.558,66	19.464.558,66	2.734.641,34	2.984.015,16	2.984.015,16	2.836.554,70	19.215.184,84	
JUROS E ENCARGOS DA DÍVIDA	77.000,00	77.000,00	8.583,98	8.583,98	8.583,98	8.583,98	68.416,02	8.583,98	8.583,98	4.271,70	68.416,02	
OUTRAS DESPESAS CORRENTES	11.881.000,00	13.264.000,00	6.836.961,37	6.836.961,37	6.836.961,37	6.836.961,37	6.427.038,63	2.273.518,39	2.273.518,39	1.855.467,04	10.990.481,61	
DESPESAS DE CAPITAL	4.465.000,00	3.688.000,00	1.761.974,19	1.761.974,19	1.761.974,19	1.761.974,19	1.926.025,81	389.966,47	389.966,47	365.657,66	3.298.033,53	
INVESTIMENTOS	4.000.000,00	3.223.000,00	1.466.363,08	1.466.363,08	1.466.363,08	1.466.363,08	1.756.636,92	313.321,19	313.321,19	304.612,49	2.909.678,81	
INVERSÕES FINANCEIRAS	0,00	0,00	0,00	0,00	0,00	0,00	0,00	0,00	0,00	0,00	0,00	
AMORTIZAÇÃO DA DÍVIDA	465.000,00	465.000,00	295.611,11	295.611,11	295.611,11	295.611,11	169.388,89	76.645,28	76.645,28	61.045,17	388.354,72	
RESERVA DE CONTINGÊNCIA	595.000,00	38.800,00	0,00	0,00	0,00	0,00	38.800,00	0,00	0,00	0,00	38.800,00	
DESPESAS (INTRA-ORÇAMENTÁRIAS) (IX)	2.046.000,00	2.153.000,00	1.759.842,68	1.759.842,68	1.759.842,68	1.759.842,68	393.157,32	268.125,88	268.125,88	134.950,32	1.884.874,12	
SUBTOTAL DAS DESPESAS (X) = (VIII + IX)	41.415.000,00	41.420.000,00	29.831.920,88	29.831.920,88	29.831.920,88	29.831.920,88	11.588.079,12	5.924.209,88	5.924.209,88	5.196.901,42	35.495.790,12	
AMORTIZAÇÃO DA DÍVIDA/REFINANCIAMENTO (XI)	0,00	0,00	0,00	0,00	0,00	0,00	0,00	0,00	0,00	0,00	0,00	
Amortização da Dívida Interna	0,00	0,00	0,00	0,00	0,00	0,00	0,00	0,00	0,00	0,00	0,00	
Dívida Mobiliária	0,00	0,00	0,00	0,00	0,00	0,00	0,00	0,00	0,00	0,00	0,00	
Outras Dívidas	0,00	0,00	0,00	0,00	0,00	0,00	0,00	0,00	0,00	0,00	0,00	
Amortização da Dívida Externa	0,00	0,00	0,00	0,00	0,00	0,00	0,00	0,00	0,00	0,00	0,00	
Dívida Mobiliária	0,00	0,00	0,00	0,00	0,00	0,00	0,00	0,00	0,00	0,00	0,00	
Outras Dívidas	0,00	0,00	0,00	0,00	0,00	0,00	0,00	0,00	0,00	0,00	0,00	
SUBTOTAL COM REFINANCIAMENTO (XII) = (X + XI)	41.415.000,00	41.420.000,00	29.831.920,88	29.831.920,88	29.831.920,88	29.831.920,88	11.588.079,12	5.924.209,88	5.924.209,88	5.196.901,42	35.495.790,12	
SUPERÁVIT (XIII)										806.540,16	1.533.848,62	
TOTAL (XIV) = (XII + XIII)	41.415.000,00	41.420.000,00	29.831.920,88	29.831.920,88	29.831.920,88	29.831.920,88	11.588.079,12	5.924.209,88	6.730.750,04	6.730.750,04	35.495.790,12	
RESERVA DO RPPS	585.000,00	585.000,00	0,00	0,00	0,00	0,00	585.000,00	0,00	0,00	0,00	585.000,00	
RECEITAS INTRA-ORÇAMENTÁRIAS												
PREVISÃO INICIAL	2.046.000,00	2.046.000,00	2.046.000,00	2.046.000,00	2.046.000,00	2.046.000,00	2.046.000,00	2.046.000,00	2.046.000,00	2.046.000,00	2.046.000,00	
PREVISÃO ATUALIZADA (a)												
No Bimestre (b)							277.164,18	13,55	277.164,18	13,55	1.768.835,82	
Até o Bimestre (c)							277.164,18	13,55	277.164,18	13,55	1.768.835,82	
% (b/a)												
% (c/a)												
SALDO (a-c)												
RECEITAS REALIZADAS												
PREVISÃO ATUALIZADA (a)												
No Bimestre (b)							277.164,18	13,55	277.164,18	13,55	1.768.835,82	
Até o Bimestre (c)							277.164,18	13,55	277.164,18	13,55	1.768.835,82	
% (b/a)												
% (c/a)												
SALDO (a-c)												



Município de Alogoinha

RELATÓRIO RESUMIDO DA EXECUÇÃO ORÇAMENTÁRIA
BALANÇO ORÇAMENTÁRIO
ORÇAMENTOS FISCAL E DA SEGURIDADE SOCIAL

Período de referência: Janeiro a Fevereiro 2019/Bimestre Janeiro-Fevereiro

RREO – ANEXO I (LRF, Art. 52, inciso I, alíneas "a" e "b" do inciso II e § 1º)	CONTRIBUIÇÕES		DESPESAS EMPENHADAS		DOTAÇÃO ATUALIZADA (e)	DOTAÇÃO INICIAL (d)	DESPESAS LIQUIDADAS		SALDO (g) = (e-f)	DESPESAS PAGAS ATÉ O BIMESTRE		SALDO (i) = (e-h)
	(V + VI)		No Bimestre	Até o Bimestre (f)			No Bimestre	Até o Bimestre (h)		No Bimestre	Até o Bimestre (j)	
Contribuições Sociais	2.046.000,00	2.046.000,00	1.589.300,00	1.589.300,00	1.638.000,00	1.531.000,00	239.702,10	239.702,10	48.700,00	239.702,10	120.738,43	1.398.297,90
TOTAL (VII) = (V + VI)	2.046.000,00	2.046.000,00	1.589.300,00	1.589.300,00	1.638.000,00	1.531.000,00	239.702,10	239.702,10	48.700,00	239.702,10	120.738,43	1.398.297,90
	2.046.000,00	2.046.000,00	170.542,68	170.542,68	515.000,00	515.000,00	28.423,78	28.423,78	344.457,32	28.423,78	14.211,89	486.576,22
	2.046.000,00	2.046.000,00	170.542,68	170.542,68	515.000,00	515.000,00	28.423,78	28.423,78	344.457,32	28.423,78	14.211,89	486.576,22
TOTAL (XIV) = (XII + XIII)	2.046.000,00	2.046.000,00	1.759.842,68	1.759.842,68	2.153.000,00	2.046.000,00	268.125,88	268.125,88	393.157,32	268.125,88	134.950,32	1.884.874,12

Continuação

Em Reais

1.768.835,82

13,55

277.164,18

13,55

277.164,18

13,55

277.164,18

13,55

277.164,18

13,55

277.164,18

13,55

277.164,18

13,55

277.164,18

13,55

277.164,18

13,55

277.164,18

13,55

277.164,18

13,55

277.164,18

13,55

277.164,18

13,55

277.164,18

13,55

277.164,18

13,55

277.164,18

13,55

277.164,18

13,55

277.164,18

13,55

277.164,18

13,55

277.164,18

13,55

277.164,18

13,55

277.164,18

13,55

277.164,18

13,55

277.164,18

FONTE: Sistema e-Pública (2199-7373-910). Unidade Responsável: Secretária de Finanças. Data da emissão: 28/03/2019 e hora de emissão: 20:07.

Ulilas Leal da Silva
PrefeitoSimão Cirineu da Costa Neto
Secretário de FinançasLuiz Gonzaga Galindo
Controlador

Jairo Pereira da Silva
Contador
CRC PE - 027230/O-0 ASSINADO DIGITALMENTE



Município de Alagoínia

ALAGOÍNIENSE

RELATÓRIO RESUMIDO DA EXECUÇÃO ORÇAMENTÁRIA DEMONSTRATIVO DA EXECUÇÃO DAS DESPESAS POR FUNÇÃO/SUBFUNÇÃO ORÇAMENTOS FISCAL E DA SEGURIDADE SOCIAL

Período de referência: Janeiro a Fevereiro 2019/Bimestre Janeiro-Fevereiro

RREO - ANEXO 02 (LRF, Art. 52, inciso II, alínea "c")

FUNÇÃO/SUBFUNÇÃO	DOTAÇÃO INICIAL	DOTAÇÃO ATUALIZADA (a)	DESPESAS EMPENHADAS			DESPESAS LIQUIDADAS			Em Reais SALDO (e) = (a - d)
			No Bimestre		%	No Bimestre		%	
			Até o bimestre (b)	(b/total b)		Até o bimestre (d)	(d/total d)		
DESPESAS (EXCETO INTRA-ORÇAMENTÁRIAS) (1)									
LEGISLATIVA									
Ação Legislativa	1.572.000,00	1.572.000,00	1.174.188,29	28.072.078,20	94,10	11.194.921,80	5.656.084,00	95,47	33.610.916,00
ADMINISTRAÇÃO									
Defesa do Interesse Público no Processo Judiciário	16.000,00	16.000,00	0,00	0,00	0,00	16.000,00	0,00	0,00	16.000,00
Planejamento e Orçamento	15.000,00	15.000,00	636,00	636,00	0,00	14.364,00	636,00	0,01	14.364,00
Administração Geral	3.568.314,00	3.398.314,00	2.364.918,52	2.364.918,52	7,93	1.033.395,48	434.693,72	7,34	2.963.620,28
Administração Financeira	17.000,00	41.000,00	20.800,00	20.800,00	0,07	20.200,00	2.800,00	0,05	38.200,00
Controle Interno	81.000,00	81.000,00	68.100,00	68.100,00	0,23	12.900,00	10.149,95	0,17	70.850,05
Tecnologia da Informação	41.000,00	71.000,00	41.203,00	41.203,00	0,14	29.797,00	7.798,00	0,13	63.202,00
Formação de Recursos Humanos	612.000,00	657.200,00	569.522,85	569.522,85	1,91	87.677,15	97.949,24	1,65	559.250,76
Comunicação Social	21.000,00	31.000,00	10.066,00	10.066,00	0,03	20.934,00	9.112,00	0,15	21.888,00
Outros Encargos Especiais	4.000,00	4.000,00	0,00	0,00	0,00	4.000,00	0,00	0,00	4.000,00
SEGURANÇA PÚBLICA									
Policimento	19.000,00	19.000,00	0,00	0,00	0,00	19.000,00	0,00	0,00	19.000,00
ASSISTÊNCIA SOCIAL									
Administração Geral	2.997.500,00	3.003.500,00	1.643.481,13	1.643.481,13	5,51	1.360.018,87	447.373,02	7,55	2.556.126,98
Administração Financeira	1.158.000,00	1.126.500,00	830.344,03	830.344,03	2,78	296.155,97	171.683,63	2,90	954.816,37
Assistência à Criança e ao Adolescente	6.000,00	5.000,00	0,00	0,00	0,00	5.000,00	0,00	0,00	5.000,00
Assistência Comunitária	108.500,00	116.500,00	22.800,96	22.800,96	0,08	93.699,04	4.810,96	0,08	111.689,04
PREVIDÊNCIA SOCIAL									
Previdência do Regime Estatutário	1.725.000,00	1.755.500,00	790.336,14	790.336,14	2,65	965.163,86	270.878,43	4,57	1.484.621,57
SAÚDE									
Administração Geral	3.235.000,00	3.235.000,00	3.230.000,00	3.230.000,00	10,83	5.000,00	473.419,32	7,99	2.761.580,68
Atenção Básica	3.235.000,00	7.151.720,00	4.231.304,51	4.231.304,51	14,18	2.920.415,49	1.255.241,02	21,19	5.896.478,98
Assistência Hospitalar e Ambulatorial	2.770.000,00	2.914.000,00	2.632.886,71	2.632.886,71	8,83	281.113,29	739.882,41	12,49	2.174.117,59
Atenção Básica	2.686.000,00	2.332.000,00	1.180.617,80	1.180.617,80	3,96	1.151.382,20	406.103,12	6,85	1.925.896,88
Atenção Hospitalar e Ambulatorial	1.309.720,00	1.369.720,00	210.800,00	210.800,00	0,71	1.158.920,00	40.843,95	0,69	1.328.876,05
Atenção Hospitalar e Ambulatorial	131.000,00	131.000,00	57.000,00	57.000,00	0,19	74.000,00	32.275,95	0,54	98.724,05
Atenção Hospitalar e Ambulatorial	186.000,00	336.000,00	150.000,00	150.000,00	0,50	186.000,00	36.135,59	0,61	299.864,41
Atenção Hospitalar e Ambulatorial	69.000,00	69.000,00	0,00	0,00	0,00	69.000,00	0,00	0,00	69.000,00
Atenção Hospitalar e Ambulatorial	13.447.330,00	14.319.330,00	12.106.740,71	12.106.740,71	40,58	2.212.589,29	1.882.369,42	31,77	12.436.960,58
EDUCAÇÃO									
Assistência Comunitária	10.000,00	10.000,00	0,00	0,00	0,00	10.000,00	0,00	0,00	10.000,00
Alimentação e Nutrição	373.000,00	707.000,00	634.046,17	634.046,17	2,13	72.953,83	22.029,39	0,37	684.970,61
Ensino Fundamental	11.200.135,00	11.593.135,00	10.070.194,54	10.070.194,54	33,76	1.522.940,46	1.658.878,81	28,00	9.934.256,19



Município de Alagoinhas

ALAGOINHAS
Município do Piauí

RELATÓRIO RESUMIDO DA EXECUÇÃO ORÇAMENTÁRIA DEMONSTRATIVO DA EXECUÇÃO DAS DESPESAS POR FUNÇÃO/SUBFUNÇÃO ORÇAMENTOS FISCAL E DA SEGURIDADE SOCIAL

Período de referência: Janeiro a Fevereiro 2019/Bimestre Janeiro-Fevereiro

FUNÇÃO/SUBFUNÇÃO	DOTAÇÃO INICIAL	DOTAÇÃO ATUALIZADA (a)	DESPESAS EMPENHADAS			DESPESAS LIQUIDADAS			SALDO (e) = (a - e)
			No Bimestre	Até o bimestre (b)	%	No Bimestre	Até o bimestre (d)	%	
Ensino Profissional	34.000,00	34.000,00	0,00	0,00	0,00	0,00	0,00	0,00	34.000,00
Ensino Superior	233.000,00	233.000,00	210.000,00	210.000,00	0,70	24.020,00	0,41	0,41	208.980,00
Educação Infantil	1.084.000,00	1.238.000,00	952.000,00	952.000,00	3,19	164.241,50	2,77	2,77	1.073.758,50
Educação de Jovens e Adultos	464.195,00	455.195,00	240.500,00	240.500,00	0,81	13.199,72	0,22	0,22	441.995,28
Educação Especial	49.000,00	49.000,00	0,00	0,00	0,00	0,00	0,00	0,00	49.000,00
CULTURA	1.014.145,00	1.014.145,00	707.851,19	707.851,19	2,37	298.649,79	5,04	5,04	715.495,21
Administração Geral	310.000,00	310.000,00	176.581,25	176.581,25	0,59	28.475,80	0,48	0,48	281.524,20
Patrimônio Histórico, Artístico e Arqueológico	27.145,00	27.145,00	600,00	600,00	0,00	600,00	0,01	0,01	26.545,00
Difusão Cultural	677.000,00	677.000,00	530.669,94	530.669,94	1,78	269.573,99	4,55	4,55	407.426,01
DIREITOS DA CIDADANIA	8.000,00	8.000,00	0,00	0,00	0,00	0,00	0,00	0,00	8.000,00
Comunicação Social	8.000,00	8.000,00	0,00	0,00	0,00	0,00	0,00	0,00	8.000,00
URBANISMO	1.870.000,00	1.984.000,00	825.054,97	825.054,97	2,77	234.313,72	3,36	3,36	1.749.686,28
Infra-Estrutura Urbana	362.000,00	452.000,00	218.195,68	218.195,68	0,73	32.470,62	0,55	0,55	419.529,38
Serviços Urbanos	1.508.000,00	1.532.000,00	606.859,29	606.859,29	2,03	201.843,10	3,41	3,41	1.330.156,90
HABITAÇÃO	53.000,00	53.000,00	0,00	0,00	0,00	0,00	0,00	0,00	53.000,00
Habituação Rural	8.000,00	8.000,00	0,00	0,00	0,00	0,00	0,00	0,00	8.000,00
Habituação Urbana	45.000,00	45.000,00	0,00	0,00	0,00	0,00	0,00	0,00	45.000,00
SANEAMENTO	529.000,00	439.000,00	50.961,94	50.961,94	0,17	40.615,94	0,69	0,69	398.384,06
Saneamento Básico Rural	65.000,00	65.000,00	0,00	0,00	0,00	0,00	0,00	0,00	65.000,00
Saneamento Básico Urbano	230.000,00	140.000,00	33.200,00	33.200,00	0,11	27.400,00	0,46	0,46	112.600,00
Recursos Hídricos	234.000,00	234.000,00	17.761,94	17.761,94	0,06	13.215,94	0,22	0,22	220.784,06
GESTÃO AMBIENTAL	309.000,00	209.000,00	110.000,00	110.000,00	0,37	11.600,00	0,20	0,20	197.400,00
Preservação e Conservação Ambiental	129.000,00	129.000,00	110.000,00	110.000,00	0,37	11.600,00	0,20	0,20	117.400,00
Recuperação de Áreas Degradadas	180.000,00	80.000,00	0,00	0,00	0,00	0,00	0,00	0,00	80.000,00
CIÊNCIA E TECNOLOGIA	16.000,00	19.000,00	12.798,80	12.798,80	0,04	2.799,80	0,05	0,05	16.200,20
Tecnologia da Informação	16.000,00	19.000,00	12.798,80	12.798,80	0,04	2.799,80	0,05	0,05	16.200,20
AGRICULTURA	789.500,00	714.500,00	367.141,22	367.141,22	1,23	83.800,08	1,41	1,41	630.699,92
Administração Geral	678.500,00	603.500,00	364.456,22	364.456,22	1,22	81.115,08	1,37	1,37	522.384,92
Abastecimento	35.000,00	35.000,00	1.585,00	1.585,00	0,01	1.585,00	0,03	0,03	33.415,00
Irrigação	11.000,00	11.000,00	0,00	0,00	0,00	0,00	0,00	0,00	11.000,00
Promoção da Produção Agropecuária	49.000,00	49.000,00	0,00	0,00	0,00	0,00	0,00	0,00	49.000,00
Promoção Comercial	16.000,00	16.000,00	1.100,00	1.100,00	0,00	1.100,00	0,02	0,02	14.900,00

RREO - ANEXO 02 (LRF, Art. 52, inciso II, alínea "c")

Continuação

Em Reais



Município de Alagoinhas

ALAGOINHAS

RELATÓRIO RESUMIDO DA EXECUÇÃO ORÇAMENTÁRIA DEMONSTRATIVO DA EXECUÇÃO DAS DESPESAS POR FUNÇÃO/SUBFUNÇÃO ORÇAMENTOS FISCAL E DA SEGURIDADE SOCIAL

Período de referência: Janeiro a Fevereiro 2019/Bimestre Janeiro-Fevereiro

Continuação

FUNÇÃO/SUBFUNÇÃO	DOTAÇÃO INICIAL	DOTAÇÃO ATUALIZADA (a)	DESPESAS EMPENHADAS			DESPESAS LIQUIDADAS			SALDO (e) = (a - d)
			No Bimestre	Até o bimestre (b)	%	No Bimestre	Até o bimestre (d)	%	
COMÉRCIO E SERVIÇOS	31.000,00	31.000,00	838,80	838,80	0,00	139,80	139,80	0,00	30.860,20
Promoção Comercial	12.000,00	12.000,00	0,00	0,00	0,00	0,00	0,00	0,00	12.000,00
Turismo	19.000,00	19.000,00	838,80	838,80	0,00	139,80	139,80	0,00	18.860,20
ENERGIA	129.000,00	129.000,00	0,00	0,00	0,00	0,00	0,00	0,00	129.000,00
Energia Elétrica	129.000,00	129.000,00	0,00	0,00	0,00	0,00	0,00	0,00	129.000,00
TRANSPORTE	86.000,00	86.000,00	17.456,18	17.456,18	0,06	12.440,18	12.440,18	0,21	73.559,82
Transporte Rodoviário	86.000,00	86.000,00	17.456,18	17.456,18	0,06	12.440,18	12.440,18	0,21	73.559,82
DESPORTO E LAZER	309.500,00	91.500,00	6.504,00	6.504,00	0,02	1.454,00	1.454,00	0,02	90.046,00
Desporto Comunitário	309.500,00	91.500,00	6.504,00	6.504,00	0,02	1.454,00	1.454,00	0,02	90.046,00
ENCARGOS ESPECIAIS	831.991,00	834.991,00	512.510,09	512.510,09	1,72	129.593,56	129.593,56	2,19	705.397,44
Serviço da Dívida Interna	480.000,00	480.000,00	295.611,11	295.611,11	0,99	76.645,28	76.645,28	1,29	403.354,72
Outros Encargos Especiais	351.991,00	354.991,00	216.898,98	216.898,98	0,73	52.948,28	52.948,28	0,89	302.042,72
RESERVA DE CONTINGÊNCIA	595.000,00	38.800,00	0,00	0,00	0,00	0,00	0,00	0,00	38.800,00
Reserva de Contingência	595.000,00	38.800,00	0,00	0,00	0,00	0,00	0,00	0,00	38.800,00
DESPESAS (INTRA-ORÇAMENTÁRIAS) (II)	2.046.000,00	2.153.000,00	1.759.842,68	1.759.842,68	5,90	268.125,88	268.125,88	4,53	1.894.874,12
TOTAL (III) = (I + II)	41.415.000,00	41.420.000,00	29.831.920,88	29.831.920,88	100,00	5.924.209,88	5.924.209,88	100,00	35.495.790,12



Município de Alagoinha

ALAGOINHA
Cidade de 100 mil habitantes

RELATÓRIO RESUMIDO DA EXECUÇÃO ORÇAMENTÁRIA DEMONSTRATIVO DA EXECUÇÃO DAS DESPESAS POR FUNÇÃO/SUBFUNÇÃO ORÇAMENTOS FISCAL E DA SEGURIDADE SOCIAL

Período de referência: Janeiro a Fevereiro 2019/Bimestre Janeiro-Fevereiro

FUNÇÃO/SUBFUNÇÃO	DOTAÇÃO INICIAL		DOTAÇÃO ATUALIZADA (a)		DESPESAS EMPENHADAS		SALDO		DESPESAS LIQUIDADAS			SALDO Em Reais (e) = (a - d)			
					No Bimestre	Até o bimestre (b)	%	(b/total b)			No Bimestre		Até o bimestre (d)	%	(d/total d)
DESPESAS (INTRA-ORÇAMENTÁRIAS)	2.046.000,00	2.153.000,00	1.759.842,68	1.759.842,68	5,90	393.157,32	268.125,88	4,53	1.884.874,12						
ADMINISTRAÇÃO	62.000,00	62.000,00	49.900,00	49.900,00	0,17	12.100,00	7.565,60	0,13	54.434,40						
Planejamento e Orçamento	1.000,00	1.000,00	0,00	0,00	0,00	1.000,00	0,00	0,00	1.000,00						
Administração Geral	59.000,00	59.000,00	49.900,00	49.900,00	0,17	9.100,00	7.565,60	0,13	51.434,40						
Controle Interno	1.000,00	1.000,00	0,00	0,00	0,00	1.000,00	0,00	0,00	1.000,00						
Formação de Recursos Humanos	1.000,00	1.000,00	0,00	0,00	0,00	1.000,00	0,00	0,00	1.000,00						
ASSISTÊNCIA SOCIAL	22.000,00	16.000,00	8.000,00	8.000,00	0,03	8.000,00	1.151,82	0,02	14.848,18						
Administração Geral	9.000,00	9.000,00	8.000,00	8.000,00	0,03	1.000,00	1.151,82	0,02	7.848,18						
Assistência à Criança e ao Adolescente	2.000,00	2.000,00	0,00	0,00	0,00	2.000,00	0,00	0,00	2.000,00						
Assistência Comunitária	11.000,00	5.000,00	0,00	0,00	0,00	5.000,00	0,00	0,00	5.000,00						
SAÚDE	163.000,00	163.000,00	155.000,00	155.000,00	0,52	8.000,00	26.409,40	0,45	136.590,60						
Administração Geral	90.000,00	90.000,00	90.000,00	90.000,00	0,30	0,00	13.968,48	0,24	76.031,52						
Atenção Básica	66.000,00	66.000,00	65.000,00	65.000,00	0,22	1.000,00	12.440,92	0,21	53.559,08						
Assistência Hospitalar e Ambulatorial	3.000,00	3.000,00	0,00	0,00	0,00	3.000,00	0,00	0,00	3.000,00						
Vigilância Sanitária	2.000,00	2.000,00	0,00	0,00	0,00	2.000,00	0,00	0,00	2.000,00						
Vigilância Epidemiológica	2.000,00	2.000,00	0,00	0,00	0,00	2.000,00	0,00	0,00	2.000,00						
EDUCAÇÃO	1.278.000,00	1.391.000,00	1.376.400,00	1.376.400,00	4,61	14.600,00	204.575,28	3,45	1.186.424,72						
Ensino Fundamental	1.088.000,00	1.150.000,00	1.145.900,00	1.145.900,00	3,84	4.100,00	171.051,28	2,89	978.948,72						
Educação Infantil	185.000,00	236.000,00	230.500,00	230.500,00	0,77	5.500,00	33.524,00	0,57	202.476,00						
Educação de Jovens e Adultos	5.000,00	5.000,00	0,00	0,00	0,00	5.000,00	0,00	0,00	5.000,00						
CULTURA	500,00	500,00	0,00	0,00	0,00	500,00	0,00	0,00	500,00						
Administração Geral	500,00	500,00	0,00	0,00	0,00	500,00	0,00	0,00	500,00						
URBANISMO	3.000,00	3.000,00	0,00	0,00	0,00	3.000,00	0,00	0,00	3.000,00						
Serviços Urbanos	3.000,00	3.000,00	0,00	0,00	0,00	3.000,00	0,00	0,00	3.000,00						
AGRICULTURA	1.000,00	1.000,00	0,00	0,00	0,00	1.000,00	0,00	0,00	1.000,00						
Administração Geral	1.000,00	1.000,00	0,00	0,00	0,00	1.000,00	0,00	0,00	1.000,00						
COMÉRCIO E SERVIÇOS	1.000,00	1.000,00	0,00	0,00	0,00	1.000,00	0,00	0,00	1.000,00						
Turismo	1.000,00	1.000,00	0,00	0,00	0,00	1.000,00	0,00	0,00	1.000,00						
DESPORTO E LAZER	500,00	500,00	0,00	0,00	0,00	500,00	0,00	0,00	500,00						
Desporto Comunitário	500,00	500,00	0,00	0,00	0,00	500,00	0,00	0,00	500,00						
ENCARGOS ESPECIAIS	515.000,00	515.000,00	170.542,68	170.542,68	0,57	344.457,32	28.423,78	0,48	486.576,22						
Serviço de Dívida Interna	515.000,00	515.000,00	170.542,68	170.542,68	0,57	344.457,32	28.423,78	0,48	486.576,22						

Continuação



Município de Alagoinha



RELATÓRIO RESUMIDO DA EXECUÇÃO ORÇAMENTÁRIA DEMONSTRATIVO DA EXECUÇÃO DAS DESPESAS POR FUNÇÃO/SUBFUNÇÃO ORÇAMENTOS FISCAL E DA SEGURIDADE SOCIAL

Período de referência: Janeiro a Fevereiro 2019/Bimestre Janeiro-Fevereiro


FUNÇÃO/SUBFUNÇÃO	DOTAÇÃO INICIAL	DOTAÇÃO ATUALIZADA (a)	DESPESAS EMPENHADAS		SALDO (c) = (a - b)	DESPESAS LIQUIDADAS		SALDO (e) = (a - d)
			No Bimestre (b)	Até o bimestre (b) % (b/total b)		No Bimestre (d)	Até o bimestre (d) % (d/total d)	
TOTAL	2.046.000,00	2.153.000,00	1.759.842,68	5,90	393.157,32	268.125,88	4,33	1.884.874,12

FONTE: Sistema e-Pública (9875-2632-36). Unidade Responsável: Secretária de Finanças. Data da emissão: 28/03/2019 e hora de emissão: 20:08.

Ulías Leal da Silva
Prefeito

Simão Cirineu da Costa Neto
Secretário de Finanças

Luiz Gonzaga Galindo
Controlador



Jairo Pereira da Luz
Controlador
CRC PE - 027230/O-0 ASSINADO DIGITALMENTE



Município de Alagoinha



RELATÓRIO RESUMIDO DA EXECUÇÃO ORÇAMENTÁRIA RECEITA CORRENTE LÍQUIDA

ORÇAMENTOS FISCAL E DA SEGURIDADE SOCIAL

Período de referência: Janeiro a Fevereiro 2019/Bimestre Janeiro-Fevereiro

ESPECIFICAÇÃO	Evolução da Receita Realizada nos Últimos 12 Meses												R\$ 1,00			
	Março/2018	Abril/2018	Maio/2018	Junho/2018	Julho/2018	Agosto/2018	Setembro/2018	Outubro/2018	Novembro/2018	Dezembro/2018	Jan/2019	Fev/2019				
RECEITAS CORRENTES (I)	0,00	0,00	0,00	0,00	0,00	0,00	0,00	0,00	0,00	0,00	0,00	0,00	0,00	0,00	0,00	0,00
Impostos, Taxas e Contribuições de Melhoria	0,00	0,00	0,00	0,00	0,00	0,00	0,00	0,00	0,00	0,00	0,00	0,00	0,00	0,00	0,00	0,00
IPTU	0,00	0,00	0,00	0,00	0,00	0,00	0,00	0,00	0,00	0,00	0,00	0,00	0,00	0,00	0,00	0,00
ISS	0,00	0,00	0,00	0,00	0,00	0,00	0,00	0,00	0,00	0,00	0,00	0,00	0,00	0,00	0,00	0,00
ITBI	0,00	0,00	0,00	0,00	0,00	0,00	0,00	0,00	0,00	0,00	0,00	0,00	0,00	0,00	0,00	0,00
IRRF	0,00	0,00	0,00	0,00	0,00	0,00	0,00	0,00	0,00	0,00	0,00	0,00	0,00	0,00	0,00	0,00
Outros Impostos, Taxas e Contribuições de Melhoria	0,00	0,00	0,00	0,00	0,00	0,00	0,00	0,00	0,00	0,00	0,00	0,00	0,00	0,00	0,00	0,00
Contribuições	0,00	0,00	0,00	0,00	0,00	0,00	0,00	0,00	0,00	0,00	0,00	0,00	0,00	0,00	0,00	0,00
Receita Patrimonial	0,00	0,00	0,00	0,00	0,00	0,00	0,00	0,00	0,00	0,00	0,00	0,00	0,00	0,00	0,00	0,00
Rendimentos de Aplicação Financeira	0,00	0,00	0,00	0,00	0,00	0,00	0,00	0,00	0,00	0,00	0,00	0,00	0,00	0,00	0,00	0,00
Outras Receitas Patrimoniais	0,00	0,00	0,00	0,00	0,00	0,00	0,00	0,00	0,00	0,00	0,00	0,00	0,00	0,00	0,00	0,00
Receita Agropecuária	0,00	0,00	0,00	0,00	0,00	0,00	0,00	0,00	0,00	0,00	0,00	0,00	0,00	0,00	0,00	0,00
Receita Industrial	0,00	0,00	0,00	0,00	0,00	0,00	0,00	0,00	0,00	0,00	0,00	0,00	0,00	0,00	0,00	0,00
Receita de Serviços	0,00	0,00	0,00	0,00	0,00	0,00	0,00	0,00	0,00	0,00	0,00	0,00	0,00	0,00	0,00	0,00
Transferências Correntes	0,00	0,00	0,00	0,00	0,00	0,00	0,00	0,00	0,00	0,00	0,00	0,00	0,00	0,00	0,00	0,00
Cota-Parte do FPM	0,00	0,00	0,00	0,00	0,00	0,00	0,00	0,00	0,00	0,00	0,00	0,00	0,00	0,00	0,00	0,00
Cota-Parte do ICMS	0,00	0,00	0,00	0,00	0,00	0,00	0,00	0,00	0,00	0,00	0,00	0,00	0,00	0,00	0,00	0,00
Cota-Parte do IPVA	0,00	0,00	0,00	0,00	0,00	0,00	0,00	0,00	0,00	0,00	0,00	0,00	0,00	0,00	0,00	0,00
Cota-Parte do ITR	0,00	0,00	0,00	0,00	0,00	0,00	0,00	0,00	0,00	0,00	0,00	0,00	0,00	0,00	0,00	0,00
Transferências da LC 87/1996	0,00	0,00	0,00	0,00	0,00	0,00	0,00	0,00	0,00	0,00	0,00	0,00	0,00	0,00	0,00	0,00
Transferências da LC 61/1989	0,00	0,00	0,00	0,00	0,00	0,00	0,00	0,00	0,00	0,00	0,00	0,00	0,00	0,00	0,00	0,00
Transferências do FUNDEB	0,00	0,00	0,00	0,00	0,00	0,00	0,00	0,00	0,00	0,00	0,00	0,00	0,00	0,00	0,00	0,00
Outras Transferências Correntes	0,00	0,00	0,00	0,00	0,00	0,00	0,00	0,00	0,00	0,00	0,00	0,00	0,00	0,00	0,00	0,00
Outras Receitas Correntes	0,00	0,00	0,00	0,00	0,00	0,00	0,00	0,00	0,00	0,00	0,00	0,00	0,00	0,00	0,00	0,00
DEDUÇÕES (II)	0,00	0,00	0,00	0,00	0,00	0,00	0,00	0,00	0,00	0,00	0,00	0,00	0,00	0,00	0,00	0,00
Contrib. do Servidor para o Plano de Previdência	0,00	0,00	0,00	0,00	0,00	0,00	0,00	0,00	0,00	0,00	0,00	0,00	0,00	0,00	0,00	0,00
Compensação Financ. entre Regimes Previdência	0,00	0,00	0,00	0,00	0,00	0,00	0,00	0,00	0,00	0,00	0,00	0,00	0,00	0,00	0,00	0,00
Dedução de Receita para Formação do FUNDEB	0,00	0,00	0,00	0,00	0,00	0,00	0,00	0,00	0,00	0,00	0,00	0,00	0,00	0,00	0,00	0,00
RECEITA CORRENTE LÍQUIDA (I-II)	0,00	0,00	0,00	0,00	0,00	0,00	0,00	0,00	0,00	0,00	0,00	0,00	0,00	0,00	0,00	0,00



Município de Alagoinha

**RELATÓRIO RESUMIDO DA EXECUÇÃO ORÇAMENTÁRIA
RECEITA CORRENTE LÍQUIDA
ORÇAMENTOS FISCAL E DA SEGURIDADE SOCIAL**

Período de referência: Janeiro a Fevereiro 2019/Bimestre Janeiro-Fevereiro

RREO - ANEXO 03 (LRF, Art. 53, inciso I)

Continuação
R\$ 1,00

ESPECIFICAÇÃO	Evolução da Receita Realizada nos Últimos 12 Meses												Previsão atualizada 2019
	Outubro/2018	Novembro/2018	Dezembro/2018	Janeiro/2019	Fevereiro/2019	Total Últimos 12 Meses							
RECEITAS CORRENTES (I)	0,00	0,00	0,00	3.557.296,11	3.582.480,84	7.139.776,95						40.323.400,00	
Impostos, Taxas e Contribuições de Melhoria	0,00	0,00	0,00	70.675,15	54.082,32	124.757,47						1.080.000,00	
IPTU	0,00	0,00	0,00	1.650,63	841,36	2.491,99						35.000,00	
ISS	0,00	0,00	0,00	34.684,80	21.292,61	55.977,41						439.000,00	
ITBI	0,00	0,00	0,00	2.329,31	2.729,40	5.058,71						56.000,00	
IRRF	0,00	0,00	0,00	23.210,41	23.425,86	46.636,27						445.000,00	
Outros Impostos, Taxas e Contribuições de Melhoria	0,00	0,00	0,00	8.800,00	5.793,09	14.593,09						105.000,00	
Contribuições	0,00	0,00	0,00	23.498,99	20.596,52	44.095,51						257.000,00	
Receita Patrimonial	0,00	0,00	0,00	160.660,58	29.112,17	189.772,75						933.000,00	
Rendimentos de Aplicação Financeira	0,00	0,00	0,00	160.660,58	29.112,17	189.772,75						929.000,00	
Outras Receitas Patrimoniais	0,00	0,00	0,00	0,00	0,00	0,00						4.000,00	
Receita Agropecuária	0,00	0,00	0,00	0,00	0,00	0,00						0,00	
Receita Industrial	0,00	0,00	0,00	0,00	0,00	0,00						0,00	
Receita de Serviços	0,00	0,00	0,00	0,00	0,00	0,00						0,00	
Transferências Correntes	0,00	0,00	0,00	3.297.820,88	3.474.196,33	6.772.017,21						37.539.400,00	
Cota-Parte do FPM	0,00	0,00	0,00	1.472.636,86	1.617.603,42	3.090.240,28						16.133.000,00	
Cota-Parte do ICMS	0,00	0,00	0,00	355.461,31	280.790,44	636.251,75						3.757.000,00	
Cota-Parte do IPVA	0,00	0,00	0,00	75.143,03	134.915,03	210.058,06						309.000,00	
Cota-Parte do ITR	0,00	0,00	0,00	33,14	49,30	82,44						2.000,00	
Transferências da LC 87/1996	0,00	0,00	0,00	0,00	0,00	0,00						8.000,00	
Transferências da LC 61/1989	0,00	0,00	0,00	1.866,21	1.388,83	3.253,04						20.000,00	
Transferências do FUNDEB	0,00	0,00	0,00	1.158.391,67	1.006.714,33	2.165.106,00						11.090.000,00	
Outras Transferências Correntes	0,00	0,00	0,00	234.288,66	432.736,98	667.025,64						6.220.400,00	
Outras Receitas Correntes	0,00	0,00	0,00	4.640,51	4.493,50	9.134,01						514.000,00	
DEDUÇÕES (II)	0,00	0,00	0,00	433.755,34	462.052,53	895.807,87						4.973.400,00	
Contrib. do Servidor para o Plano de Previdência	0,00	0,00	0,00	49.755,20	52.030,47	101.785,67						738.000,00	
Compensação Financ. entre Regimes Previdência	0,00	0,00	0,00	2.972,23	3.073,21	6.045,44						457.000,00	
Dedução de Receita para Formação do FUNDEB	0,00	0,00	0,00	381.027,91	406.948,85	787.976,76						3.778.400,00	
RECEITA CORRENTE LÍQUIDA (I-II)	0,00	0,00	0,00	3.123.540,77	3.120.428,31	6.243.969,08						35.350.000,00	

FONTE: Sistema e-Pública (2302-2224-492). Unidade Responsável: Secretária de Finanças. Data da emissão: 28/03/2019 e hora de emissão: 20:09.



Município de Alagoínia

RELATÓRIO RESUMIDO DA EXECUÇÃO ORÇAMENTÁRIA
RECEITA CORRENTE LÍQUIDA

ORÇAMENTOS FISCAL E DA SEGURIDADE SOCIAL

Período de referência: Janeiro a Fevereiro 2019/Bimestre Janeiro-Fevereiro

ALAGOÍNIA

RREO - ANEXO 03 (LRF, Art. 53, inciso I)

Continuação

R\$ 1,00

Ultras Leal da Silva
Prefeito

Simão Ciríneu da Costa Neto
Secretário de Finanças

Luiz Gonzaga Galindo
Controlador

Jairo Pereira da Luz
Controlador
CRC PE - 027230/O-0 ASSINADO DIGITALMENTE



Município de Alagoinha

RELATÓRIO RESUMIDO DA EXECUÇÃO ORÇAMENTÁRIA

ALAGOINHA

DEMONSTRATIVO DAS RECEITAS E DESPESAS PREVIDENCIÁRIAS DO REGIME PRÓPRIO DE PREVIDÊNCIA DOS SERVIDORES

ORÇAMENTO DA SEGURIDADE SOCIAL

Período de referência: Janeiro a Fevereiro 2019/Bimestre Janeiro-Fevereiro

RREO - ANEXO 04 (LRF, Art. 53, inciso II)

Em Reais

RECEITAS PREVIDENCIÁRIAS - RPPS	PLANO PREVIDENCIÁRIO			RECEITAS REALIZADAS	
	PREVISÃO INICIAL	PREVISÃO ATUALIZADA		Até o Bimestre 2019	Até o Bimestre 2018
RECEITAS CORRENTES (I)	4.134.000,00	4.134.000,00		542.420,96	0,00
Receita de Contribuições dos Segurados	738.000,00	738.000,00		101.785,67	0,00
Civil	738.000,00	738.000,00		101.785,67	0,00
Ativo	738.000,00	738.000,00		101.785,67	0,00
Inativo	0,00	0,00		0,00	0,00
Pensionista	0,00	0,00		0,00	0,00
Militar	0,00	0,00		0,00	0,00
Ativo	0,00	0,00		0,00	0,00
Inativo	0,00	0,00		0,00	0,00
Pensionista	0,00	0,00		0,00	0,00
Receita de Contribuições Patronais	1.671.000,00	1.671.000,00		258.680,59	0,00
Civil	1.671.000,00	1.671.000,00		258.680,59	0,00
Ativo	1.671.000,00	1.671.000,00		258.680,59	0,00
Inativo	0,00	0,00		0,00	0,00
Pensionista	0,00	0,00		0,00	0,00
Militar	0,00	0,00		0,00	0,00
Ativo	0,00	0,00		0,00	0,00
Inativo	0,00	0,00		0,00	0,00
Pensionista	0,00	0,00		0,00	0,00
Receita Patrimonial	866.000,00	866.000,00		157.425,67	0,00
Receitas Imobiliárias	0,00	0,00		0,00	0,00
Receitas de Valores Mobiliários	866.000,00	866.000,00		157.425,67	0,00
Outras Receitas Patrimoniais	0,00	0,00		0,00	0,00
Receita de Serviços	0,00	0,00		0,00	0,00
Outras Receitas Correntes	859.000,00	859.000,00		24.529,03	0,00
Compensação Previdenciária do RGPS para o RPPS	457.000,00	457.000,00		6.045,44	0,00
Aportes Periódicos para Amortização de Déficit Atuarial do RPPS (II) ¹	0,00	0,00		0,00	0,00
Demais Receitas Correntes	402.000,00	402.000,00		18.483,59	0,00
RECEITAS DE CAPITAL (III)	0,00	0,00		0,00	0,00



Município de Alagoíinha

RELATÓRIO RESUMIDO DA EXECUÇÃO ORÇAMENTÁRIA

DEMONSTRATIVO DAS RECEITAS E DESPESAS PREVIDENCIÁRIAS DO REGIME PRÓPRIO DE PREVIDÊNCIA DOS SERVIDORES

ORÇAMENTO DA SEGURIDADE SOCIAL

Período de referência: Janeiro a Fevereiro 2019/Bimestre Janeiro-Fevereiro

RREO - ANEXO 04 (LRF, Art. 53, inciso II)	DESpesas Empenhadas		Dotação Atualizada	Dotação Inicial	Despesas Liquidadas		Continuação Em Reais
	Até o Bimestre 2019	Até o Bimestre 2018			Até o Bimestre 2019	Até o Bimestre 2018	
Alienação de Bens, Direitos e Ativos	0,00	0,00			0,00	0,00	0,00
Amortização de Empréstimos	0,00	0,00			0,00	0,00	0,00
Outras Receitas de Capital	0,00	0,00			0,00	0,00	0,00
TOTAL DAS RECEITAS PREV. RPPS (IV) = (I+III-II)	4.134.000,00	4.134.000,00			542.420,96	0,00	0,00

DESPESAS PREVIDENCIÁRIAS - RPPS	DOTAÇÃO INICIAL	DOTAÇÃO ATUALIZADA	DESPESAS EMPENHADAS		DESPESAS LIQUIDADAS	
			Até o Bimestre 2019	Até o Bimestre 2018	Até o Bimestre 2019	Até o Bimestre 2018
ADMINISTRAÇÃO (V)	314.000,00	314.000,00	110.563,69	0,00	17.575,85	0,00
Despesas Correntes	259.000,00	259.000,00	110.563,69	0,00	17.575,85	0,00
Despesas de Capital	55.000,00	55.000,00	0,00	0,00	0,00	0,00
PREVIDÊNCIA (VI)	3.815.000,00	3.815.000,00	3.230.000,00	0,00	473.419,32	0,00
Benefícios - Civil	3.230.000,00	3.230.000,00	3.230.000,00	0,00	473.419,32	0,00
Aposentadorias	2.800.000,00	2.800.000,00	2.800.000,00	0,00	420.100,70	0,00
Pensões	345.000,00	345.000,00	345.000,00	0,00	48.448,66	0,00
Outros Benefícios Previdenciários	85.000,00	85.000,00	85.000,00	0,00	4.869,96	0,00
Benefícios - Militar	0,00	0,00	0,00	0,00	0,00	0,00
Reformas	0,00	0,00	0,00	0,00	0,00	0,00
Pensões	0,00	0,00	0,00	0,00	0,00	0,00
Outros Benefícios Previdenciários	0,00	0,00	0,00	0,00	0,00	0,00
Outras Despesas Previdenciárias	585.000,00	585.000,00	0,00	0,00	0,00	0,00
Compensação Prev. do RPPS para a RGPS	0,00	0,00	0,00	0,00	0,00	0,00
Demais Despesas Previdenciárias	585.000,00	585.000,00	0,00	0,00	0,00	0,00
TOTAL DAS DESPESAS PREV. RPPS (VII) = (V+VI)	4.129.000,00	4.129.000,00	3.340.563,69	0,00	490.995,17	0,00
RESULTADO PREVIDENCIÁRIO (VIII) = (IV-VII)*	5.000,00	5.000,00	-2.798.142,73	0,00	51.425,79	0,00

RECURSOS RPPS ARRECADADOS EM EXERCÍCIOS ANTERIORES

PREVISÃO ORÇAMENTÁRIA

Valor 0,00

RESERVA ORÇAMENTÁRIA DO RPPS

PREVISÃO ORÇAMENTÁRIA

Valor 585.000,00

Município de Alagoíña

RELATÓRIO RESUMIDO DA EXECUÇÃO ORÇAMENTÁRIA

DEMONSTRATIVO DAS RECEITAS E DESPESAS PREVIDENCIÁRIAS DO REGIME PRÓPRIO DE PREVIDÊNCIA DOS SERVIDORES

ORÇAMENTO DA SEGURIDADE SOCIAL

Período de referência: Janeiro a Fevereiro 2019/Bimestre Janeiro-Fevereiro

Continuação
Em Reais

RREO - ANEXO 04 (LRF, Art. 53, inciso II)

APORTES DE RECURSOS PARA O PLANO PREVIDENCIÁRIO DO RPPS

APORTES REALIZADOS

	PERÍODO DE REFERÊNCIA	
	2019	2018
BENS E DIREITOS DO RPPS		
Caixa e Equivalente de Caixa		32.968,33 D
Investimentos e Aplicações	11.912.411,15 D	
Outros Bens e Direitos	0,00	0,00
Plano de Amortização - Contribuição Patronal Suplementar		0,00
Plano de Amortização - Aporte Periódico de Valores Predefinidos		0,00
Outros Aportes para o RPPS		0,00
Recursos para Cobertura de Déficit Financeiro		0,00

FONTE: Sistema e-Pública (1357-1812-756). Unidade Responsável: Secretária de Finanças. Data da emissão: 28/03/2019 e hora de emissão: 20:10.


Nota:

- 1 Como a Portaria MPS 746/2011 determina que os recursos provenientes desses aportes devem permanecer aplicados, no mínimo, por 5 (cinco) anos, essa receita não deverá compor o total das receitas previdenciárias do período de apuração.
- 2 O resultado previdenciário poderá ser apresentado por meio da diferença entre previsão da receita e a dotação da despesa e entre a receita realizada e a despesa liquidada (do 1º ao 5º bimestre) e a despesa liquidada (no 6º bimestre).

Ulías Leal da Silva
Prefeito

Simão Ciríneu da Costa Neto
Secretário de Finanças

Luiz Gonzaga Galindo
Controlador



Jairo Pereira da Luz
Contador
CRC PE - 027230/O-0 ASSINADO DIGITALMENTE



Município de Aiagoinha

AIAGOINHA
PARANÁ

RELATÓRIO RESUMIDO DA EXECUÇÃO ORÇAMENTÁRIA DEMONSTRATIVO DOS RESULTADOS PRIMÁRIO E NOMINAL ORÇAMENTOS FISCAL E DA SEGURIDADE SOCIAL

Período de referência: Janeiro a Fevereiro 2019/Bimestre Janeiro-Fevereiro

RREO - ANEXO 06 (LRF, Art. 53, inciso III)

Em Reais

ACIMA DA LINHA		Até o Bimestre/2019
RECEITAS PRIMÁRIAS	PREVISÃO ATUALIZADA	RECEITAS REALIZADAS (a)
RECEITAS CORRENTES (I)	38.270.000,00	6.737.062,00
Impostos, Taxas e Contribuições de Melhoria	1.080.000,00	124.757,47
IPTU	35.000,00	2.491,99
ISS	439.000,00	55.977,41
ITBI	56.000,00	5.038,71
IRRF	445.000,00	46.636,27
Outros Impostos, Taxas e Contribuições de Melhoria	105.000,00	14.593,09
Contribuições	995.000,00	145.881,18
Receita Patrimonial	933.000,00	189.772,75
Aplicações Financeiras (II)	929.000,00	189.772,75
Outras Receitas Patrimoniais	4.000,00	0,00
Transferências Correntes	34.748.000,00	6.267.516,59
Cota-Parte do FPM	13.173.800,00	2.472.192,26
Cota-Parte do ICMS	3.005.600,00	509.001,43
Cota-Parte do IPVA	247.200,00	168.046,71
Cota-Parte do ITR	1.600,00	65,96
Transferências da LC 87/1996	6.400,00	0,00
Transferências da LC 61/1989	16.000,00	2.602,45
Transferências do FUNDEB	11.090.000,00	2.165.106,00
Outras Transferências Correntes	7.207.400,00	950.501,78
Demais Receitas Correntes	514.000,00	9.134,01
Outras Receitas Financeiras (III)	0,00	0,00
Receitas Correntes Restantes	514.000,00	9.134,01
RECEITAS PRIMÁRIAS CORRENTES (IV) = (I-II-III)	37.341.000,00	6.547.289,25
RECEITAS DE CAPITAL (V)	2.671.000,00	0,00
Operações de Crédito (VI)	107.000,00	0,00
Amortização de Empréstimos (VII)	0,00	0,00
Alienação de Bens	64.000,00	0,00
Receitas de Alienação de Investimentos de Temporários (VIII)	0,00	0,00
Receitas de Alienação de Investimentos Permanentes (IX)	64.000,00	0,00



Município de Alagoínia

ALAGOÍNIA
ALAGOAS

RELATÓRIO RESUMIDO DA EXECUÇÃO ORÇAMENTÁRIA DEMONSTRATIVO DOS RESULTADOS PRIMÁRIO E NOMINAL ORÇAMENTOS FISCAL E DA SEGURIDADE SOCIAL

Período de referência: Janeiro a Fevereiro 2019/Bimestre Janeiro-Fevereiro

	RREO - ANEXO 06 (LRF, Art. 53, inciso III)	Outras Alienações de Bens	Transferência de Capital	Convênios	Outras Transferências de Capital	Outras Receitas de Capital	Outras Receitas de Capital Não Primárias (X)	Outras Receitas de Capital Primárias	RECEITAS PRIMÁRIAS DE CAPITAL (XI) = (V - VI - VII - VIII - IX - X)	RECEITA PRIMÁRIA TOTAL (XII) = (IV + XI)	Até o Bimestre/2019					Continuação Em Reais	
											DOTAÇÃO ATUALIZADA	DESPESAS EMPENHADAS	DESPESAS LIQUIDADAS	DESPESAS PAGAS (a)	RESTO A PAGAR PROCESSADOS PAGOS (b)		RESTOS A PAGAR NÃO PROCESSADOS LIQUIDADOS
		0,00	2.500.000,00	0,00	0,00	0,00	0,00	0,00	0,00	2.500.000,00	0,00	0,00	0,00	0,00	0,00	0,00	0,00
		22.199.200,00	19.464.558,66	2.984.015,16	2.836.554,70	112.461,06	0,00	0,00	0,00	2.836.554,70	0,00	0,00	0,00	0,00	0,00	0,00	0,00
		77.000,00	8.583,98	8.583,98	4.271,70	0,00	0,00	0,00	0,00	4.271,70	0,00	0,00	0,00	0,00	0,00	0,00	0,00
		13.264.000,00	6.836.961,37	2.273.518,39	1.855.467,04	576.123,99	0,00	0,00	0,00	1.855.467,04	0,00	0,00	0,00	0,00	0,00	0,00	0,00
		5.000,00	0,00	0,00	0,00	0,00	0,00	0,00	0,00	0,00	0,00	0,00	0,00	0,00	0,00	0,00	0,00
		13.259.000,00	6.836.961,37	2.273.518,39	1.855.467,04	576.123,99	0,00	0,00	0,00	1.855.467,04	0,00	0,00	0,00	0,00	0,00	0,00	0,00
		35.463.200,00	26.301.520,03	5.257.533,55	4.692.021,74	688.585,05	0,00	0,00	0,00	4.692.021,74	0,00	0,00	0,00	0,00	0,00	0,00	0,00
		4.203.000,00	1.932.516,87	418.390,25	379.869,55	6.412,80	0,00	0,00	0,00	379.869,55	0,00	0,00	0,00	0,00	0,00	0,00	0,00
		3.223.000,00	1.466.363,08	313.321,19	304.612,49	6.412,80	0,00	0,00	0,00	304.612,49	0,00	0,00	0,00	0,00	0,00	0,00	0,00
		0,00	0,00	0,00	0,00	0,00	0,00	0,00	0,00	0,00	0,00	0,00	0,00	0,00	0,00	0,00	0,00
		0,00	0,00	0,00	0,00	0,00	0,00	0,00	0,00	0,00	0,00	0,00	0,00	0,00	0,00	0,00	0,00
		0,00	0,00	0,00	0,00	0,00	0,00	0,00	0,00	0,00	0,00	0,00	0,00	0,00	0,00	0,00	0,00
		0,00	0,00	0,00	0,00	0,00	0,00	0,00	0,00	0,00	0,00	0,00	0,00	0,00	0,00	0,00	0,00
		980.000,00	466.153,79	105.069,06	75.257,06	0,00	0,00	0,00	0,00	75.257,06	0,00	0,00	0,00	0,00	0,00	0,00	0,00
		3.223.000,00	1.466.363,08	313.321,19	304.612,49	6.412,80	0,00	0,00	0,00	304.612,49	0,00	0,00	0,00	0,00	0,00	0,00	0,00
		38.800,00	0,00	0,00	0,00	0,00	0,00	0,00	0,00	0,00	0,00	0,00	0,00	0,00	0,00	0,00	0,00
										39.841.000,00							6.547.289,25



Município de Alagoinha

ALAGOINHA
PERNAMBUCO

RELATÓRIO RESUMIDO DA EXECUÇÃO ORÇAMENTÁRIA DEMONSTRATIVO DOS RESULTADOS PRIMÁRIO E NOMINAL ORÇAMENTOS FISCAL E DA SEGURIDADE SOCIAL

Período de referência: Janeiro a Fevereiro 2019/Bimestre Janeiro-Fevereiro

	38.725.000,00	27.767.883,11	5.570.854,74	4.996.634,23	694.997,85	0,00
RREO - ANEXO 06 (LRF, Art. 53, inciso III)						
DESPA PRIMÁRIA TOTAL (XXIII) = (XV + XXI + XXII)						0,00

Continuação
Em Reais

RESULTADO PRIMÁRIO – Acima da Linha (XXIV) = [XIIa - (XXIIIa + XXIIB + XXIIIc)] 855.657,17

META FISCAL PARA O RESULTADO PRIMÁRIO VALOR CORRENTE

Meta fixada no anexo de metas fiscais da LDO para o exercício de referência 0,00

JUROS NOMINAIS Até o Bimestre / 2019 VALOR INCORRIDO

Juros, Encargos e Variações Monetárias Ativos (XXV) 0,00
Juros, Encargos e Variações Monetárias Passivos (XXVI) 0,00

RESULTADO NOMINAL – Acima da Linha (XXVII) = (XXIV + (XXV - XXVI)) 855.657,17

META FISCAL PARA O RESULTADO NOMINAL VALOR CORRENTE

Meta fixada no anexo de metas fiscais da LDO para o exercício de referência 0,00

ABAXO DA LINHA

CÁLCULO DO RESULTADO NOMINAL	SALDO	
	Em 31/12/2018 (a)	Até o Bimestre/2019 (b)
DÍVIDA CONSOLIDADA (XXVIII)	0,00	-75.257,06
DEDUÇÕES (XXIX)	0,00	0,00
Disponibilidade de Caixa		
Disponibilidade de Caixa Bruta	426.237,21	1.086.720,88
(-) Restos a Pagar Processados (XXX)	3.482.754,99	2.656.673,93
Demais Haveres Financeiros	0,00	0,00
DÍVIDA CONSOLIDADA LÍQUIDA (XXXI) = (XXVIII - XXIX)	0,00	-75.257,06
RESULTADO NOMINAL – Abaixo da Linha (XXXII) = (XXXIa - XXXIb)		75.257,06



Município de Alagoinha

ALAGOINHA

RELATÓRIO RESUMIDO DA EXECUÇÃO ORÇAMENTÁRIA DEMONSTRATIVO DOS RESULTADOS PRIMÁRIO E NOMINAL ORÇAMENTOS FISCAL E DA SEGURIDADE SOCIAL

Período de referência: Janeiro a Fevereiro 2019/Bimestre Janeiro-Fevereiro

	Até o Bimestre/2019	Continuação Em Reais
RREO - ANEXO 06 (LRF, Art. 53, inciso III)		
AJUSTE METODOLÓGICO		
VARIAÇÃO DE SALDO RPP = (XXXIII) = (XXXa - XXXb)	826.081,06	0,00
RECEITA DE ALIENAÇÃO DE INVESTIMENTOS PERMANENTES (IX)		0,00
PASSIVOS RECONHECIDOS NA DC (XXXIV)		0,00
VARIAÇÃO CAMBIAL (XXXV)		0,00
PAGAMENTO DE PRECATÓRIOS INTEGRANTES DA DC (XXXVI)		0,00
OUTROS AJUSTES (XXXVII)		0,00
RESULTADO NOMINAL AJUSTADO - Abaixo da Linha (XXXVIII) = (XXXII - XXXIII - IX + XXXIV + XXXV - XXXVI + XXXVII)	-750.824,00	

	PREVISÃO ORÇAMENTÁRIA
RESULTADO PRIMÁRIO - Abaixo da Linha (XXXIX) = XXXVIII - (XXV - XXVI)	-750.824,00
INFORMAÇÕES ADICIONAIS	
SALDO DE EXERCÍCIOS ANTERIORES	0,00
Recursos Arrecadados em Exercícios Anteriores - RPPS	0,00
Superávit Financeiro Utilizado para Abertura e Reabertura de Créditos Adicionais	0,00
RESERVA ORÇAMENTÁRIA DO RPPS	585.000,00

FONTE: Sistema e-Pública (1848-7053-828). Unidade Responsável: Secretária de Finanças. Data da emissão: 28/03/2019 e hora de emissão: 20:11.

Ulías Leal da Silva
Prefeito

Simão Cirineu da Costa Neto
Secretário de Finanças

Luiz Gonzaga Galindo
Controlador

Jairo Pereira da Lira
Contador
CRC PE - 027230/O-0 ASSINADO DIGITALMENTE



Município de Alagoína

ALAGOÍNA

RELATÓRIO RESUMIDO DA EXECUÇÃO ORÇAMENTÁRIA DEMONSTRATIVO DOS RESTOS A PAGAR POR PODER E ÓRGÃO ORÇAMENTOS FISCAL E DA SEGURIDADE SOCIAL

Período de referência: Janeiro a Fevereiro 2019/Bimestre Janeiro-Fevereiro

RREO – Anexo 7 (LRF, art. 53, inciso V)

Em Reais


PODER/ÓRGÃO	RESTOS A PAGAR PROCESSADOS E NÃO PROCESSADOS LIQUIDADOS EM EXERCÍCIOS ANTERIORES							RESTOS A PAGAR NÃO PROCESSADOS							Saldo Total (L)=(e+k)
	Inscritos			Pagos (c)	Cancelados (d)	Saldo (a) (e)=(a+b)-(c+d)	Inscritos		Liquidados (h)	Pagos (i)	Cancelados (j)	Saldo (b) (k)=(+g)-(++i)			
	Em Exercícios Anteriores (a)	Em 31 de dezembro de 2018 (b)	Em Exercícios Anteriores (f)				Em 31 de dezembro de 2018 (g)								
RESTOS A PAGAR (EXCETO INTRA-ORÇAMENTÁRIAS) (I)	1.145.286,78	1.325.514,71	694.997,85	0,00	1.775.803,64	0,00	0,00	0,00	0,00	0,00	0,00	0,00	0,00	1.775.803,64	
EXECUTIVO															
Fundo Municipal de Assistência Social de Alagoína	56.709,04	133.457,47	82.111,62	0,00	108.054,89	0,00	0,00	0,00	0,00	0,00	0,00	0,00	0,00	108.054,89	
Fundo Municipal de Saúde de Alagoína	849.590,78	302.808,59	253.079,87	0,00	899.319,50	0,00	0,00	0,00	0,00	0,00	0,00	0,00	0,00	899.319,50	
Prefeitura Municipal de Alagoína	238.986,96	889.248,65	359.806,36	0,00	768.429,25	0,00	0,00	0,00	0,00	0,00	0,00	0,00	0,00	768.429,25	
RESTOS A PAGAR (INTRA-ORÇAMENTÁRIAS) (II)	780.267,17	231.686,33	131.083,21	0,00	880.870,29	0,00	0,00	0,00	0,00	0,00	0,00	0,00	0,00	880.870,29	
EXECUTIVO															
Fundo Municipal de Assistência Social de Alagoína	17.119,83	1.016,01	1.016,01	0,00	17.119,83	0,00	0,00	0,00	0,00	0,00	0,00	0,00	0,00	17.119,83	
Fundo Municipal de Saúde de Alagoína	144.499,14	23.880,47	17.213,76	0,00	151.165,85	0,00	0,00	0,00	0,00	0,00	0,00	0,00	0,00	151.165,85	
Prefeitura Municipal de Alagoína	618.648,20	206.789,85	112.853,44	0,00	712.584,61	0,00	0,00	0,00	0,00	0,00	0,00	0,00	0,00	712.584,61	
TOTAL (III) = (I + II)	1.925.553,95	1.557.201,04	826.081,06	0,00	2.656.673,93	0,00	0,00	0,00	0,00	0,00	0,00	0,00	0,00	2.656.673,93	

FONTE: Sistema e-Pública (1401-8824-313). Unidade Responsável: Secretária de Finanças. Data da emissão: 28/03/2019 e hora de emissão: 20:12.

Ulías Leal da Silva
Prefeito

Simão Cirineu da Costa Neto
Secretário de Finanças

Luiz Gonzaga Galindo
Controlador


Jairo Pereira da Luz
Controlador
CRC PE - 027230/O-0 ASSINADO DIGITALMENTE



Município de Alagoinha

ALAGOINHA

RELATÓRIO RESUMIDO DA EXECUÇÃO ORÇAMENTÁRIA DEMONSTRATIVO DAS RECEITAS E DESPESAS COM MANUTENÇÃO E DESENVOLVIMENTO DO ENSINO - MDE ORÇAMENTOS FISCAL E DA SEGURIDADE SOCIAL

Período de referência: Janeiro a Fevereiro 2019/Bimestre Janeiro-Fevereiro

RREO – ANEXO 08 (LDB, art. 72)

R\$ 1,00

RECEITAS DO ENSINO					
RECEITA RESULTANTE DE IMPOSTOS (caput do art. 212 da Constituição)	PREVISÃO INICIAL	PREVISÃO ATUALIZADA (a)	RECEITAS REALIZADAS		
			Até o Bimestre (b)	% c= (b/a)x100	
1-RECEITA DE IMPOSTOS	975.000,00	975.000,00	110.164,38	11,30	
1.1-Receita resultante do IPTU	35.000,00	35.000,00	2.491,99	7,12	
1.1.1-IPTU	16.000,00	16.000,00	0,00	0,00	
1.1.2-Multas, Juros de Mora, Dívida Ativa e Outros Encargos do IPTU	19.000,00	19.000,00	2.491,99	13,12	
1.2-Receita resultante do ITBI	56.000,00	56.000,00	5.058,71	9,03	
1.2.1-ITBI	50.000,00	50.000,00	5.058,71	10,12	
1.2.2-Multas, Juros de Mora, Dívida Ativa e Outros Encargos do ITBI	6.000,00	6.000,00	0,00	0,00	
1.3-Receita resultante do ISS	439.000,00	439.000,00	55.977,41	12,75	
1.3.1-ISS	433.000,00	433.000,00	51.070,07	11,79	
1.3.2-Multas, Juros de Mora, Dívida Ativa e Outros Encargos do ISS	6.000,00	6.000,00	4.907,34	81,79	
1.4-Receita resultante do IRRF	445.000,00	445.000,00	46.636,27	10,48	
2-RECEITAS DE TRANSFERÊNCIAS CONSTITUCIONAIS E LEGAIS	20.229.000,00	20.229.000,00	3.939.885,57	19,48	
2.1-Cota Parte FPM	16.133.000,00	16.133.000,00	3.090.240,28	19,15	
2.1.1-Parcela referente à CF, art. 159, I, alínea b	14.796.000,00	14.796.000,00	3.090.240,28	20,89	
2.1.2-Parcela referente à CF, art. 159, I, alínea d	658.000,00	658.000,00	0,00	0,00	
2.1.3-Parcela referente à CF, art. 159, I, alínea e	679.000,00	679.000,00	0,00	0,00	
2.2-Cota Parte ICMS	3.757.000,00	3.757.000,00	636.251,75	16,94	
2.3-ICMS Desoner. L.C. nº 87/96	8.000,00	8.000,00	0,00	0,00	
2.4-Cota Parte IPI-Exportação	20.000,00	20.000,00	3.253,04	16,27	
2.5-Cota-Parte ITR	2.000,00	2.000,00	82,44	4,12	
2.6-Cota-Parte IPVA	309.000,00	309.000,00	210.058,06	67,98	
2.7-Cota-Parte IOF-Ouro	0,00	0,00	0,00	0,00	
3-TOTAL DA RECEITA DE IMPOSTOS (1+2)	21.204.000,00	21.204.000,00	4.050.049,95	19,10	
RECEITAS ADICIONAIS PARA FINAN. DO ENSINO					
RECEITAS ADICIONAIS PARA FINAN. DO ENSINO	PREVISÃO INICIAL	PREVISÃO ATUALIZADA (a)	RECEITAS REALIZADAS		
			Até o Bimestre (b)	% c= (b/a)x100	
4-RECEITA DA APLICAÇÃO FINANCEIRA DE OUTROS RECURSOS DE IMPOSTOS VINCULADOS AO ENSINO	0,00	0,00	0,00	0,00	
5-TRANSFERÊNCIAS DO FNDE	531.000,00	531.000,00	109.980,84	20,71	
5.1-Transferências do Salário-Educação	531.000,00	531.000,00	109.980,84	20,71	
5.2-Transferências Diretas - PDDE	0,00	0,00	0,00	0,00	
5.3-Transferências Diretas - PNAE	0,00	0,00	0,00	0,00	
5.4-Transferências Diretas - PNATE	0,00	0,00	0,00	0,00	
5.5-Outras transferências do FNDE	0,00	0,00	0,00	0,00	
5.6-Aplicações financeiras de recursos do FNDE	0,00	0,00	0,00	0,00	
6-TRANSFERÊNCIAS DE CONVÊNIOS	0,00	0,00	0,00	0,00	
6.1-Transferências de convênios	0,00	0,00	0,00	0,00	
6.2-Aplicações financeiras dos recursos de convênios	0,00	0,00	0,00	0,00	
7-RECEITA DE OPERAÇÕES DE CRÉDITOS	0,00	0,00	0,00	0,00	
8-OUTRAS RECEITAS PARA FINANCIAMENTOS DO ENSINO	0,00	0,00	0,00	0,00	
9-TOTAL DAS RECEITAS ADICIONAIS PARA FINAN. DO ENSINO (4+5+6+7+8)	531.000,00	531.000,00	109.980,84	20,71	
FUNDEB					
RECEITAS DO FUNDEB	PREVISÃO INICIAL	PREVISÃO ATUALIZADA (a)	RECEITAS REALIZADAS		
			Até o Bimestre (b)	% c= (b/a)x100	
10-RECEITAS DESTINADAS AO FUNDEB	3.778.400,00	3.778.400,00	787.976,76	20,85	
10.1- Cota-Parte FPM Destinada ao FUNDEB – (20% de 2.1.1)	2.959.200,00	2.959.200,00	618.048,02	20,89	
10.2- Cota-Parte ICMS Destinada ao FUNDEB – (20% de 2.2)	751.400,00	751.400,00	127.250,32	16,94	
10.3- ICMS-Desoneração Destinada ao FUNDEB – (20% de 2.3)	1.600,00	1.600,00	0,00	0,00	



Município de Alagoinha

ALAGOINHA

RELATÓRIO RESUMIDO DA EXECUÇÃO ORÇAMENTÁRIA DEMONSTRATIVO DAS RECEITAS E DESPESAS COM MANUTENÇÃO E DESENVOLVIMENTO DO ENSINO - MDE ORÇAMENTOS FISCAL E DA SEGURIDADE SOCIAL

Período de referência: Janeiro a Fevereiro 2019/Bimestre Janeiro-Febrero

Continuação

RREO – ANEXO 08 (LDB, art. 72)

R\$ 1,00

10.4- Cota-Parte IPI-Exportação Destinada ao FUNDEB – (20% de 2.4)	4.000,00	4.000,00	650,59	16,26
10.5- Cota-Parte ITR Destinados ao FUNDEB – (20% de 2.5)	400,00	400,00	16,48	4,12
10.6- Cota-Parte IPVA Destinada ao FUNDEB – (20% de 2.6)	61.800,00	61.800,00	42.011,35	67,98
11-RECEITAS RECEBIDAS DO FUNDEB	11.100.000,00	11.100.000,00	2.193.100,17	19,76
11.1-Transferências de Recursos do FUNDEB	10.103.000,00	10.103.000,00	1.881.629,86	18,62
11.2-Complementação da União ao FUNDEB	987.000,00	987.000,00	283.476,14	28,72
11.3-Receita de Aplicação Financ. Recursos do FUNDEB	10.000,00	10.000,00	27.994,17	279,94
12-RESULTADO LÍQUIDO DAS TRANSFERÊNCIAS DO FUNDEB (11.1 – 10)	6.324.600,00	6.324.600,00	1.093.653,10	17,29

ACRÉSCIMO RESULTANTE DAS TRANSFERÊNCIAS DO FUNDEB

DESPESAS DO FUNDEB	DOTAÇÃO INICIAL	DOTAÇÃO ATUALIZADA (d)	DESPESAS EMPENHADAS		DESPESAS LIQUIDADAS		INSCRITAS EM RESTOS A PAGAR NÃO PROCESSADOS ⁶ (i)
			Até o Bimestre (e)	% f=(e/d)x100	Até o Bimestre (g)	% h=(g/d)x100	
13-PAGTO PROFISSIONAIS MAGISTÉRIO	7.215.000,00	7.904.000,00	7.754.500,00	98,11	1.088.353,14	13,77	0,00
13.1-Com Educação Infantil	1.031.000,00	1.236.000,00	1.182.500,00	95,67	197.765,50	16,00	0,00
13.2-Com Ensino Fundamental	6.184.000,00	6.668.000,00	6.572.000,00	98,56	890.587,64	13,36	0,00
14-OUTRAS DESPESAS	3.885.000,00	4.116.000,00	3.638.434,35	88,40	502.463,26	12,21	0,00
14.1-Com Educação Infantil	142.000,00	142.000,00	0,00	0,00	0,00	0,00	0,00
14.2-Com Ensino Fundamental	3.743.000,00	3.974.000,00	3.638.434,35	91,56	502.463,26	12,64	0,00
15-TOTAL DAS DESPESAS DO FUNDEB (13+14)	11.100.000,00	12.020.000,00	11.392.934,35	94,78	1.590.816,40	13,23	0,00

DEDUÇÕES PARA FINS DE LIMITE DO FUNDEB

	Valor
16-RESTOS A PAGAR INSCRITOS SEM DISPON. FINANCEIRA DE RECURSOS DO FUNDEB	0,00
16.1- FUNDEB 60%	0,00
16.2- FUNDEB 40%	0,00
17-DESPESAS CUSTEADAS COM O SUPERÁVIT FINANCEIRO, DO EXERCÍCIO ANTERIOR, DO FUNDEB	0,00
17.1- FUNDEB 60%	0,00
17.2- FUNDEB 40%	0,00
18-TOTAL DAS DEDUÇÕES CONSIDERADAS PARA FINS DE LIMITE DO FUNDEB (16 + 17)	0,00

INDICADORES DO FUNDEB

	Valor
19-TOTAL DAS DESPESAS DO FUNDEB PARA FINS DE LIMITE (15 - 18)	1.590.816,40
19.1- Mínimo de 60% do FUNDEB na Remuneração do Magistério ¹ (13 - (16.1 + 17.1)) / ((11) x 100) %	49,63
19.2- Máximo de 40% em Despesa com MDE, que não Remuneração do Magistério (14 - (16.2 + 17.2)) / ((11) x 100) %	22,91
19.3- Máximo de 5% não Aplicado no Exercício (100- (19.1 +19.2)) %	27,46

CONTROLE DA UTILIZAÇÃO DE RECURSOS NO EXERCÍCIO SUBSEQUENTE

	Valor
20-RECURSOS RECEBIDOS DO FUNDEB EM 2018 QUE NÃO FORAM UTILIZADOS	0,00
21-DESPESAS CUSTEADAS COM O SALDO DO ITEM 20 ATÉ O 1º TRIMESTRE DE 2019 ²	0,00

DESPESAS COM MANUTENÇÃO E DESENVOLVIMENTO DO ENSINO - MDE - CUSTEADAS COM A RECEITA RESULTANTE DE IMPOSTOS E RECURSOS DO FUNDEB

DESPESAS COM AÇÕES TÍPICAS DE MDE	DOTAÇÃO INICIAL	DOTAÇÃO ATUALIZADA (d)	DESPESAS EMPENHADAS		DESPESAS LIQUIDADAS		INSCRITAS EM RESTOS A PAGAR NÃO PROCESSADOS ⁶ (i)
			Até o Bimestre (e)	% f=(e/d)x100	Até o Bimestre (g)	% h=(g/d)x100	
22-EDUCAÇÃO INFANTIL	2.538.000,00	2.948.000,00	2.365.000,00	80,22	395.531,00	13,42	0,00
22.1-Creche	2.538.000,00	2.948.000,00	2.365.000,00	80,22	395.531,00	13,42	0,00
22.1.1-Custeadas com recursos do FUNDEB	1.269.000,00	1.474.000,00	1.182.500,00	80,22	197.765,50	13,42	0,00
22.1.2-Custeadas com outros recursos de impostos	1.269.000,00	1.474.000,00	1.182.500,00	80,22	197.765,50	13,42	0,00
22.2-Pré-escola	0,00	0,00	0,00	0,00	0,00	0,00	0,00
22.2.1-Custeadas com recursos do FUNDEB	0,00	0,00	0,00	0,00	0,00	0,00	0,00
22.2.2-Custeadas com outros recursos de impostos	0,00	0,00	0,00	0,00	0,00	0,00	0,00
23-ENSINO FUNDAMENTAL	11.024.975,00	10.821.975,00	8.965.035,77	82,84	1.460.458,57	13,50	0,00
23.1-Custeadas com recursos do FUNDEB	1.738.195,00	1.934.195,00	1.423.000,00	73,57	210.965,22	10,91	0,00
23.2-Custeadas com outros recursos de impostos	9.286.780,00	8.887.780,00	7.542.035,77	84,86	1.249.493,35	14,06	0,00
24-ENSINO MÉDIO	0,00	0,00	0,00	0,00	0,00	0,00	0,00
25-ENSINO SUPERIOR	0,00	0,00	0,00	0,00	0,00	0,00	0,00
26-ENSINO PROFISSIONAL NAO INTEGRADO AO ENSINO REGULAR	0,00	0,00	0,00	0,00	0,00	0,00	0,00
27-OUTRAS	0,00	0,00	0,00	0,00	0,00	0,00	0,00



Município de Alagoinha

ALAGOINHA

RELATÓRIO RESUMIDO DA EXECUÇÃO ORÇAMENTÁRIA
DEMONSTRATIVO DAS RECEITAS E DESPESAS COM MANUTENÇÃO E DESENVOLVIMENTO DO ENSINO - MDE
ORÇAMENTOS FISCAL E DA SEGURIDADE SOCIAL

Período de referência: Janeiro a Fevereiro 2019/Bimestre Janeiro-Fevereiro

Continuação

RREO – ANEXO 08 (LDB, art. 72)

R\$ 1,00

28-TOTAL DAS DESPESAS COM AÇÕES TÍPICAS DE MDE (22 + 23 + 24 + 25 + 26 + 27)	13.562.975,00	13.769.975,00	11.330.035,77	82,28	1.855.989,57	13,48	0,00
DEDUÇÕES CONSIDERADAS PARA FINS DE LIMITE CONSTITUCIONAL							Valor
29-RESULTADO LÍQUIDO DAS TRANSFERÊNCIAS DO FUNDEB = (12)							1.093.653,10
30-DESPESAS CUSTEADAS COM A COMPLEMENTAÇÃO DO FUNDEB NO EXERCÍCIO							0,00
31-DESPESAS CUSTEADAS COM O SUPERÁVIT FINANCEIRO, DO EXERCÍCIO ANTERIOR, DO FUNDEB							0,00
32-DESPESAS CUSTEADAS COM SUPERÁVIT FINANCEIRO, DO EXERCÍCIO ANTERIOR, DE OUTROS RECURSOS IMPOSTOS							0,00
33-RESTOS A PAGAR INSCRITOS NO EXERCÍCIO SEM DISPONIBILIDADE FINANCEIRA DE RECURSOS DE IMPOSTOS VINCULADOS AO ENSINO ⁴							0,00
34-CANCELAMENTO, NO EXERCÍCIO, DE RESTOS A PAGAR INSCRITOS COM DISPON FINANC DE REC DE IMPOSTOS VINCULADOS AO ENSINO = (44 J)							0,00
35-TOTAL DAS DEDUÇÕES CONSIDERADAS PARA FINS DE LIMITE CONSTITUCIONAL (29+30+31+32+33+34)⁶							1.093.653,10
36-TOTAL DAS DESPESAS PARA FINS DE LIMITE ((22 + 23) – (35))⁶							762.336,47
37- PERCENTUAL DE APLICAÇÃO EM MDE SOBRE A RECEITA LÍQUIDA DE IMPOSTOS ((36) / (3) x 100) %⁶ - LIMITE CONSTITUCIONAL 25%⁵							18,82

OUTRAS INFORMAÇÕES PARA CONTROLE

DESPESAS CUSTEADAS COM RECEITAS ADICIONAIS PARA FINANCIAMENTO DO ENSINO	DOTAÇÃO INICIAL	DOTAÇÃO ATUALIZADA (d)	DESPESAS EMPENHADAS		DESPESAS LIQUIDADAS		INSCRITAS EM RESTOS A PAGAR NÃO PROCESSADOS (i)
			Até o Bimestre (e)	% f= (e/d)x100	Até o Bimestre (g)	% h= (g/d)x100	
38-CUSTEADAS COM APLIC FINAN DE OUTROS REC DE IMPOSTO VINCULADAS AO ENSINO	0,00	0,00	0,00	0,00	0,00	0,00	0,00
39-CUSTEADAS COM CONTRIB SOCIAL SALÁRIO-EDUCAÇÃO	531.000,00	546.000,00	264.740,56	48,49	97.977,79	17,94	0,00
40-CUSTEADAS COM OPERAÇÕES DE CRÉDITO	0,00	0,00	0,00	0,00	0,00	0,00	0,00
41-CUSTEADAS COM OUTRAS RECEITAS PARA FINAN DO ENSINO	14.194.330,00	15.164.330,00	13.218.400,15	87,17	1.988.966,91	13,12	0,00
42-TOTAL DAS OUTRAS DESPESAS CUSTEADAS COM RECEITAS ADICIONAIS PARA FINANCIAMENTO DO ENSINO (38+39+40+41)	14.725.330,00	15.710.330,00	13.483.140,71	85,82	2.086.944,70	13,28	0,00
43-TOTAL GERAL DESPESAS COM MDE (28+42)	28.288.305,00	29.480.305,00	24.813.176,48	84,17	3.942.934,27	13,37	0,00

RESTOS A PAGAR INSCRITOS COM DISPONIBILIDADE FINANCEIRA DE RECURSOS DE IMPOSTOS VINCULADOS AO ENSINO	SALDO ATÉ O BIMESTRE	CANCELADO EM 2019 (j)
44-RESTOS A PAGAR DE DESPESAS COM MDE	1.007.480,41	0,00
44.1-Executadas com Recursos de Impostos Vinculados ao Ensino	287.234,63	0,00
44.2-Executadas com Recursos do FUNDEB	720.245,78	0,00

CONTROLE DA DISPONIBILIDADE FINANCEIRA	VALOR	
	FUNDEB	SALÁRIO EDUCAÇÃO
45- DISPONIBILIDADE FINANCEIRA EM 31 DE DEZEMBRO DE 2018	0,00	0,00
46- (+) INGRESSO DE RECURSOS ATÉ O BIMESTRE (Orçamentário)	2.165.106,00	109.980,84
47-(-) PAGAMENTOS EFETUADOS ATÉ O BIMESTRE	1.610.830,08	89.119,18
47.1- (-) Orçamento do Exercício	1.304.729,92	86.114,13
47.2- (-) Restos a Pagar	306.100,16	3.005,05
48-(+) RECEITA DE APLICAÇÃO FINANCEIRA DOS RECURSOS ATÉ O BIMESTRE	27.994,17	0,00
49- (=) DISPONIBILIDADE FINANCEIRA ATÉ O BIMESTRE	582.270,09	20.861,66
50- (+) Ajustes	0,00	0,00
50.1- (+) Retenções	0,00	0,00
50.2- (-) Valores a recuperar	0,00	0,00
50.3- (+) Outros valores extraorçamentários	0,00	0,00
50.4- (+) Conciliação Bancária	0,00	0,00
51- (=) SALDO FINANCEIRO CONCILIADO	582.270,09	20.861,66

FONTE: Sistema e-Pública (1270-7476-191). Unidade Responsável: Secretária de Finanças. Data da emissão: 28/03/2019 e hora de emissão: 20:13.

1 Limites mínimos anuais a serem cumpridos no encerramento do exercício.

2 Art. 21, § 2º, Lei 11.494/2007: "Até 5% dos recursos recebidos à conta dos Fundos, inclusive relativos à complementação da União recebidos nos termos do §1º do art. 6º desta Lei, poderão ser utilizados no 1º trimestre do exercício imediatamente subsequente, mediante abertura de crédito adicional.

3 Caput do art. 212 da CF/1988

4 Os valores referentes à parcela dos Restos a Pagar inscritos sem disponibilidade financeira vinculada à educação deverão ser informados somente no RREO do último bimestre do exercício.

5 Limites mínimos anuais a serem cumpridos no encerramento do exercício, no âmbito de atuação prioritária, conforme LDB, art. 11, V.

6 Nos cinco primeiros bimestres do exercício o acompanhamento poderá ser feito com base na despesa empenhada ou na despesa liquidada. No último bimestre do exercício, o valor deverá corresponder ao total da despesa empenhada.



Município de Alagoinha

ALAGOINHA

RELATÓRIO RESUMIDO DA EXECUÇÃO ORÇAMENTÁRIA
DEMONSTRATIVO DAS RECEITAS E DESPESAS COM MANUTENÇÃO E DESENVOLVIMENTO DO ENSINO - MDE
ORÇAMENTOS FISCAL E DA SEGURIDADE SOCIAL

Período de referência: Janeiro a Fevereiro 2019/Bimestre Janeiro-Febrero

Continuação

RREO – ANEXO 08 (LDB, art. 72)

R\$ 1,00

Ulisses Leal da Silva
Prefeito

Simão Cirineu da Costa Neto
Secretário de Finanças

Luiz Gonzaga Galindo
Controlador



Jairo Pereira da Luz

Contador

CRC PE - 027230/O-0 ASSINADO DIGITALMENTE



Município de Alagoinha

ALAGOINHA

RELATÓRIO RESUMIDO DA EXECUÇÃO ORÇAMENTÁRIA DEMONSTRATIVO DAS RECEITAS E DESPESAS COM AÇÕES E SERVIÇOS PÚBLICOS DE SAÚDE ORÇAMENTOS FISCAL E DA SEGURIDADE SOCIAL

Período de referência: Janeiro a Fevereiro 2019/Bimestre Janeiro-Fevereiro

RREO - ANEXO 12 (LC 141/2012, art. 35)

R\$ 1,00

RECEITAS PARA APURAÇÃO DA APLICAÇÃO EM AÇÕES E SERVIÇOS PÚBLICOS DE SAÚDE	PREVISÃO INICIAL	PREVISÃO ATUALIZADA (a)	RECEITAS REALIZADAS	
			Até o Bimestre (b)	% (b/a)x100
RECEITA DE IMPOSTOS LÍQUIDA (I)	975.000,00	975.000,00	110.164,38	11,30
Imposto Predial e Territorial Urbano - IPTU	16.000,00	16.000,00	0,00	0,00
Imposto sobre Transmissão de Bens Intervivos - ITBI	50.000,00	50.000,00	5.058,71	10,12
Imposto sobre Serviços de Qualquer Natureza - ISS	433.000,00	433.000,00	51.070,07	11,79
Imposto de Renda Retido na Fonte - IRRF	445.000,00	445.000,00	46.636,27	10,48
Multas, Juros de Mora e Outros Encargos dos Impostos	7.000,00	7.000,00	0,00	0,00
Dívida Ativa dos Impostos	19.000,00	19.000,00	2.491,99	13,12
Multas, Juros de Mora e Outros Encargos da Dívida Ativa	5.000,00	5.000,00	4.907,34	98,15
RECEITAS DE TRANSFERÊNCIAS CONSTITUCIONAIS E LEGAIS (II)	18.892.000,00	18.892.000,00	3.939.885,57	20,85
Cota-parte FPM	14.796.000,00	14.796.000,00	3.090.240,28	20,89
Cota-parte ITR	2.000,00	2.000,00	82,44	4,12
Cota-parte IPVA	309.000,00	309.000,00	210.058,06	67,98
Cota-parte ICMS	3.757.000,00	3.757.000,00	636.251,75	16,94
Cota-parte do IPI - Exportação	20.000,00	20.000,00	3.253,04	16,27
Compensações Financeiras Provenientes de Impostos e Transferências Constitucionais	8.000,00	8.000,00	0,00	0,00
Desoneração ICMS (LC 87/96)	8.000,00	8.000,00	0,00	0,00
Outras	0,00	0,00	0,00	0,00
TOTAL DAS RECEITAS PARA APURAÇÃO DA APLICAÇÃO EM AÇÕES E SERVIÇOS PÚBLICOS DE SAÚDE (III) = I + II	19.867.000,00	19.867.000,00	4.050.049,95	20,39

RECEITAS ADICIONAIS PARA FINANCIAMENTO DA SAÚDE	PREVISÃO INICIAL	PREVISÃO ATUALIZADA (c)	RECEITAS REALIZADAS	
			Até o Bimestre (d)	% (d/c)x100
TRANSFERÊNCIA DE RECURSOS DO SISTEMA ÚNICO DE SAÚDE - SUS	6.667.400,00	6.667.400,00	475.433,56	7,13
Provenientes da União	3.934.000,00	3.934.000,00	422.970,56	10,75
Provenientes dos Estados	39.000,00	39.000,00	0,00	0,00
Provenientes de Outros Municípios	0,00	0,00	0,00	0,00
Outras Receitas do SUS	2.694.400,00	2.694.400,00	52.463,00	1,95
TRANSFERÊNCIAS VOLUNTÁRIAS	0,00	0,00	0,00	0,00
RECEITAS DE OPERAÇÕES DE CRÉDITO VINCULADAS À SAÚDE	107.000,00	107.000,00	0,00	0,00
OUTRAS RECEITAS PARA FINANCIAMENTO DA SAÚDE	0,00	0,00	0,00	0,00
TOTAL RECEITAS ADICIONAIS PARA FINANCIAMENTO DA SAÚDE	6.774.400,00	6.774.400,00	475.433,56	7,02

DESPESAS COM SAÚDE (Por Grupo de Natureza da Despesa)	DOTAÇÃO INICIAL	DOTAÇÃO ATUALIZADA (e)	DESPESAS EMPENHADAS		DESPESAS LIQUIDADAS		INSCRITA EM RESTOS A PAGAR NÃO PROCESSADOS ⁷
			Até o Bimestre (f)	% (f/e)x100	Até o Bimestre (g)	% (g/e)x100	
DESPESAS CORRENTES	7.074.720,00	7.136.720,00	4.385.614,51	61,45	1.281.650,42	17,96	0,00
Pessoal e Encargos Sociais	5.226.000,00	4.216.000,00	2.372.972,06	56,28	440.757,38	10,45	0,00
Juros e Encargos da Dívida	0,00	0,00	0,00	0,00	0,00	0,00	0,00
Outras Despesas Correntes	1.848.720,00	2.920.720,00	2.012.642,45	68,91	840.893,04	28,79	0,00
DESPESAS DE CAPITAL	234.000,00	172.000,00	690,00	0,40	0,00	0,00	0,00
Investimentos	234.000,00	172.000,00	690,00	0,40	0,00	0,00	0,00
Inversões Financeiras	0,00	0,00	0,00	0,00	0,00	0,00	0,00
Amortização da Dívida	0,00	0,00	0,00	0,00	0,00	0,00	0,00
TOTAL DAS DESPESAS COM SAÚDE (IV)	7.308.720,00	7.308.720,00	4.386.304,51	60,01	1.281.650,42	17,54	0,00

DESPESAS COM SAÚDE NÃO COMPUTADAS PARA FINS DE APURAÇÃO DO PERCENTUAL MÍNIMO	DOTAÇÃO INICIAL	DOTAÇÃO ATUALIZADA	DESPESAS EMPENHADAS		DESPESAS LIQUIDADAS		INSCRITA EM RESTOS A PAGAR NÃO PROCESSADOS ⁷
			Até o Bimestre (h)	% (h/IVf) x 100	Até o Bimestre (i)	% (i/IVg) x 100	
DESPESAS COM INATIVOS E PENSIONISTAS	24.000,00	56.000,00	27.972,06	0,64	27.972,06	0,00	0,00
DESPESA COM ASSISTÊNCIA À SAÚDE QUE NÃO ATENDE AO PRINCÍPIO DE ACESSO UNIVERSAL	0,00	0,00	0,00	0,00	0,00	0,00	0,00
DESPESAS CUSTEADAS COM OUTROS RECURSOS	4.136.000,00	3.994.000,00	1.666.017,80	37,98	530.399,53	0,00	0,00
Recursos de Transferência do Sistema Único de Saúde - SUS	4.097.000,00	3.955.000,00	1.666.017,80	37,98	530.399,53	0,00	0,00
Recursos de Operações de Crédito	0,00	0,00	0,00	0,00	0,00	0,00	0,00
Outros Recursos	39.000,00	39.000,00	0,00	0,00	0,00	0,00	0,00



Município de Alagoinha

MUNICÍPIO DE ALAGOINHA

RELATÓRIO RESUMIDO DA EXECUÇÃO ORÇAMENTÁRIA DEMONSTRATIVO DAS RECEITAS E DESPESAS COM AÇÕES E SERVIÇOS PÚBLICOS DE SAÚDE ORÇAMENTOS FISCAL E DA SEGURIDADE SOCIAL

Período de referência: Janeiro a Fevereiro 2019/Bimestre Janeiro-Fevereiro

Continuação

RREO - ANEXO 12 (LC 141/2012, art. 35)

R\$ 1,00

OUTRAS AÇÕES E SERVIÇOS NÃO COMPUTADOS	0,00	0,00	0,00	0,00	0,00	0,00	0,00
RESTOS A PAGAR NÃO PROCESSADOS INSCRITOS INDEVIDAMENTE NO EXERCÍCIO SEM DISPONIBILIDADE FINANCEIRA ¹	0,00	0,00	0,00	0,00	0,00	0,00	0,00
DESPESAS CUSTEADAS COM DISPONIBILIDADE DE CAIXA VINCULADA AOS RESTOS A PAGAR CANCELADOS ²	0,00	0,00	0,00	0,00	0,00	0,00	0,00
DESPESAS CUSTEADAS COM RECURSOS VINCULADOS À PARCELA DO PERCENTUAL MÍNIMO QUE FOI APLICADA EM AÇÕES E SERVIÇOS DE SAÚDE EM EXERCÍCIOS ANTERIORES ³	0,00	0,00	0,00	0,00	0,00	0,00	0,00
TOTAL DAS DESPESAS COM SAÚDE NÃO COMPUTADAS (V)	4.160.000,00	4.050.000,00	1.693.989,86	38,62	558.371,59	0,00	0,00
TOTAL DAS DESPESAS COM AÇÕES E SERVIÇOS PÚBLICOS DE SAÚDE (VI) = (IV - V)	3.148.720,00	3.258.720,00	2.692.314,65	61,38	723.278,83	56,43	0,00

PERCENTUAL DE APLICAÇÃO EM AÇÕES E SERVIÇOS PÚBLICOS DE SAÚDE SOBRE A RECEITA DE IMPOSTOS LÍQUIDA E TRANSFERÊNCIAS CONSTITUCIONAIS E LEGAIS (VII%) = (VI(h ou i) / IIIb x 100)⁶ - LIMITE CONSTITUCIONAL **17,86**

VALOR REFERENTE À DIFERENÇA ENTRE O VALOR EXECUTADO E O LIMITE MÍNIMO CONSTITUCIONAL [VII - (15 x IIIb)/100]⁶ **115.771,34**

EXECUÇÃO DE RESTOS A PAGAR NÃO PROCESSADOS INSCRITOS COM DISPONIBILIDADE DE CAIXA	INSCRITOS	CANCELADOS/PRESCRITOS	PAGOS	A PAGAR	PARCELA CONSIDERADA NO LIMITE
Inscritos em 2019	0,00	0,00	0,00	0,00	0,00
Inscritos em 2018	0,00	0,00	0,00	0,00	0,00
Inscritos em 2017	0,00	0,00	0,00	0,00	0,00
Inscritos em 2016	0,00	0,00	0,00	0,00	0,00
Inscritos em 2015	0,00	0,00	0,00	0,00	0,00
Inscritos em Exercícios Anteriores a 2015 (Somatório)	0,00	0,00	0,00	0,00	0,00
Total	0,00	0,00	0,00	0,00	0,00

CONTROLE DOS RESTOS A PAGAR CANCELADOS OU PRESCRITOS PARA FINS DE APLICAÇÃO DA DISPONIBILIDADE DE CAIXA CONFORME ARTIGO 24, § 1º e 2º	RESTOS A PAGAR CANCELADOS OU PRESCRITOS		
	Saldo Inicial	Despesas custeadas no exercício de referência (j)	Saldo Final (Não Aplicado)
Restos a Pagar Cancelados ou Prescritos em 2019	0,00	0,00	0,00
Restos a Pagar Cancelados ou Prescritos em 2018	0,00	0,00	0,00
Restos a Pagar Cancelados ou Prescritos em 2017	0,00	0,00	0,00
Restos a Pagar Cancelados ou Prescritos em 2016	0,00	0,00	0,00
Restos a Pagar Cancelados ou Prescritos em 2015	0,00	0,00	0,00
Restos a Pagar Cancelados ou Prescritos em Exercícios Anteriores a 2015 (Somatório)	0,00	0,00	0,00
Total (VIII)	0,00	0,00	0,00

CONTROLE DO VALOR REFERENTE AO PERCENTUAL MÍNIMO NÃO CUMPRIDO EM EXERCÍCIOS ANTERIORES PARA FINS DE APLICAÇÃO DOS RECURSOS VINCULADOS CONFORME ARTIGOS 25 E 26	LIMITE NÃO CUMPRIDO		
	Saldo Inicial	Despesas custeadas no exercício de referência (k)	Saldo Final (Não Aplicado)
Diferença de limite não cumprido em 2018	0,00	0,00	0,00
Diferença de limite não cumprido em 2017	0,00	0,00	0,00
Diferença de limite não cumprido em 2016	0,00	0,00	0,00
Diferença de limite não cumprido em 2015	0,00	0,00	0,00
Diferença de limite não cumprido em 2014	0,00	0,00	0,00
Diferença de limite não cumprido em Exercícios Anteriores a 2014 (Somatório)	0,00	0,00	0,00
Total (IX)	0,00	0,00	0,00

DESPESAS COM SAÚDE (Por Subfunção)	DOTAÇÃO INICIAL	DOTAÇÃO ATUALIZADA	DESPESAS EMPENHADAS		DESPESAS LIQUIDADAS		INSCRITA EM RESTOS A PAGAR NÃO PROCESSADOS ⁷
			Até o Bimestre (l)	% (l/total l) x100	Até o Bimestre (m)	% (m/total m) x100	
Atenção Básica	2.752.000,00	2.398.000,00	1.245.617,80	28,40	418.544,04	32,66	0,00
Assistência Hospitalar e Ambulatorial	1.312.720,00	1.372.720,00	210.800,00	4,81	40.843,95	3,19	0,00
Suporte Profilático e Terapêutico	131.000,00	131.000,00	57.000,00	1,30	32.275,95	2,52	0,00
Vigilância Sanitária	188.000,00	338.000,00	150.000,00	3,42	36.135,59	2,82	0,00



Município de Alagoinha

ALAGOINHA

RELATÓRIO RESUMIDO DA EXECUÇÃO ORÇAMENTÁRIA DEMONSTRATIVO DAS RECEITAS E DESPESAS COM AÇÕES E SERVIÇOS PÚBLICOS DE SAÚDE ORÇAMENTOS FISCAL E DA SEGURIDADE SOCIAL

Período de referência: Janeiro a Fevereiro 2019/Bimestre Janeiro-Fevereiro

Continuação

RREO - ANEXO 12 (LC 141/2012, art. 35)

R\$ 1,00

Vigilância Epidemiológica	71.000,00	71.000,00	0,00	0,00	0,00	0,00	0,00
Alimentação e Nutrição	0,00	0,00	0,00	0,00	0,00	0,00	0,00
Outras Subfunções	2.854.000,00	2.998.000,00	2.722.886,71	62,08	753.850,89	58,82	0,00
Total	7.308.720,00	7.308.720,00	4.386.304,51	100,00	1.281.650,42	100,00	0,00

FONTE: Sistema e-Pública (1722-4325-181). Unidade Responsável: Secretária de Finanças. Data da emissão: 28/03/2019 e hora de emissão: 20:14.

- ¹ Essa linha apresentará valor somente no Relatório Resumido da Execução Orçamentária do último bimestre do exercício.
- ² O valor apresentado na intercessão com a coluna "i" ou com a coluna "h+i"(último bimestre) deverá ser o mesmo apresentado no "total j".
- ³ O valor apresentado na intercessão com a coluna "j" ou com a coluna "h+j"(último bimestre) deverá ser o mesmo apresentado no "total k".
- ⁴ Limite anual mínimo a ser cumprido no encerramento do exercício. Deverá ser informado o limite estabelecido na Lei Orgânica do Município quando o percentual nela estabelecido for superior ao fixado na LC nº 141/2012.
- ⁵ Durante o exercício esse valor servirá para o monitoramento previsto no art. 23 da LC 141/2012.
- ⁶ Nos cinco primeiros bimestres do exercício o acompanhamento será feito com base na despesa liquidada. No último bimestre do exercício, o valor deverá corresponder ao total da despesa empenhada.
- ⁷ Essa coluna poderá ser apresentada somente no último bimestre.

Uilas Leal da Silva
Prefeito

Simão Cirineu da Costa Neto
Secretário de Finanças

Luiz Gonzaga Galindo
Controlador


Jairo Pereira da Luz

Contador
CRC PE - 027230/O-0 ASSINADO DIGITALMENTE



Município de Alagoína

RELATÓRIO RESUMIDO DA EXECUÇÃO ORÇAMENTÁRIA PARCELIAS PÚBLICO-PRIVADAS ORÇAMENTOS FISCAL E DA SEGURIDADE SOCIAL

Período de referência: Janeiro a Fevereiro 2019/Bimestre Janeiro-Fevereiro

RREO - ANEXO 13 (Lei nº 11.079, de 30.12.2004, arts. 22, 25 e 28)

R\$ 1,00


IMPACTOS DAS CONTRATAÇÕES DE PPP	REGISTROS EFETUADOS EM 2019											
	Até o bimestre(b)											Até o bimestre(b)
	2018	2019	2020	2021	2022	2023	2024	2025	2026	2027	2028	
TOTAL DE ATIVOS												
Ativos Constituídos pela SPE												
TOTAL DE PASSIVOS												
Obrigações decorrentes de Ativos Constituídos pela SPE												
Provisões PPP												
Outros Passivos												
ATOS POTENCIAIS PASSIVOS												
Obrigações Contratuais												
Riscos não Provisionados												
Garantias Concedidas												
Outros Passivos Contingentes												
DESPESAS DE PPP												
Do Ente Federado, exceto estatais não dependentes (I)												
Das Estatais Não-Dependentes												
TOTAL DAS DESPESAS												
PPP A CONTRATAR (II)												
RECEITA CORRENTE LÍQUIDA (RCL) (III)												
TOTAL DAS DESPESAS CONSIDERADAS PARA O LIMITE (IV = I + II)												
TOTAL DAS DESPESAS / RCL (%) (V = IV / III)												

FONTE: Sistema e-Pública (1344-5575-575). Unidade Responsável: Secretária de Finanças. Data da emissão: 28/03/2019 e hora de emissão: 20:15.

Ulías Leal da Silva
Prefeito

Simão Cirineu da Costa Neto
Secretário de Finanças

Luiz Gonzaga Galindo
Controlador



Jairo Pereira da Luz
Controlador
CRC PE - 027230/O-0 ASSINADO DIGITALMENTE



Município de Alagoinha

ALAGOINHA

RELATÓRIO RESUMIDO DA EXECUÇÃO ORÇAMENTÁRIA DEMONSTRATIVO SIMPLIFICADO DO RELATÓRIO RESUMIDO DA EXECUÇÃO ORÇAMENTÁRIA ORÇAMENTOS FISCAL E DA SEGURIDADE SOCIAL

Período de referência: Janeiro a Fevereiro 2019/Bimestre Janeiro-Fevereiro

LRF, Art. 48 – Anexo 14

Em Reais

BALANÇO ORÇAMENTÁRIO		Até o Bimestre		
RECEITAS				
Previsão Inicial				42.000.000,00
Previsão Atualizada				42.000.000,00
Receitas Realizadas				6.730.750,04
Déficit Orçamentário				0,00
Saldos de Exercícios Anteriores (Utilizados por Créditos Adicionais)				0,00
DESPESAS				
Dotação Inicial				41.415.000,00
Créditos Adicionais				5.000,00
Dotação Atualizada				41.420.000,00
Despesas Empenhadas				29.831.920,88
Despesas Liquidadas				5.924.209,88
Despesas Pagas				5.196.901,42
Superávit Orçamentário				806.540,16
DESPESAS POR FUNÇÃO/SUBFUNÇÃO		Até o Bimestre		
Despesas Empenhadas		29.831.920,88		
Despesas Liquidadas		5.924.209,88		
RECEITA CORRENTE LÍQUIDA – RCL		Até o Bimestre		
Receita Corrente Líquida		6.243.969,08		
RECEITAS E DESPESAS DOS REGIMES DE PREVIDÊNCIA DOS SERVIDORES		Até o Bimestre		
Regime Próprio de Previdência dos Servidores - PLANO PREVIDENCIÁRIO				
Receitas Previdenciárias Realizadas		542.420,96		
Despesas Previdenciárias Liquidadas		490.995,17		
Resultado Previdenciário		51.425,79		
Regime Próprio de Previdência dos Servidores - PLANO FINANCEIRO				
Receitas Previdenciárias Realizadas		0,00		
Despesas Previdenciárias Liquidadas		0,00		
Resultado Previdenciário		0,00		
RESULTADOS PRIMÁRIO E NOMINAL		Meta Fixada no AMF da LDO (a)	Resultado Apurado Até o Bimestre (b)	% em Relação à Meta (b/a)
Resultado Primário - Acima da Linha		0,00	855.657,17	0,00
Resultado Nominal - Acima da Linha		0,00	855.657,17	0,00
RESTOS A PAGAR POR PODER E MINISTÉRIO PÚBLICO	Inscrição	Cancelamento Até o Bimestre	Pagamento Até o Bimestre	Saldo a Pagar
RESTOS A PAGAR PROCESSADOS	3.482.754,99	0,00	826.081,06	2.656.673,93
Poder Executivo	3.482.754,99	0,00	826.081,06	2.656.673,93
Poder Legislativo	0,00	0,00	0,00	0,00
RESTOS A PAGAR NÃO PROCESSADOS	0,00	0,00	0,00	0,00
Poder Executivo	0,00	0,00	0,00	0,00
Poder Legislativo	0,00	0,00	0,00	0,00
TOTAL	3.482.754,99	0,00	826.081,06	2.656.673,93
DESPESAS COM MANUTENÇÃO E DESENVOLVIMENTO DO ENSINO		Valor Apurado Até o Bimestre	Limites Constitucionais Anuais	
			% Mínimo a Aplicar no Exercício	% Aplicado Até o Bimestre
Mínimo Anual de 25% das Receitas de impostos em MDE		762.336,47	25,00	18,82
Mínimo Anual de 60% do FUNDEB na Remuneração do Magistério com Educação Infantil e Ensino Fundamental		1.088.353,14	60,00	49,63
Complementação da União ao FUNDEB		283.476,14	10,00	14,84
DESPESAS COM AÇÕES E SERVIÇOS PÚBLICOS DE SAÚDE		Valor Apurado Até o Bimestre	Limite Constitucional Anual	
			% Mínimo a Aplicar no Exercício	% Aplicado Até o Bimestre
Despesas com Ações e Serviços Públicos de Saúde executadas com recursos de impostos		723.278,83	15,00	17,86
DESPESAS DE CARÁTER CONTINUADO DERIVADAS DE PPP		Valor Apurado no Exercício Corrente		
Total das Despesas/RCL (%)		0,00		



Município de Alagoinha

ALAGOINHA

RELATÓRIO RESUMIDO DA EXECUÇÃO ORÇAMENTÁRIA
DEMONSTRATIVO SIMPLIFICADO DO RELATÓRIO RESUMIDO DA EXECUÇÃO ORÇAMENTÁRIA
ORÇAMENTOS FISCAL E DA SEGURIDADE SOCIAL

Período de referência: Janeiro a Fevereiro 2019/Bimestre Janeiro-Fevereiro

Continuação

LRF, Art. 48 – Anexo 14

Em Reais

FONTE: Sistema e-Pública (9677-6904-97). Unidade Responsável: Secretária de Finanças. Data da emissão: 28/03/2019 e hora de emissão: 21:07.

: Serão demonstradas as projeções do exercício anterior ao de referência.

Uílas Leal da Silva

Prefeito

Simão Cirineu da Costa Neto

Secretário de Finanças

Luiz Gonzaga Galindo

Controlador

Jairo Pereira da Luz

Contador

CRC PE - 027230/O-0 ASSINADO DIGITALMENTE



PREFEITURA MUNICIPAL DE ALAGOINHA
Estado de Pernambuco

DECLARAÇÃO DE PUBLICAÇÃO
RELATÓRIO RESUMIDO DE EXECUÇÃO ORÇAMENTÁRIA (RREO)
DO 1º BIMESTRE DE 2019

Declaramos, sob as penas da Lei, que o Relatório Resumido de Execução Orçamentária (RREO), relativo ao 1º bimestre de 2019, do Poder Executivo de Alagoinha, foram publicados em 28 de março de 2019, no quadro de avisos da Prefeitura Municipal, em conformidade com os artigos 52 e 54 da Lei Complementar nº. 101/2000 e com o art. 97, inciso I, alínea “b” da Constituição do Estado de Pernambuco.

Alagoinha, 29 de março de 2019.

Uilas Leal da Silva
Prefeito