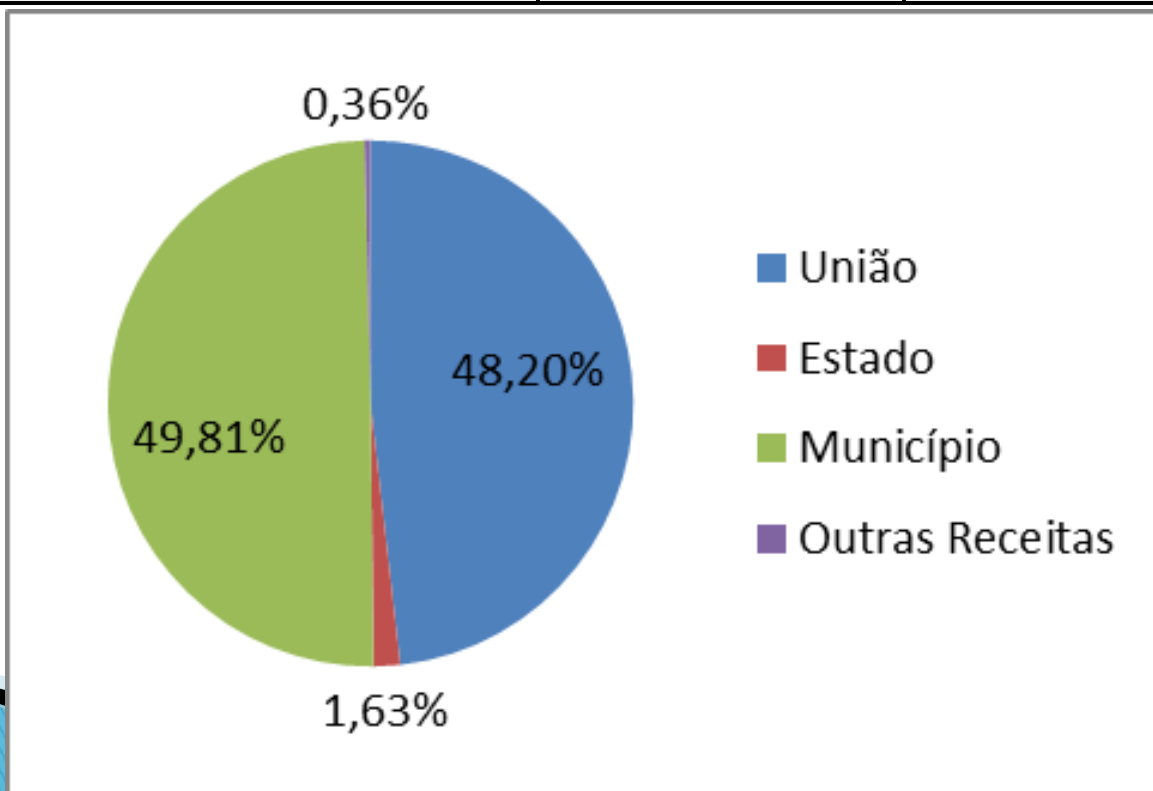


FUNDO MUNICIPAL DE SAÚDE ALAGOINHA

PRESTAÇÃO DE CONTAS
2º QUADRIMESTRE/2014
ASPECTOS ORÇAMENTÁRIOS FINANCEIROS

Receitas por Fonte

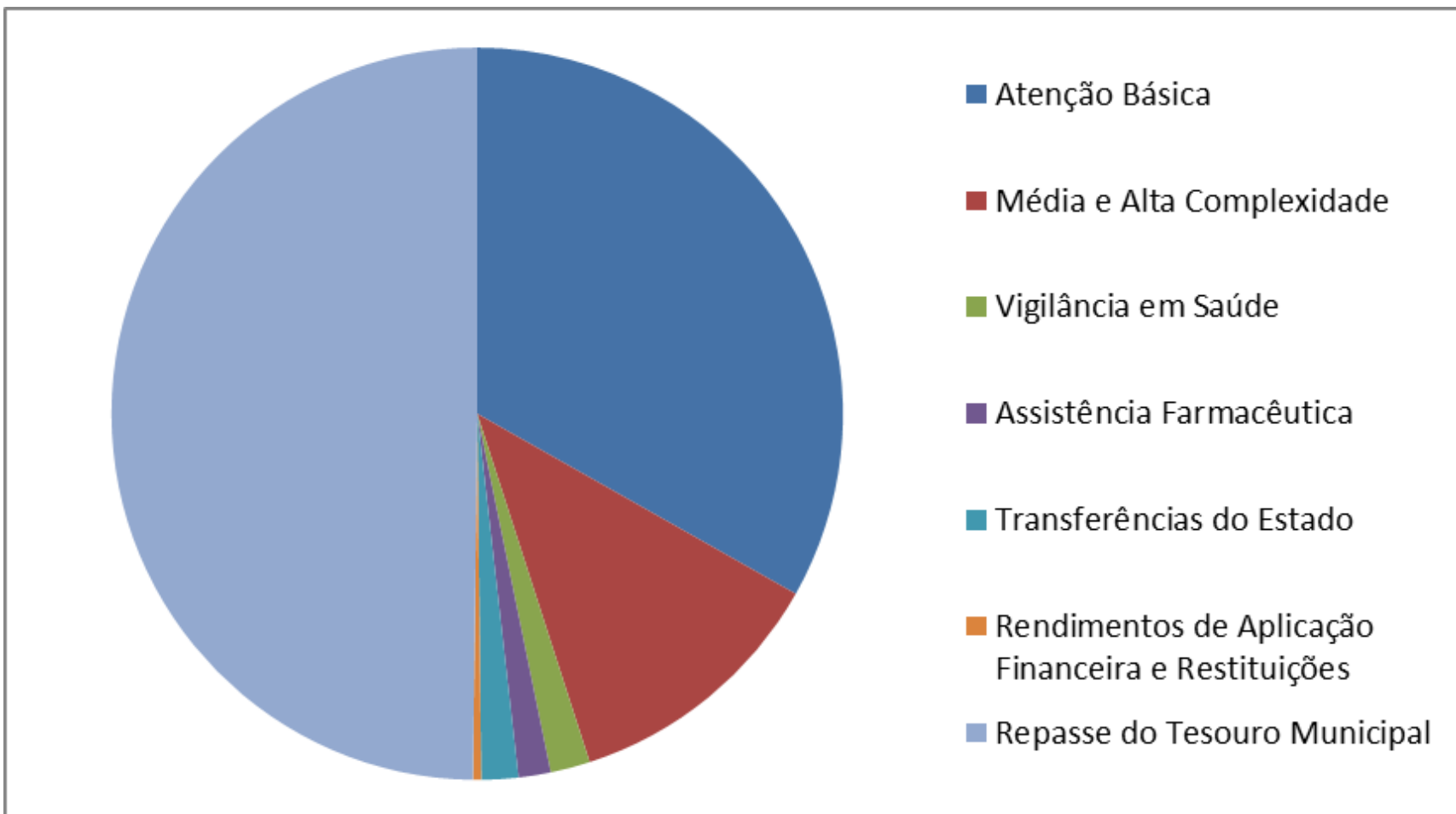
União	1.929.222,40	48,20%
Estado	65.142,62	1,63%
Município	1.993.812,32	49,81%
Outras Receitas	14.401,27	0,36%
Total	4.002.578,61	100,00%



Composição das receitas por Blocos

RECEITA	VALOR
Atenção Básica	1.328.019,14
Média e Alta Complexidade	474.156,56
Vigilância em Saúde	70.004,43
Assistência Farmacêutica	57.042,27
Transferências do Estado	65.142,62
Rendimentos de Aplicação Financeira e Restituições	14.401,27
Subtotal	2.008.766,29
Repasse do Tesouro Municipal	1.993.812,32
Total	4.002.578,61

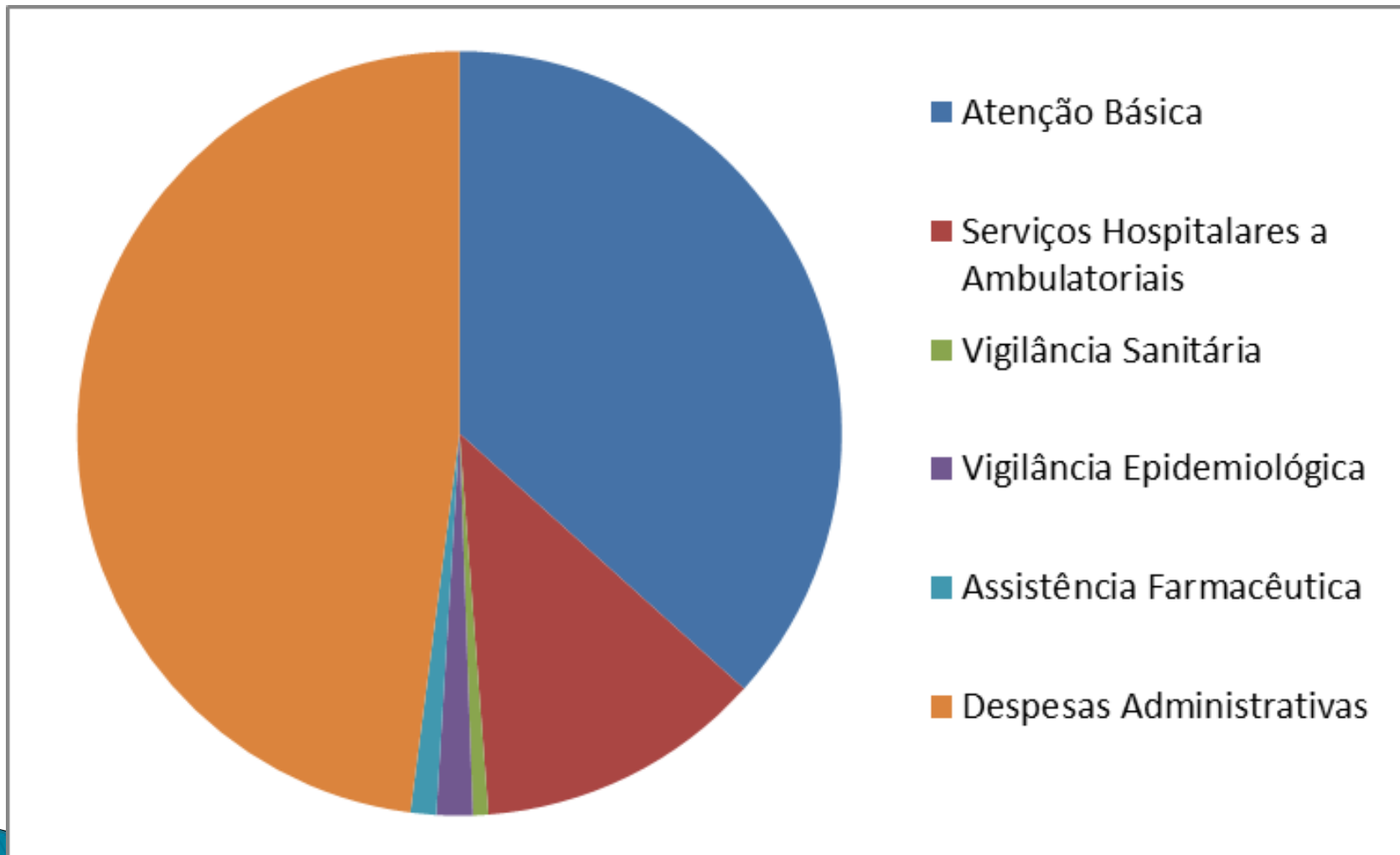
Composição das Receitas por Blocos



Composição das Despesas por Blocos

DESPESA	VALOR
Atenção Básica	1.274.091,95
Serviços Hospitalares a Ambulatoriais	422.737,45
Vigilância Sanitária	22.622,74
Vigilância Epidemiológica	53.062,77
Assistência Farmacêutica	37.721,81
Despesas Administrativas	1.667.471,07
Total	3.477.707,79

Composição das Despesas por Blocos



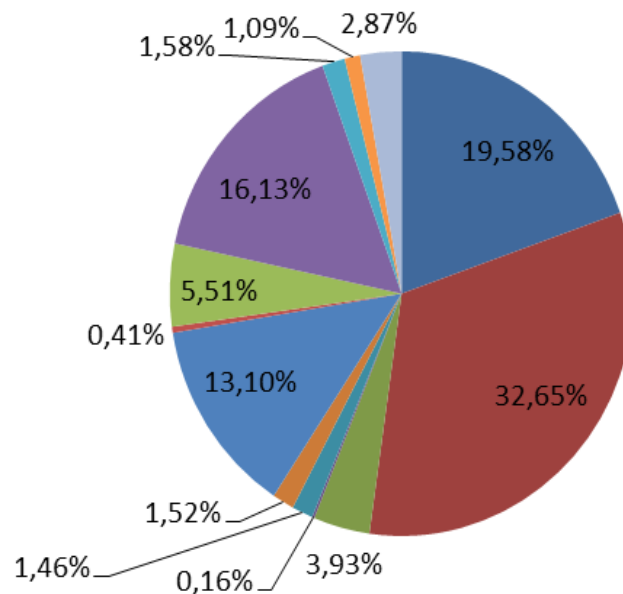
Detalhamento da Despesa

Contratação por tempo determinado	680.836,89
Vencimentos e vantagens fixa pessoal civil	1.135.343,29
Obrigações Patronais (INSS)	136.628,10
Despesa de Exercícios anteriores	5.637,38
Obrigações Patronais (RPPS)	50.933,33
Diárias	52.905,00
Material de Consumo	455.725,07
Material de Distribuição Gratuita	14.322,34
Outros Serviços Terceiros Pessoa Física	191.695,38
Outros Serviços Terceiros Pessoa Jurídica	561.005,47
Outros Auxílios Financeiros a Pessoas Físicas	55.069,50
Obras e Instalações	37.786,54
Equipamento e Material Permanente	99.819,50
Total Geral	3.477.707,79

Detalhamento da Despesa

CUSTEIO POR NATUREZA DA DESPESA

- Contratação por tempo determinado
- Vencimentos e vantagens fixa pessoal civil
- Obrigações Patronais (INSS)
- Despesa de Exercícios anteriores
- Obrigações Patronais (RPPS)
- Diárias
- Material de Consumo
- Material de Distribuição Gratuita
- Outros Serviços Terceiros Pessoa Física
- Outros Serviços Terceiros Pessoa Jurídica
- Outros Auxílios Financeiros a Pessoas Físicas
- Obras e Instalações
- Equipamento e Material Permanente



Aplicação em Saúde – EC 29

Receitas Líquidas de Impostos e Transferências Constitucionais e Legais	10.485.439,15
Total das Despesas com recursos próprios com Saúde	1.483.342,77
Participação das Despesas Próprias com Saúde na receita de Impostos e Transferências constitucionais legais - Limite Constitucional 15%	14,15

Observação: o percentual acima, refere-se a aplicação dos recursos efetivamente pagos em ações de saúde, enquanto pela metodologia de cálculo do TCE-PE o Município está aplicando **19,35%**, até o 2º quadrimestre, considerando a despesa liquidada.