

**PREFEITURA MUNICIPAL DE ALAGOINHA**  
Estado de Pernambuco

Alagoinha, 27 de julho de 2021.

OFÍCIO Nº \_\_\_/2021.  
Excelentíssimo Senhor  
Presidente da Câmara Municipal de Vereadores

RELATÓRIO RESUMIDO DE EXECUÇÃO ORÇAMENTÁRIA – RREO  
Referente ao 3º Bimestre do Exercício de 2021

Encaminhamos o Relatório Resumido de Execução Orçamentária (RREO) do 3º Bimestre do Exercício de 2021, que foram elaborados em cumprimento ao § 3º do art. 165 da Constituição da República e às disposições da Lei Complementar nº 101, de 2000, na conformidade do Manual de Demonstrativos Fiscais (MDF) 11ª edição, da Secretaria do Tesouro Nacional (STN), válido a partir do exercício de 2021, aprovado pela Portaria nº 375, de 08 de julho de 2020, composto dos demonstrativos anexos, indicados abaixo, para publicação na Câmara de Vereadores:

**ANEXOS DO RELATÓRIO RESUMIDO DE EXECUÇÃO ORÇAMENTÁRIA DO 3º BIMESTRE DE 2021**

<b>ANEXOS</b>	<b>DEMONSTRATIVOS</b>
Anexo 1	Balanco Orçamentário
Anexo 2	Demonstrativo da Execução das Despesas por Função/Subfunção
Anexo 3	Demonstrativo da Receita Corrente Líquida
Anexo 4	Demonstrativo de Receitas e Despesas do Regime Próprio de Previdência Social dos Serv.
Anexo 6	Demonstrativo do Resultado Primário e Nominal
Anexo 7	Demonstrativo dos Restos a Pagar por Poder e Órgão
Anexo 8	Demonstrativo das Receitas e Despesas com Manutenção e Desenvolvimento do Ensino
Anexo 12	Demonstrativo das Receitas e Despesas com Ações e Serviços Públicos de Saúde
Anexo 13	Demonstrativo das Parcerias Público-Privadas
Anexo 14	Demonstrativo Simplificado do Relatório Resumido de Execução Orçamentária

Os presentes RREO e RGF foram implantados no Sistema de Informações Contábeis e Fiscais do Setor Público Brasileiro - SICONFI, pela Internet.

Para cumprimento da Resolução TCE-PE nº 04, de 2009, do Tribunal de Contas do Estado de Pernambuco, solicitamos publicar todos os demonstrativos no Quadro de Avisos dessa Câmara e confirmar o recebimento.

Ao ensejo renovamos votos de apreço e consideração, ao tempo em que nos colocamos ao inteiro dispor para quaisquer esclarecimentos porventura necessários.

Atenciosamente.

**UILAS LEAL DA SILVA**  
Prefeito



**PREFEITURA MUNICIPAL DE ALAGOINHA**  
Estado de Pernambuco

**EDITAL DE PUBLICAÇÃO**

**RELATÓRIO RESUMIDO DE EXECUÇÃO ORÇAMENTÁRIA (RREO)**

**DO 3º BIMESTRE DE 2021**

O Prefeito do Município de Alagoinha, Estado de Pernambuco, torna público o Relatório Resumido de Execução Orçamentária (RREO), relativo ao 3º bimestre de 2021, contendo os demonstrativos estabelecidos pela Lei de Responsabilidade Fiscal (Lei Complementar nº. 101/2000) e regulamentação feita pela Secretaria do Tesouro Nacional válida a partir do exercício de 2021, por meio do Manual de Demonstrativos Fiscais 11ª edição, aprovado pela Portaria STN nº 375 de 08.07.2020.

Gabinete do Prefeito, 27 de julho de 2021.

**UILAS LEAL DA SILVA**  
Prefeito



# Município de Alagoinha

ALAGOINHA  
Cidade de 100 mil habitantes

RELATÓRIO RESUMIDO DA EXECUÇÃO ORÇAMENTÁRIA

## BALANÇO ORÇAMENTÁRIO

ORÇAMENTOS FISCAL E DA SEGURIDADE SOCIAL

Período de referência: Janeiro a Junho 2021/Bimestre Maio-Junho

RREO – ANEXO 1 (LRF, Art. 52, inciso I, alíneas "a" e "b" do inciso II e § 1º)

RECEITAS	PREVISÃO INICIAL	PREVISÃO ATUALIZADA (a)	RECEITAS REALIZADAS				SALDO (a-c)	Em Reais
			No Bimestre (b)	% (b/a)	Até o Bimestre (c)	% (c/a)		
<b>RECEITAS (EXCETO INTRA-ORÇAMENTÁRIAS) (I)</b>	<b>46.642.000,00</b>	<b>46.642.000,00</b>	<b>6.993.896,53</b>	<b>14,99</b>	<b>21.964.845,34</b>	<b>47,09</b>	<b>24.677.154,66</b>	
<b>RECEITAS CORRENTES</b>	<b>40.492.000,00</b>	<b>40.492.000,00</b>	<b>6.943.896,53</b>	<b>17,15</b>	<b>21.814.892,08</b>	<b>53,87</b>	<b>18.677.107,92</b>	
IMPOSTOS, TAXAS E CONTRIBUIÇÕES DE MELHORIA								
impostos	1.044.000,00	1.044.000,00	191.362,23	18,33	526.996,77	50,48	517.003,23	
Taxas	935.000,00	935.000,00	175.797,65	18,80	471.182,31	50,39	463.817,69	
Contribuição de Melhoria	107.000,00	107.000,00	15.564,58	14,55	55.814,46	52,16	51.185,54	
CONTRIBUIÇÕES	2.000,00	2.000,00	0,00	0,00	0,00	0,00	2.000,00	
Contribuições Sociais	1.143.000,00	1.143.000,00	199.790,52	17,48	565.076,07	49,44	577.923,93	
Contribuições Econômicas	904.000,00	904.000,00	150.162,30	16,61	405.620,81	44,87	498.379,19	
Contribuições para Entidades Privadas de Serviço Social e de Formação Profissional	0,00	0,00	0,00	0,00	0,00	0,00	0,00	
Contribuição para o Custeio do Serviço de Iluminação Pública	0,00	0,00	0,00	0,00	0,00	0,00	0,00	
RECEITA PATRIMONIAL	239.000,00	239.000,00	49.628,22	20,76	159.455,26	66,72	79.544,74	
Exploração do Patrimônio Imobiliário do Estado	1.302.000,00	1.302.000,00	185.408,04	14,24	405.214,30	31,12	896.785,70	
Valores Mobiliários	1.302.000,00	1.302.000,00	185.408,04	14,24	405.214,30	31,12	896.785,70	
Delegação de Serviços Públicos Mediante Concessão, Permissão, Autorização ou Licença	0,00	0,00	0,00	0,00	0,00	0,00	0,00	
Exploração de Recursos Naturais	0,00	0,00	0,00	0,00	0,00	0,00	0,00	
Exploração do Patrimônio Intangível	0,00	0,00	0,00	0,00	0,00	0,00	0,00	
Cessão de Direitos	0,00	0,00	0,00	0,00	0,00	0,00	0,00	
Demais Receitas Patrimoniais	0,00	0,00	0,00	0,00	0,00	0,00	0,00	
RECEITA AGROPECUÁRIA	0,00	0,00	0,00	0,00	0,00	0,00	0,00	
RECEITA INDUSTRIAL	0,00	0,00	0,00	0,00	0,00	0,00	0,00	
RECEITA DE SERVIÇOS	1.000,00	1.000,00	0,00	0,00	0,00	0,00	0,00	
Serviços Administrativos e Comerciais Gerais	1.000,00	1.000,00	0,00	0,00	0,00	0,00	0,00	
Serviços e Atividades Referentes à Navegação e ao Transporte	0,00	0,00	0,00	0,00	0,00	0,00	0,00	
Serviços e Atividades referentes à Saúde	0,00	0,00	0,00	0,00	0,00	0,00	0,00	
Serviços e Atividades Financeiras	0,00	0,00	0,00	0,00	0,00	0,00	0,00	
Outros serviços	0,00	0,00	0,00	0,00	0,00	0,00	0,00	
TRANSFERÊNCIAS CORRENTES	36.837.000,00	36.837.000,00	6.359.810,62	17,26	20.299.365,40	55,11	16.537.634,60	
Transferências de União e de suas Entidades	22.771.000,00	22.771.000,00	3.850.013,42	16,91	11.609.189,53	50,98	11.161.810,47	
Transferências dos Estados e do Distrito Federal e de suas Entidades	4.192.000,00	4.192.000,00	952.519,46	22,72	3.222.756,55	76,88	969.243,45	
Transferências dos Municípios e de suas Entidades	0,00	0,00	0,00	0,00	0,00	0,00	0,00	
Transferências de Instituições Privadas	0,00	0,00	0,00	0,00	0,00	0,00	0,00	
Transferências de Outras Instituições Públicas	9.874.000,00	9.874.000,00	1.557.277,74	15,77	5.467.419,32	55,37	4.406.580,68	
Transferências do Exterior	0,00	0,00	0,00	0,00	0,00	0,00	0,00	
Transferências de Pessoas Físicas	0,00	0,00	0,00	0,00	0,00	0,00	0,00	







# Município de Alagoinha

ALAGOINHA

RELATÓRIO RESUMIDO DA EXECUÇÃO ORÇAMENTÁRIA

## BALANÇO ORÇAMENTÁRIO

### ORÇAMENTOS FISCAL E DA SEGURIDADE SOCIAL

Período de referência: Janeiro a Junho 2021/Bimestre Maio-Junho

		CONTRIBUIÇÕES		Despesas Sociais		TOTAL COM DÉFICIT (VII) = (V + VI)		TOTAL COM DÉFICIT (VII) = (V + VI)		TOTAL COM DÉFICIT (VII) = (V + VI)		TOTAL COM DÉFICIT (VII) = (V + VI)	
		2.762.000,00	2.762.000,00	2.762.000,00	2.762.000,00	2.762.000,00	2.762.000,00	11,74	1.117.823,80	40,47	1.644.176,20	11,74	1.117.823,80
		2.762.000,00	2.762.000,00	2.762.000,00	2.762.000,00	2.762.000,00	2.762.000,00	11,74	1.117.823,80	40,47	1.644.176,20	11,74	1.117.823,80

Continuação

Em Reais

DESPESAS INTRA-ORÇAMENTÁRIAS	DOTAÇÃO INICIAL (d)	DOTAÇÃO ATUALIZADA (e)	DESPESAS EMPENHADAS		SALDO (g) = (e-f)	DESPESAS LIQUIDADAS		DESPESAS PAGAS ATÉ O BIMESTRE (j)	SALDO (i) = (e-h)
			Até o Bimestre (f)			Até o Bimestre (h)			
			No Bimestre	Até o Bimestre		No Bimestre	Até o Bimestre		
DESPESAS CORRENTES	2.613.000,00	2.392.000,00	85.705,04	2.045.405,04	346.594,96	324.783,16	1.001.689,44	840.463,41	1.390.310,56
PESSOAL E ENCARGOS SOCIAIS	2.608.000,00	2.387.000,00	85.705,04	2.045.405,04	341.594,96	324.783,16	1.001.689,44	840.463,41	1.385.310,56
JUROS E ENCARGOS DA DÍVIDA	5.000,00	5.000,00	0,00	0,00	5.000,00	0,00	0,00	0,00	5.000,00
DESPESAS DE CAPITAL	149.000,00	171.000,00	0,00	170.542,68	457,32	0,00	56.847,56	56.847,56	114.152,44
AMORTIZAÇÃO DA DÍVIDA	149.000,00	171.000,00	0,00	170.542,68	457,32	0,00	56.847,56	56.847,56	114.152,44
TOTAL COM SUPERÁVIT (XIV) = (XII + XIII)	2.762.000,00	2.563.000,00	85.705,04	2.215.947,72	347.052,28	324.783,16	1.058.537,00	897.310,97	1.504.463,00

SISTEMA: Sistema e Pública (1269-0260-218). Unidade Responsável: Secretária de Finanças. Data da emissão: 27/07/2021 e hora de emissão: 11:15.

Ulilas Leal da Silva  
Prefeito

Simão Cirineu da Costa Neto  
Secretário de Finanças

Luiz Gonzaga Galindo  
Controlador

Jairo Pereira da Luz  
Controlador  
CRC PE - 027230/O-0



# Município de Alagoínia

## RELATÓRIO RESUMIDO DA EXECUÇÃO ORÇAMENTÁRIA DEMONSTRATIVO DA EXECUÇÃO DAS DESPESAS POR FUNÇÃO/SUBFUNÇÃO ORÇAMENTOS FISCAL E DA SEGURIDADE SOCIAL

Período de referência: Janeiro a Junho 2021/Bimestre Maio-Junho

FUNÇÃO/SUBFUNÇÃO	DOTAÇÃO INICIAL		DOTAÇÃO ATUALIZADA (a)		DESPESAS EMPENHADAS		SALDO		DESPESAS LIQUIDADAS		SALDO		
					No Bimestre	Até o bimestre (b)	%	(b/total b)	(c) = (a - b)	No Bimestre	Até o bimestre (d)	%	(d/total d)
DESPESAS (EXCETO INTRA-ORÇAMENTÁRIAS) (1)	46.642.000,00	46.841.000,00	3.773.406,78	36.685.243,91	94,30	10.155.756,09	8.078.193,90	20.759.394,52	95,15	26.081.605,48			
LEGISLATIVA	1.665.000,00	1.662.000,00	79.077,28	1.440.853,73	3,70	221.146,27	244.039,36	702.372,32	3,22	959.627,68			
Ação Legislativa	1.665.000,00	1.662.000,00	79.077,28	1.440.853,73	3,70	221.146,27	244.039,36	702.372,32	3,22	959.627,68			
ADMINISTRAÇÃO	4.803.066,20	5.216.066,20	341.079,57	4.312.487,05	11,09	903.579,15	851.451,72	2.454.257,97	11,25	2.761.808,23			
Defesa do Interesse Público no Processo Judiciário	16.000,00	16.000,00	0,00	0,00	0,00	16.000,00	0,00	0,00	0,00	16.000,00			
Planejamento e Orçamento	24.000,00	24.000,00	0,00	0,00	0,00	24.000,00	0,00	0,00	0,00	24.000,00			
Administração Geral	3.882.066,20	4.202.066,20	322.074,77	3.476.178,49	8,94	725.887,71	705.284,38	2.078.448,61	9,53	2.123.617,59			
Administração Financeira	30.000,00	169.000,00	840,00	137.453,78	0,35	31.546,22	5.500,00	32.543,99	0,15	136.456,01			
Controle Interno	77.000,00	77.000,00	0,00	68.180,00	0,18	8.820,00	15.408,34	38.288,34	0,18	38.711,66			
Tecnologia da Informação	56.000,00	33.000,00	0,00	8.400,00	0,02	24.600,00	1.400,00	4.200,00	0,02	28.800,00			
Formação de Recursos Humanos	663.000,00	640.000,00	9.164,80	606.270,04	1,56	33.729,96	114.859,00	284.772,29	1,31	355.227,71			
Comunicação Social	47.000,00	47.000,00	9.000,00	15.000,00	0,04	32.000,00	9.000,00	15.000,00	0,07	32.000,00			
Outros Encargos Especiais	8.000,00	8.000,00	0,00	1.004,74	0,00	6.995,26	0,00	1.004,74	0,00	6.995,26			
SEGURANÇA PÚBLICA	48.000,00	32.000,00	0,00	0,00	0,00	32.000,00	0,00	0,00	0,00	32.000,00			
Policimento	19.000,00	19.000,00	0,00	0,00	0,00	19.000,00	0,00	0,00	0,00	19.000,00			
Defesa Civil	29.000,00	13.000,00	0,00	0,00	0,00	13.000,00	0,00	0,00	0,00	13.000,00			
ASSISTÊNCIA SOCIAL	3.131.203,00	3.132.203,00	342.744,03	2.238.964,57	5,76	893.238,43	452.893,81	1.047.018,96	4,80	2.085.184,04			
Administração Geral	1.201.993,00	1.240.018,00	155.780,20	990.659,74	2,55	249.358,26	229.098,25	572.326,77	2,62	667.691,23			
Administração Financeira	6.000,00	5.500,00	0,00	0,00	0,00	5.500,00	0,00	0,00	0,00	5.500,00			
Assistência à Criança e ao Adolescente	302.000,00	293.000,00	21.575,50	210.126,47	0,54	82.873,53	35.089,33	77.021,07	0,35	215.978,93			
Assistência Comunitária	1.621.210,00	1.593.685,00	165.388,33	1.038.178,36	2,67	555.506,64	188.706,23	397.671,12	1,82	1.196.013,88			
PREVIDÊNCIA SOCIAL	4.793.933,80	4.793.933,80	772,28	4.200.772,28	10,80	593.161,52	865.090,65	2.223.280,55	10,19	2.570.653,25			
Previdência do Regime Estatutário	4.793.933,80	4.793.933,80	772,28	4.200.772,28	10,80	593.161,52	865.090,65	2.223.280,55	10,19	2.570.653,25			
SAÚDE	9.645.130,00	9.595.130,00	1.866.133,92	8.267.130,86	21,25	1.327.999,14	2.283.843,65	6.106.071,11	27,99	3.469.958,89			
Administração Geral	3.930.550,00	5.866.700,00	1.118.337,36	5.178.627,05	13,31	688.072,95	1.520.124,76	4.249.904,33	19,48	1.616.795,67			
Atenção Básica	3.059.000,00	2.221.950,00	417.335,99	1.852.601,62	4,76	369.348,28	467.097,22	1.164.593,75	5,34	1.057.356,25			
Assistência Hospitalar e Ambulatorial	1.596.000,00	1.055.980,00	271.360,57	870.148,69	2,24	185.431,31	237.281,25	495.094,09	2,27	560.485,91			
Suporte Profilático e Terapêutico	334.000,00	180.000,00	59.100,00	165.753,50	0,43	14.246,50	19.343,90	63.924,58	0,29	116.075,42			
Vigilância Sanitária	666.580,00	244.900,00	0,00	200.000,00	0,51	44.900,00	39.996,52	132.554,36	0,61	112.345,64			
Vigilância Epidemiológica	59.000,00	26.000,00	0,00	0,00	0,00	26.000,00	0,00	0,00	0,00	26.000,00			
EDUCAÇÃO	13.728.667,00	15.386.667,00	601.509,92	13.002.840,52	33,43	2.383.826,48	2.464.682,03	5.838.632,32	26,76	9.568.034,68			
Assistência Comunitária	20.000,00	20.000,00	0,00	0,00	0,00	20.000,00	0,00	0,00	0,00	20.000,00			
Alimentação e Nutrição	331.000,00	731.000,00	0,00	604.396,00	1,55	126.604,00	44.239,23	107.135,13	0,49	623.864,87			



# Município de Alagoinha

## RELATÓRIO RESUMIDO DA EXECUÇÃO ORÇAMENTÁRIA DEMONSTRATIVO DA EXECUÇÃO DAS DESPESAS POR FUNÇÃO/SUBFUNÇÃO ORÇAMENTOS FISCAL E DA SEGURIDADE SOCIAL

Período de referência: Janeiro a Junho 2021/Bimestre Maio-Junho

FUNÇÃO/SUBFUNÇÃO	DOTAÇÃO INICIAL	DOTAÇÃO ATUALIZADA (a)	DESPESAS EMPENHADAS		SALDO (c) = (a - b)	DESPESAS LIQUIDADAS		SALDO (e) = (a - d)	
			No Bimestre (b)	Até o bimestre (b/total b) %		No Bimestre (d)	Até o bimestre (d/total d) %		
Ensino Fundamental	11.493.100,00	12.659.100,00	601.509,92	11.243.544,52	28,90	1.415.555,48	5.191.387,09	23,79	7.467.712,91
Ensino Profissional	102.000,00	51.000,00	0,00	0,00	0,00	51.000,00	0,00	0,00	51.000,00
Ensino Superior	230.000,00	230.000,00	0,00	0,00	0,00	230.000,00	0,00	0,00	230.000,00
Educação Infantil	1.249.900,00	1.367.900,00	0,00	1.058.900,00	2,72	309.000,00	503.194,15	2,31	864.705,85
Educação de Jovens e Adultos	192.000,00	212.000,00	0,00	90.000,00	0,23	122.000,00	33.915,95	0,16	178.084,05
Educação Especial	110.667,00	115.667,00	0,00	6.000,00	0,02	109.667,00	3.000,00	0,01	112.667,00
CULTURA	1.163.000,00	1.052.000,00	41.991,20	307.744,87	0,79	744.255,13	86.262,59	1,13	804.642,14
Administração Geral	326.000,00	350.000,00	33.291,20	268.301,12	0,69	81.698,88	208.974,11	0,96	141.025,89
Patrimônio Histórico, Artístico e Arqueológico	27.000,00	27.000,00	0,00	93,75	0,00	26.906,25	93,75	0,00	26.906,25
Difusão Cultural	810.000,00	675.000,00	8.700,00	39.350,00	0,10	635.650,00	38.290,00	0,18	636.710,00
DIREITOS DA CIDADANIA	8.000,00	8.000,00	0,00	0,00	0,00	8.000,00	0,00	0,00	8.000,00
Comunicação Social	8.000,00	8.000,00	0,00	0,00	0,00	8.000,00	0,00	0,00	8.000,00
URBANISMO	3.052.000,00	2.849.000,00	249.304,58	1.304.597,46	3,35	1.544.402,54	996.460,82	4,57	1.052.539,98
Infra-Estrutura Urbana	1.430.000,00	1.470.000,00	0,00	151.309,32	0,39	1.318.690,68	124.076,89	0,57	1.345.923,11
Serviços Urbanos	1.622.000,00	1.379.000,00	249.304,58	1.153.288,14	2,96	225.711,86	872.383,13	4,00	506.616,87
HABITAÇÃO	53.000,00	53.000,00	0,00	0,00	0,00	53.000,00	0,00	0,00	53.000,00
Habituação Rural	8.000,00	8.000,00	0,00	0,00	0,00	8.000,00	0,00	0,00	8.000,00
Habituação Urbana	45.000,00	45.000,00	0,00	0,00	0,00	45.000,00	0,00	0,00	45.000,00
SANEAMENTO	801.000,00	542.000,00	31.210,00	124.179,00	0,32	417.821,00	120.189,00	0,55	421.811,00
Saneamento Básico Rural	93.000,00	93.000,00	8.050,00	17.980,00	0,05	75.020,00	17.980,00	0,08	75.020,00
Saneamento Básico Urbano	375.000,00	316.000,00	18.710,00	89.329,00	0,23	226.671,00	97.489,00	0,40	228.511,00
Recursos Hídricos	333.000,00	133.000,00	4.450,00	16.870,00	0,04	116.130,00	14.720,00	0,07	118.280,00
GESTÃO AMBIENTAL	488.000,00	211.000,00	0,00	130.000,00	0,33	81.000,00	85.600,00	0,39	125.400,00
Preservação e Conservação Ambiental	156.000,00	156.000,00	0,00	130.000,00	0,33	26.000,00	85.600,00	0,39	70.400,00
Recuperação de Áreas Degradadas	332.000,00	55.000,00	0,00	0,00	0,00	55.000,00	0,00	0,00	55.000,00
CIÊNCIA E TECNOLOGIA	21.000,00	21.000,00	0,00	9.600,00	0,02	11.400,00	4.800,00	0,02	16.200,00
Tecnologia da Informação	21.000,00	21.000,00	0,00	9.600,00	0,02	11.400,00	4.800,00	0,02	16.200,00
AGRICULTURA	1.146.000,00	1.106.000,00	161.929,00	684.493,97	1,76	421.506,03	527.379,02	2,42	578.620,98
Administração Geral	858.000,00	921.000,00	108.022,00	616.869,71	1,59	304.130,29	180.363,72	2,11	461.245,24
Abastecimento	212.000,00	99.000,00	53.907,00	55.027,26	0,14	43.972,74	53.907,00	0,25	43.972,74
Irrigação	11.000,00	11.000,00	0,00	0,00	0,00	11.000,00	0,00	0,00	11.000,00
Promoção da Produção Agropecuária	49.000,00	59.000,00	0,00	12.597,00	0,03	46.403,00	12.597,00	0,06	46.403,00
Promoção Comercial	16.000,00	16.000,00	0,00	0,00	0,00	16.000,00	0,00	0,00	16.000,00





# Município de Alagoinha

ALAGOINHA

## RELATÓRIO RESUMIDO DA EXECUÇÃO ORÇAMENTÁRIA DEMONSTRATIVO DA EXECUÇÃO DAS DESPESAS POR FUNÇÃO/SUBFUNÇÃO ORÇAMENTOS FISCAL E DA SEGURIDADE SOCIAL

Período de referência: Janeiro a Junho 2021/Bimestre Maio-Junho

FUNÇÃO/SUBFUNÇÃO	DOTAÇÃO INICIAL		DOTAÇÃO ATUALIZADA (a)		DESPESAS EMPENHADAS		SALDO		DESPESAS LIQUIDADAS		SALDO (e) = (a - d)	
					No Bimestre	Até o bimestre (b)	% (b/total b)	(c) = (a - b)	No Bimestre	Até o bimestre (d)		% (d/total d)
COMÉRCIO E SERVIÇOS	33.000,00	33.000,00	0,00	838,80	0,00	32.161,20	139,80	419,40	0,00	32.580,60		
Educação Infantil	2.000,00	2.000,00	0,00	0,00	0,00	2.000,00	0,00	0,00	0,00	2.000,00		
Promoção Comercial	12.000,00	12.000,00	0,00	0,00	0,00	12.000,00	0,00	0,00	0,00	12.000,00		
Turismo	19.000,00	19.000,00	0,00	838,80	0,00	18.161,20	139,80	419,40	0,00	18.580,60		
ENERGIA	84.000,00	84.000,00	4.820,00	4.820,00	0,01	19.180,00	4.820,00	4.820,00	0,02	19.180,00		
Energia Elétrica	84.000,00	84.000,00	4.820,00	4.820,00	0,01	19.180,00	4.820,00	4.820,00	0,02	19.180,00		
TRANSPORTE	138.000,00	138.000,00	203.000,00	124.155,00	0,32	78.845,00	56.825,00	115.225,00	0,53	87.775,00		
Transporte Rodoviário	138.000,00	138.000,00	203.000,00	124.155,00	0,32	78.845,00	56.825,00	115.225,00	0,53	87.775,00		
DESPORTO E LAZER	398.000,00	398.000,00	198.000,00	1.200,00	0,00	196.800,00	600,00	900,00	0,00	197.100,00		
Desporto Comunitário	398.000,00	398.000,00	198.000,00	1.200,00	0,00	196.800,00	600,00	900,00	0,00	197.100,00		
ENCARGOS ESPECIAIS	1.009.000,00	1.009.000,00	719.000,00	530.565,80	1,36	188.434,20	90.133,86	284.610,99	1,30	434.389,01		
Serviço de Dívida Interna	255.000,00	255.000,00	0,00	185.604,48	0,48	69.395,52	35.478,64	81.879,76	0,38	173.120,24		
Outros Encargos Especiais	754.000,00	754.000,00	464.000,00	344.961,32	0,89	119.036,68	54.655,22	202.731,23	0,93	261.258,77		
RESERVA DE CONTINGÊNCIA	433.000,00	433.000,00	4.000,00	0,00	0,00	4.000,00	0,00	0,00	0,00	4.000,00		
Reserva de Contingência	433.000,00	433.000,00	4.000,00	0,00	0,00	4.000,00	0,00	0,00	0,00	4.000,00		
DESPESAS (INTRA-ORÇAMENTÁRIAS) (II)	2.762.000,00	2.563.000,00	85.705,04	2.215.947,72	5,70	347.052,28	324.783,16	1.058.537,00	4,85	1.504.463,00		
<b>TOTAL (III) = (I + II)</b>	49.404.000,00	49.404.000,00	3.859.111,82	38.901.191,63	100,00	10.502.809,37	8.402.977,06	21.817.931,52	100,00	27.586.068,48		

Continuação

Em Reais



# Município de Alagoinha

## RELATÓRIO RESUMIDO DA EXECUÇÃO ORÇAMENTÁRIA DEMONSTRATIVO DA EXECUÇÃO DAS DESPESAS POR FUNÇÃO/SUBFUNÇÃO ORÇAMENTOS FISCAL E DA SEGURIDADE SOCIAL

Período de referência: Janeiro a Junho 2021/Bimestre Maio-Junho

FUNÇÃO/SUBFUNÇÃO	DOTAÇÃO INICIAL	DOTAÇÃO ATUALIZADA (a)	DESPESAS EMPENHADAS		SALDO (c) = (a - b)	DESPESAS LIQUIDADAS		SALDO (e) = (a - d)	
			No Bimestre (b)	Até o bimestre (b)		No Bimestre (d)	Até o bimestre (d)		
									% (b/total b)
DESPESAS (INTRA-ORÇAMENTÁRIAS)	2.762.000,00	2.563.000,00	85.705,04	2.215.947,72	5,70	347.052,28	1.058.537,00	4,85	1.504.463,00
LEGISLATIVA	0,00	3.000,00	3.000,00	3.000,00	0,01	0,00	2.348,94	0,01	651,06
Ação Legislativa	0,00	3.000,00	3.000,00	3.000,00	0,01	0,00	2.348,94	0,01	651,06
ADMINISTRAÇÃO	511.000,00	243.000,00	0,00	60.500,00	0,16	182.500,00	25.062,09	0,11	217.937,91
Planejamento e Orçamento	1.000,00	1.000,00	0,00	0,00	0,00	1.000,00	0,00	0,00	1.000,00
Administração Geral	503.000,00	235.000,00	0,00	60.500,00	0,16	174.500,00	25.062,09	0,11	208.937,91
Controle Interno	1.000,00	1.000,00	0,00	0,00	0,00	1.000,00	0,00	0,00	1.000,00
Formação de Recursos Humanos	1.000,00	1.000,00	0,00	0,00	0,00	1.000,00	0,00	0,00	1.000,00
Outros Encargos Especiais	5.000,00	5.000,00	0,00	0,00	0,00	5.000,00	0,00	0,00	5.000,00
ASSISTÊNCIA SOCIAL	22.000,00	26.000,00	0,00	9.000,00	0,02	17.000,00	6.081,51	0,03	19.918,49
Administração Geral	9.000,00	13.000,00	0,00	9.000,00	0,02	4.000,00	6.081,51	0,03	6.918,49
Assistência à Criança e ao Adolescente	2.000,00	2.000,00	0,00	0,00	0,00	2.000,00	0,00	0,00	2.000,00
Assistência Comunitária	11.000,00	11.000,00	0,00	0,00	0,00	11.000,00	0,00	0,00	11.000,00
SAÚDE	243.000,00	293.000,00	82.705,04	242.705,04	0,52	50.294,96	197.423,08	0,90	95.576,92
Administração Geral	135.000,00	115.000,00	0,00	80.000,00	0,21	35.000,00	77.563,79	0,36	37.436,21
Atenção Básica	101.000,00	171.000,00	82.705,04	162.705,04	0,42	8.294,96	119.859,29	0,55	51.140,71
Assistência Hospitalar e Ambulatorial	3.000,00	3.000,00	0,00	0,00	0,00	3.000,00	0,00	0,00	3.000,00
Vigilância Sanitária	2.000,00	2.000,00	0,00	0,00	0,00	2.000,00	0,00	0,00	2.000,00
Vigilância Epidemiológica	2.000,00	2.000,00	0,00	0,00	0,00	2.000,00	0,00	0,00	2.000,00
EDUCAÇÃO	1.829.000,00	1.819.000,00	0,00	1.730.200,00	4,45	88.800,00	770.773,82	3,53	1.048.226,18
Ensino Fundamental	1.532.000,00	1.522.000,00	0,00	1.440.300,00	3,70	81.700,00	636.162,48	2,92	885.837,52
Educação Infantil	293.000,00	293.000,00	0,00	289.900,00	0,75	3.100,00	134.611,34	0,62	158.388,66
Educação de Jovens e Adultos	4.000,00	4.000,00	0,00	0,00	0,00	4.000,00	0,00	0,00	4.000,00
CULTURA	1.000,00	1.000,00	0,00	0,00	0,00	1.000,00	0,00	0,00	1.000,00
Administração Geral	1.000,00	1.000,00	0,00	0,00	0,00	1.000,00	0,00	0,00	1.000,00
URBANISMO	3.000,00	3.000,00	0,00	0,00	0,00	3.000,00	0,00	0,00	3.000,00
Serviços Urbanos	3.000,00	3.000,00	0,00	0,00	0,00	3.000,00	0,00	0,00	3.000,00
AGRICULTURA	1.000,00	1.000,00	0,00	0,00	0,00	1.000,00	0,00	0,00	1.000,00
Administração Geral	1.000,00	1.000,00	0,00	0,00	0,00	1.000,00	0,00	0,00	1.000,00
COMÉRCIO E SERVIÇOS	1.000,00	1.000,00	0,00	0,00	0,00	1.000,00	0,00	0,00	1.000,00
Turismo	1.000,00	1.000,00	0,00	0,00	0,00	1.000,00	0,00	0,00	1.000,00
DESPORTO E LAZER	2.000,00	2.000,00	0,00	0,00	0,00	2.000,00	0,00	0,00	2.000,00
Desporto Comunitário	2.000,00	2.000,00	0,00	0,00	0,00	2.000,00	0,00	0,00	2.000,00

Continuação



# Município de Alagoínia

ALAGOÍNIÁ

## RELATÓRIO RESUMIDO DA EXECUÇÃO ORÇAMENTÁRIA DEMONSTRATIVO DA EXECUÇÃO DAS DESPESAS POR FUNÇÃO/SUBFUNÇÃO ORÇAMENTOS FISCAL E DA SEGURIDADE SOCIAL

Período de referência: Janeiro a Junho 2021/Bimestre Maio-Junho

FUNÇÃO/SUBFUNÇÃO	DOTAÇÃO INICIAL	DOTAÇÃO ATUALIZADA (a)	DESPESAS EMPENHADAS		SALDO (c) = (a - b)	DESPESAS LIQUIDADAS		SALDO (e) = (a - d)		
			No Bimestre (b)	Até o bimestre (b)		No Bimestre (d)	Até o bimestre (d)			
									% (b/total b)	% (d/total d)
ENCARGOS ESPECIAIS	149.000,00	171.000,00	0,00	170.542,68	0,44	457,32	0,00	56.847,56	0,26	114.152,44
Serviço da Dívida Interna	149.000,00	171.000,00	0,00	170.542,68	0,44	457,32	0,00	56.847,56	0,26	114.152,44
<b>TOTAL</b>	<b>2.762.000,00</b>	<b>2.563.000,00</b>	<b>85.705,04</b>	<b>2.215.947,72</b>	<b>5,70</b>	<b>347.052,28</b>	<b>324.783,16</b>	<b>1.058.537,00</b>	<b>4,85</b>	<b>1.504.463,00</b>

POC/PE: Sistema e-Pública (1502-1183-910). Unidade Responsável: Secretária de Finanças. Data da emissão: 27/07/2021 e hora de emissão: 11:19.

Uílas Leal da Silva  
Prefeito

Simão Cirineu da Costa Neto  
Secretário de Finanças

Luiz Gonzaga Galindo  
Controlador

Jairo Pereira da Silva  
Controlador  
CRC PE - 027230/O-0



# Município de Alagoinha

RELATÓRIO RESUMIDO DA EXECUÇÃO ORÇAMENTÁRIA

## RECEITA CORRENTE LÍQUIDA

### ORÇAMENTOS FISCAL E DA SEGURIDADE SOCIAL

Período de referência: Janeiro a Junho 2021/Bimestre Maio-Junho

R\$ 1,00

ESPECIFICAÇÃO	Evolução da Receita Realizada nos Últimos 12 Meses											
	Julho/2020	Agosto/2020	Setembro/2020	Outubro/2020	Novembro/2020	Dezembro/2020	Janeiro/2021					
<b>RECEITAS CORRENTES (I)</b>	4.231.395,97	5.253.388,48	3.794.870,30	4.058.057,96	3.794.464,27	4.950.377,00	4.047.916,92					
Impostos, Taxas e Contribuições de Melhoria	93.582,27	91.847,64	115.033,32	106.049,82	91.023,67	131.940,27	69.561,60					
IPTU	5.411,58	8.319,48	6.512,18	13.486,45	10.112,40	6.960,31	2.961,90					
ISS	41.810,05	35.364,95	37.076,13	39.761,15	29.543,86	54.225,38	20.055,52					
ITBI	4.377,80	3.378,46	5.193,99	7.298,22	5.722,48	2.774,32	2.654,83					
IRRF	35.124,45	38.396,22	35.843,16	36.325,08	37.451,90	59.128,07	36.135,39					
Outros Impostos, Taxas e Contribuições de Melhoria	6.858,39	6.368,53	30.407,86	9.178,92	8.193,03	8.852,19	7.709,96					
Contribuições	74.751,75	77.643,41	75.174,46	22.076,64	81.536,49	154.213,75	85.508,09					
Receita Patrimonial	263.450,70	176.534,46	89.458,13	652.350,64	292.235,62	252.021,31	11.698,00					
Rendimentos de Aplicação Financeira	263.450,70	176.534,46	89.458,13	652.350,64	292.235,62	252.021,31	11.698,00					
Outras Receitas Patrimoniais	0,00	0,00	0,00	0,00	0,00	0,00	0,00					
Receita Agropecuária	0,00	0,00	0,00	0,00	0,00	0,00	0,00					
Receita Industrial	0,00	0,00	0,00	0,00	0,00	0,00	0,00					
Receita de Serviços	0,00	0,00	0,00	0,00	0,00	0,00	0,00					
Transferências Correntes	3.794.473,06	4.903.946,44	3.451.993,55	3.273.581,22	3.351.257,65	4.404.470,50	3.881.049,23					
Cota-Parte do FPM	1.625.605,81	1.032.623,98	831.787,71	1.119.250,49	1.483.481,78	2.211.985,91	1.608.466,72					
Cota-Parte do ICMS	435.732,23	536.056,75	586.898,74	563.893,52	537.701,29	679.484,82	660.497,49					
Cota-Parte do IPVA	15.131,87	17.131,19	9.706,95	14.038,56	7.339,29	8.927,78	63.878,04					
Cota-Parte do ITR	0,00	60,16	313,26	550,29	506,57	115,31	182,31					
Transferências da LC 87/1996	0,00	0,00	0,00	0,00	0,00	0,00	0,00					
Transferências da LC 61/1989	929,06	1.439,93	1.416,53	1.509,93	2.025,98	2.607,13	2.555,02					
Transferências do FUNDEB	685.120,01	785.724,13	785.395,50	826.694,42	835.202,22	974.868,50	1.131.435,56					
Outras Transferências Correntes	1.031.954,08	2.530.910,30	1.236.474,86	750.644,01	485.000,52	526.581,05	414.034,09					
Outras Receitas Correntes	5.138,19	3.416,53	3.210,84	3.999,64	-21.589,16	7.731,17	100,00					
Transferências Correntes	342.712,64	375.864,98	345.353,64	342.723,70	467.280,77	572.256,17	523.896,33					
Contrib. do Servidor para o Plano de Previdência	55.733,88	55.191,88	56.118,28	264,38	57.859,07	116.561,99	56.780,60					
Compensação Financ. entre Regimes Previdência	3.210,84	3.210,84	3.210,84	3.210,84	3.210,84	6.421,68	0,00					
Dedução de Receita para Formação do FUNDEB	283.767,92	317.462,26	286.024,52	339.248,48	406.210,86	449.172,59	467.115,73					
<b>RECEITA CORRENTE LÍQUIDA (III) = (I-II)</b>	3.888.663,33	4.877.523,50	3.389.516,66	3.715.334,26	3.327.183,50	4.378.120,83	3.524.020,59					
(-) Transferências obrigatórias da União relativas às emendas individuais (art. 166-A, § 1º, da CF) (IV)	0,00	0,00	0,00	0,00	0,00	0,00	0,00					
<b>RECEITA CORRENTE LÍQUIDA AJUSTADA PARA CÁLCULO DOS LIMITES DE ENDIVIDAMENTO</b>	3.888.663,33	4.877.523,50	3.389.516,66	3.715.334,26	3.327.183,50	4.378.120,83	3.524.020,59					
<b>(V) = (III - IV)</b>	3.888.663,33	4.877.523,50	3.389.516,66	3.715.334,26	3.327.183,50	4.378.120,83	3.524.020,59					
(-) Transferências obrigatórias da União relativas às emendas de bancada (art. 166, § 16, da CF) (VI)	0,00	0,00	0,00	0,00	0,00	0,00	0,00					
<b>RECEITA CORRENTE LÍQUIDA AJUSTADA PARA CÁLCULO DOS LIMITES DA DESPESA COM PESSOAL (VII) = (V - VI)</b>	3.888.663,33	4.877.523,50	3.389.516,66	3.715.334,26	3.327.183,50	4.378.120,83	3.524.020,59					



# Município de Alagoinha

RELATÓRIO RESUMIDO DA EXECUÇÃO ORÇAMENTÁRIA  
RECEITA CORRENTE LÍQUIDA

ORÇAMENTOS FISCAL E DA SEGURIDADE SOCIAL

Período de referência: Janeiro a Junho 2021/Bimestre Maio-Junho

ALAGOINHA

Continuação  
R\$ 1,00

ESPECIFICAÇÃO	Evolução da Receita Realizada nos Últimos 12 Meses						Previsão atualizada
	Fevereiro/2021	Março/2021	Abril/2021	Maior/2021	Junho/2021	Total Últimos 12 Meses	
<b>RECEITAS CORRENTES (I)</b>	4.552.990,58	4.121.621,11	4.011.944,12	4.109.572,62	3.730.523,06	50.597.122,39	44.654.350,00
Impostos, Taxas e Contribuições de Melhoria	75.407,90	112.785,57	77.879,47	94.557,00	96.805,23	1.156.473,76	1.044.000,00
IPTU	4.594,77	3.552,60	3.633,39	3.509,13	4.155,52	73.169,71	62.000,00
ISS	18.458,24	51.867,36	27.677,89	42.944,13	39.197,58	438.026,24	457.000,00
ITBI	5.996,00	6.246,40	3.718,80	1.937,63	710,00	50.008,93	34.000,00
IRRF	38.721,89	37.270,78	31.834,90	42.818,11	40.525,55	469.575,50	382.000,00
Outros Impostos, Taxas e Contribuições de Melhoria	7.677,00	13.948,43	11.014,49	3.348,00	12.216,58	125.693,38	109.000,00
Contribuições	86.112,34	96.402,27	97.262,85	102.717,94	97.072,58	1.050.472,57	1.143.000,00
Receita Patrimonial	843,06	124.440,61	82.824,59	153.084,64	32.323,40	2.131.265,16	1.302.000,00
Rendimentos de Aplicação Financeira	843,06	124.440,61	82.824,59	153.084,64	32.323,40	2.131.265,16	1.302.000,00
Outras Receitas Patrimoniais	0,00	0,00	0,00	0,00	0,00	0,00	0,00
Receita Agropecuária	0,00	0,00	0,00	0,00	0,00	0,00	0,00
Receita Industrial	0,00	0,00	0,00	0,00	0,00	0,00	0,00
Receita de Serviços	0,00	0,00	0,00	0,00	0,00	0,00	0,00
Transferências Correntes	4.387.316,44	3.784.506,87	3.750.159,42	3.755.275,25	3.500.734,52	46.238.764,15	40.999.350,00
Cota-Parte do FPM	2.108.292,03	1.413.143,85	1.477.334,82	1.775.553,04	1.535.577,68	18.223.103,82	17.658.250,00
Cota-Parte do ICMS	531.103,67	656.488,76	517.457,45	512.267,35	617.327,66	6.834.909,73	4.103.750,00
Cota-Parte do IPVA	139.069,67	85.684,72	46.123,73	15.697,05	19.990,02	439.618,87	386.250,00
Cota-Parte do ITR	6,08	87,30	0,00	5,00	0,00	1.826,28	2.500,00
Transferências da LC 87/1996	0,00	0,00	0,00	0,00	0,00	0,00	0,00
Transferências da LC 61/1989	2.156,02	2.278,77	2.582,32	2.240,89	2.337,68	24.079,26	20.000,00
Transferências do FUNDEB	1.177.801,29	1.111.427,45	1.260.062,98	771.344,05	956.185,46	11.301.261,57	11.061.000,00
Outras Transferências Correntes	428.887,68	515.596,02	446.598,12	678.167,87	369.316,02	9.413.964,62	7.759.600,00
Outras Receitas Correntes	3.310,84	3.485,79	3.817,79	3.937,79	3.587,33	20.146,75	165.000,00
Deduções (II)	612.594,03	506.019,88	486.407,87	539.828,63	513.304,40	5.628.243,04	5.107.350,00
Contrib. do Servidor para o Plano de Previdência	53.257,85	71.097,58	74.322,48	75.290,23	74.874,07	747.450,20	904.000,00
Compensação Financ. entre Regimes Previdência	3.210,84	3.385,79	3.385,79	3.385,79	3.385,79	39.229,88	41.000,00
Dedução de Receita para Formação do FUNDEB	556.125,34	431.536,51	408.699,60	461.152,61	435.046,54	4.841.562,96	4.162.350,00
<b>RECEITA CORRENTE LÍQUIDA (III) = (I-II)</b>	3.940.396,55	3.615.601,23	3.525.536,25	3.569.743,99	3.217.218,66	44.968.879,35	39.547.000,00
(- ) Transferências obrigatórias da União relativas às emendas individuais (art. 166-A, § 1º, da CF) (IV)	0,00	0,00	0,00	0,00	0,00	0,00	0,00
<b>RECEITA CORRENTE LÍQUIDA AJUSTADA PARA CÁLCULO DOS LIMITES DE ENDIVIDAMENTO</b>	3.940.396,55	3.615.601,23	3.525.536,25	3.569.743,99	3.217.218,66	44.968.879,35	39.547.000,00
(V) = (III - IV)							
(- ) Transferências obrigatórias da União relativas às emendas de bancada (art. 166, § 16, da CF) (VI)	0,00	0,00	0,00	0,00	0,00	0,00	0,00
<b>RECEITA CORRENTE LÍQUIDA AJUSTADA PARA CÁLCULO DOS LIMITES DA DESPESA COM PESSOAL (VII) = (V - VI)</b>	3.940.396,55	3.615.601,23	3.525.536,25	3.569.743,99	3.217.218,66	44.968.879,35	39.547.000,00

Fonte: Sistema e-Pública (1688-9866-979). Unidade Responsável: Secretária de Finanças. Data da emissão: 27/07/2021 e hora de emissão: 11:26.



# Município de Alagoinha

RELATÓRIO RESUMIDO DA EXECUÇÃO ORÇAMENTÁRIA  
RECEITA CORRENTE LÍQUIDA

ORÇAMENTOS FISCAL E DA SEGURIDADE SOCIAL

Período de referência: Janeiro a Junho 2021/Bimestre Maio-Junho

ALAGOINHA


Continuação  
R\$ 1,00

RREO - ANEXO 03 (LRF, Art. 53, inciso I)

Ulías Leal da Silva  
Prefeito

Simão Cirineu da Costa Neto  
Secretário de Finanças

Luiz Gonzaga Galindo  
Controlador

  
Jairo Pereira da Luz  
Controlador  
CRC PE - 027230/O-0



Município de Aiagoinha

ALAGOINHA

RELATÓRIO RESUMIDO DA EXECUÇÃO ORÇAMENTÁRIA

DEMONSTRATIVO DAS RECEITAS E DESPESAS PREVIDENCIÁRIAS DO REGIME PRÓPRIO DE PREVIDÊNCIA DOS SERVIDORES

ORÇAMENTO DA SEGURIDADE SOCIAL

Período de referência: Janeiro a Junho 2021/Bimestre Maio-Junho

RREO - ANEXO 04 (LRF, Art. 53, inciso II)

Em Reais

FUNDO EM CAPITALIZAÇÃO (PLANO PREVIDENCIÁRIO)

RECEITAS PREVIDENCIÁRIAS - RPPS (FUNDO EM CAPITALIZAÇÃO)	PREVISÃO ATUALIZADA (a)	RECEITAS REALIZADAS Até o Bimestre (b)
<b>RECEITAS CORRENTES (I)</b>	4.466.933,80	1.925.876,76
Receita de Contribuições dos Segurados	904.000,00	405.620,81
Ativo	904.000,00	405.620,81
Inativo	0,00	0,00
Pensionista	0,00	0,00
Receita de Contribuições Patronais	2.090.933,80	1.028.730,71
Ativo	2.090.933,80	1.028.730,71
Inativo	0,00	0,00
Pensionista	0,00	0,00
Receita Patrimonial	1.162.000,00	384.312,61
Receitas Imobiliárias	0,00	0,00
Receitas de Valores Mobiliários	1.162.000,00	384.312,61
Outras Receitas Patrimoniais	0,00	0,00
Receita de Serviços	0,00	0,00
Outras Receitas Correntes	310.000,00	107.212,63
Compensação Previdenciária do RGPS para o RPPS	41.000,00	16.754,00
Aportes Periódicos para Amortização de Déficit Atuarial do RPPS (II) <sup>1</sup>	0,00	0,00
Demais Receitas Correntes	269.000,00	90.458,63
<b>RECEITAS DE CAPITAL (III)</b>	0,00	0,00
Alienação de Bens, Direitos e Ativos	0,00	0,00
Amortização de Empréstimos	0,00	0,00
Outras Receitas de Capital	0,00	0,00
<b>TOTAL DAS RECEITAS DO FUNDO EM CAPITALIZAÇÃO - (IV) = (I + III - II)</b>	4.466.933,80	1.925.876,76

DESPESAS PREVIDENCIÁRIAS - RPPS (FUNDO EM CAPITALIZAÇÃO)	DOTAÇÃO ATUALIZADA (c)	DESPESAS EMPENHADAS Até o Bimestre (d)	DESPESAS LIQUIDADAS Até o Bimestre (e)	DESPESAS PAGAS Até o Bimestre (f)
Benefícios	4.450.000,00	4.200.000,00	2.222.508,27	2.222.508,27



Município de Alagoinha

ALAGOINHA

RELATÓRIO RESUMIDO DA EXECUÇÃO ORÇAMENTÁRIA

DEMONSTRATIVO DAS RECEITAS E DESPESAS PREVIDENCIÁRIAS DO REGIME PRÓPRIO DE PREVIDÊNCIA DOS SERVIDORES

ORÇAMENTO DA SEGURIDADE SOCIAL

Período de referência: Janeiro a Junho 2021/Bimestre Maio-Junho

				Continuação
				Em Reais
RREO - ANEXO 04 (LRF, Art. 53, inciso II)				
Aposentadorias	3.750.000,00	3.750.000,00	2.025.672,32	2.025.672,32
Pensões por Morte	700.000,00	450.000,00	196.835,95	196.835,95
Outras Despesas Previdenciárias	29.933,80	772,28	772,28	772,28
Compensação Previdenciária entre os regimes	0,00	0,00	0,00	0,00
Demais Despesas Previdenciárias	29.933,80	772,28	772,28	772,28
<b>TOTAL DAS DESPESAS DO FUNDO EM CAPITALIZAÇÃO (V)</b>	<b>4.479.933,80</b>	<b>4.200.772,28</b>	<b>2.223.280,55</b>	<b>2.223.280,55</b>

<b>RESULTADO PREVIDENCIÁRIO - FUNDO EM CAPITALIZAÇÃO (VI) =</b>	<b>(IV - V)²</b>	<b>-2.274.895,52</b>	<b>-297.403,79</b>	<b>-297.403,79</b>
---	------------------	----------------------	--------------------	--------------------

RECURSOS RPPS ARRECADADOS EM EXERCÍCIOS ANTERIORES	PREVISÃO ORÇAMENTÁRIA	Valor
		0,00

RESERVA ORÇAMENTÁRIA DO RPPS	PREVISÃO ORÇAMENTÁRIA	Valor
		0,00

APORTES DE RECURSOS PARA O FUNDO EM CAPITALIZAÇÃO DO RPPS	APORTES REALIZADOS
Plano de Amortização - Contribuição Patronal Suplementar	0,00
Plano de Amortização - Aporte Periódico de Valores Predefinidos	0,00
Outros Aportes para o RPPS	0,00
Recursos para Cobertura de Déficit Financeiro	0,00

BENS E DIREITOS DO RPPS (FUNDO EM CAPITALIZAÇÃO)	SALDO ATUAL
Caixa e Equivalente de Caixa	668.468,00 C
Investimentos e Aplicações	11.096.405,66 D
Outros Bens e Direitos	0,00

ADMINISTRAÇÃO DO REGIME PRÓPRIO DE PREVIDÊNCIA DOS SERVIDORES - RPPS	
RECEITAS DA ADMINISTRAÇÃO - RPPS	RECEITAS REALIZADAS Até o Bimestre (b)
PREVISÃO ATUALIZADA (a)	





# Município de Alagoinha

ALAGOINHA

RELATÓRIO RESUMIDO DA EXECUÇÃO ORÇAMENTÁRIA

## DEMONSTRATIVO DAS RECEITAS E DESPESAS PREVIDENCIÁRIAS DO REGIME PRÓPRIO DE PREVIDÊNCIA DOS SERVIDORES

### ORÇAMENTO DA SEGURIDADE SOCIAL

Período de referência: Janeiro a Junho 2021/Bimestre Maio-Junho

RECEITAS CORRENTES	0,00		0,00		0,00	
TOTAL DAS RECEITAS DA ADMINISTRAÇÃO RPPS (XII)	0,00		0,00		0,00	

RREO - ANEXO 04 (LRF, Art. 53, inciso II)

Continuação  
Em Reais

DESPESAS DA ADMINISTRAÇÃO - RPPS	DOTAÇÃO ATUALIZADA (c)	DESPESAS EMPENHADAS Até o Bimestre (d)	DESPESAS LIQUIDADAS Até o Bimestre (e)	DESPESAS PAGAS Até o Bimestre (f)
<b>DESPESAS CORRENTES (XIII)</b>	375.066,20	153.886,76	63.907,08	63.861,95
Pessoal e Encargos Sociais	65.066,20	22.000,00	4.560,00	4.560,00
Demais Despesas Correntes	310.000,00	131.886,76	59.347,08	59.301,95
<b>DESPESAS DE CAPITAL (XIV)</b>	60.000,00	0,00	0,00	0,00
<b>TOTAL DAS DESPESAS DA ADMINISTRAÇÃO RPPS (XV) = (XIII + XIV)</b>	435.066,20	153.886,76	63.907,08	63.861,95
<b>RESULTADO DA ADMINISTRAÇÃO RPPS (XVI) = (XII - XV)<sup>2</sup></b>	-435.066,20	-153.886,76	-63.907,08	-63.861,95

### BENEFÍCIOS PREVIDENCIÁRIOS MANTIDOS PELO TESOUREO

RECEITAS PREVIDENCIÁRIAS (BENEFÍCIOS MANTIDOS PELO TESOUREO)	PREVISÃO ATUALIZADA (a)	RECEITAS REALIZADAS Até o Bimestre (b)
Contribuições dos Servidores	0,00	0,00
Demais Receitas Previdenciárias	0,00	0,00
<b>TOTAL DAS RECEITAS (BENEFÍCIOS MANTIDOS PELO TESOUREO) (XVII)</b>	0,00	0,00

DESPESAS PREVIDENCIÁRIAS (BENEFÍCIOS MANTIDOS PELO TESOUREO)	DOTAÇÃO ATUALIZADA (c)	DESPESAS EMPENHADAS Até o Bimestre (d)	DESPESAS LIQUIDADAS Até o Bimestre (e)	DESPESAS PAGAS Até o Bimestre (f)
Aposentadorias	334.000,00	0,00	0,00	0,00
Pensões	0,00	0,00	0,00	0,00
Outras Despesas Previdenciárias	0,00	0,00	0,00	0,00
<b>TOTAL DAS DESPESAS (BENEFÍCIOS MANTIDOS PELO TESOUREO) (XVIII)</b>	334.000,00	0,00	0,00	0,00

<b>RESULTADO DOS BENEFÍCIOS MANTIDOS PELO TESOUREO (XIX) = (XVII - XVIII)<sup>2</sup></b>	-334.000,00	0,00	0,00	0,00
---	-------------	------	------	------



# Município de Alagoinha

RELATÓRIO RESUMIDO DA EXECUÇÃO ORÇAMENTÁRIA

## DEMONSTRATIVO DAS RECEITAS E DESPESAS PREVIDENCIÁRIAS DO REGIME PRÓPRIO DE PREVIDÊNCIA DOS SERVIDORES

### ORÇAMENTO DA SEGURIDADE SOCIAL

Período de referência: Janeiro a Junho 2021/Bimestre Maio-Junho

Continuação  
Em Reais

RREO - ANEXO 04 (LRF, Art. 53, inciso II)

FONTE: Sistema e-Pública (2132-7343-974). Unidade Responsável: Secretária de Finanças. Data da emissão: 27/07/2021 e hora de emissão: 11:25.


Nota:

- : Como a Portaria MPS 746/2011 determina que os recursos provenientes desses aportes devem permanecer aplicados, no mínimo, por 5 (cinco) anos, essa receita não deverá compor o total das receitas previdenciárias do período de apuração.
- : O resultado previdenciário poderá ser apresentado por meio da diferença entre previsão da receita e a dotação da despesa e entre a receita realizada e a despesa liquidada (no 6º bimestre).

Uilas Leal da Silva  
Prefeito

Simão Cirineu da Costa Neto  
Secretário de Finanças

Luiz Gonzaga Galindo  
Controlador

  
Jairo Pereira da Luz  
Controlador  
CRC PE - 027230/O-0



Município de Aiagoimã

RELATÓRIO RESUMIDO DA EXECUÇÃO ORÇAMENTÁRIA  
DEMONSTRATIVO DOS RESULTADOS PRIMÁRIO E NOMINAL  
ORÇAMENTOS FISCAL E DA SEGURIDADE SOCIAL

Período de referência: Janeiro a Junho 2021/Bimestre Maio-Junho

RREO - ANEXO 06 (LRF, Art. 53, inciso III)

Em Reais

RECEITAS PRIMÁRIAS	ACIMA DA LINHA	
	PREVISÃO ATUALIZADA	Até o Bimestre/2021 RECEITAS REALIZADAS (a)
RECEITAS CORRENTES (I)	40.492.000,00	21.814.892,08
Impostos, Taxas e Contribuições de Melhoria	1.044.000,00	526.996,77
IPTU	62.000,00	22.367,31
ISS	457.000,00	200.244,72
ITBI	34.000,00	21.263,66
IRRF	382.000,00	227.306,62
Outros Impostos, Taxas e Contribuições de Melhoria	109.000,00	55.814,46
Contribuições	1.143.000,00	565.076,07
Receita Patrimonial	1.302.000,00	405.214,30
Aplicações Financeiras (II)	0,00	405.214,30
Outras Receitas Patrimoniais	36.837.000,00	0,00
Transferências Correntes	14.400.000,00	20.299.365,40
Cota-Parte do FPM	3.283.000,00	7.934.694,64
Cota-Parte do ICMS	309.000,00	2.796.113,99
Cota-Parte do IPVA	2.000,00	296.355,01
Cota-Parte do ITR	6.400,00	224,56
Transferências da LC 87/1996	16.000,00	0,00
Transferências da LC 61/1989	11.061.000,00	11.320,61
Transferências do FUNDEB	7.759.600,00	6.408.256,73
Outras Transferências Correntes	166.000,00	2.852.399,80
Demais Receitas Correntes	0,00	18.239,54
Outras Receitas Financeiras (III)	166.000,00	0,00
Receitas Correntes Restantes	39.190.000,00	18.239,54
RECEITAS PRIMÁRIAS CORRENTES (IV) = (I-II-III)	6.150.000,00	21.409.677,78
RECEITAS DE CAPITAL (V)	100.000,00	149.953,26
Operações de Crédito (VI)	0,00	0,00
Amortização de Empréstimos (VII)	50.000,00	0,00
Alienação de Bens	0,00	0,00
Receitas de Alienação de Investimentos de Temporários (VIII)	0,00	0,00
Receitas de Alienação de Investimentos Permanentes (IX)	50.000,00	0,00



# Município de Alagoína

ALAGOÍNA

## RELATÓRIO RESUMIDO DA EXECUÇÃO ORÇAMENTÁRIA DEMONSTRATIVO DOS RESULTADOS PRIMÁRIO E NOMINAL ORÇAMENTOS FISCAL E DA SEGURIDADE SOCIAL

Período de referência: Janeiro a Junho 2021/Bimestre Maio-Junho

RREO - ANEXO 06 (LRF, Art. 53, inciso III)	Continuação	
	Em Reais	
Outras Alienações de Bens	0,00	0,00
Transferência de Capital	6.000.000,00	149.953,26
Convênios	2.097.000,00	0,00
Outras Transferências de Capital	3.903.000,00	149.953,26
Outras Receitas de Capital	0,00	0,00
Outras Receitas de Capital Não Primárias (X)	0,00	0,00
Outras Receitas de Capital Primárias	0,00	0,00
RECEITAS PRIMÁRIAS DE CAPITAL (XI) = (V - VI - VII - VIII - IX - X)	6.000.000,00	149.953,26
<b>RECEITA PRIMÁRIA TOTAL (XII) = (IV + XI)</b>	<b>45.190.000,00</b>	<b>211.559.631,04</b>

DESPESAS PRIMÁRIAS	DOTAÇÃO ATUALIZADA	Até o Bimestre / 2021				RESTOS A PAGAR NÃO PROCESSADOS	
		DESPESAS EMPENHADAS	DESPESAS LIQUIDADAS	DESPESAS PAGAS	RESTO A PAGAR PROCESSADOS PAGOS	LIQUIDADOS	PAGO
		(a)	(b)	(c)	(b)	(c)	(c)
DESPESAS CORRENTES (XIII)	41.941.555,00	35.007.982,61	19.584.936,12	18.781.713,00	164.488,63	0,00	0,00
Pessoal e Encargos Sociais	23.269.890,00	21.512.391,89	10.553.638,12	10.412.229,72	113.960,80	0,00	0,00
Juros e Encargos da Dívida (XIV)	55.000,00	33.761,32	33.761,32	33.761,32	0,00	0,00	0,00
Outras Despesas Correntes	18.616.705,00	13.456.829,40	8.997.336,68	8.335.721,96	50.527,83	0,00	0,00
Transferências Constitucionais e Legais	59.000,00	53.907,00	53.907,00	0,00	0,00	0,00	0,00
Demais Despesas Correntes	18.557.705,00	13.402.922,40	8.943.429,68	8.335.721,96	50.527,83	0,00	0,00
DESPESAS PRIMÁRIAS CORRENTES (XV) = (XIII - XIV)	41.886.555,00	34.969.221,29	19.551.174,80	18.747.951,68	164.488,63	0,00	0,00
DESPESAS DE CAPITAL (XVI)	5.066.445,00	1.852.803,98	1.231.305,96	1.225.961,26	131.475,52	0,00	0,00
Investimentos	4.655.445,00	1.496.656,82	1.092.578,64	1.087.233,94	131.475,52	0,00	0,00
Inversões Financeiras	0,00	0,00	0,00	0,00	0,00	0,00	0,00
Concessão de Empréstimos e Financiamentos (XVII)	0,00	0,00	0,00	0,00	0,00	0,00	0,00
Aquisição de Títulos de Capital já Integralizado (XVIII)	0,00	0,00	0,00	0,00	0,00	0,00	0,00
Aquisição de Título de Crédito (XIX)	0,00	0,00	0,00	0,00	0,00	0,00	0,00
Demais Inversões Financeiras	0,00	0,00	0,00	0,00	0,00	0,00	0,00
Amortização da Dívida (XX)	411.000,00	356.147,16	138.727,32	138.727,32	0,00	0,00	0,00
DESPESAS PRIMÁRIAS DE CAPITAL (XXI) = (XVI - XVII - XVIII - XIX - XX)	4.655.445,00	1.496.656,82	1.092.578,64	1.087.233,94	131.475,52	0,00	0,00
RESERVA DE CONTINGÊNCIA (XXII)	4.000,00	0,00	0,00	0,00	0,00	0,00	0,00



# Município de Alagoinha

## RELATÓRIO RESUMIDO DA EXECUÇÃO ORÇAMENTÁRIA DEMONSTRATIVO DOS RESULTADOS PRIMÁRIO E NOMINAL ORÇAMENTOS FISCAL E DA SEGURIDADE SOCIAL

Período de referência: Janeiro a Junho 2021./Bimestre Maio-Junho

	2020		2021		Continuação
	Até o Bimestre/2020	Até o Bimestre/2021	Até o Bimestre/2020	Até o Bimestre/2021	Em Reais
LEI Nº 001/2020 - ANEXO 06 (LRF, Art. 53, inciso III)					
DESPESA PRIMÁRIA TOTAL (XXIII) = (XX + XXI + XXII)	46.546.000,00	36.465.878,11	26.643.753,44	19.835.185,62	0,00
				295.964,15	0,00

**RESULTADO PRIMÁRIO – Acima da Linha (XXIV) = [XIIa - (XXIIIa + XXIIIb + XXIIIc)]**

1.428.491,27

### META FISCAL PARA O RESULTADO PRIMÁRIO

718.000,00

Meta fixada no Anexo de Metas Fiscais da LDO para o exercício de referência

Até o Bimestre/2021

### JUROS NOMINAIS

VALOR INCORRIDO

428.959,66

Juros, Encargos e Variações Monetárias Ativos (XXV)

6,00

Juros, Encargos e Variações Monetárias Passivos (XXVI)

**RESULTADO NOMINAL – Acima da Linha (XXVII) = (XXIV + (XXV - XXVI))**

1.857.440,93

### META FISCAL PARA O RESULTADO NOMINAL

VALOR CORRENTE

1.955.000,00

Meta fixada no Anexo de Metas Fiscais da LDO para o exercício de referência

### ABAIXO DA LINHA

#### SALDO

	Em 31/12/2020 (a)	Até o Bimestre/2021 (b)
<b>CÁLCULO DO RESULTADO NOMINAL</b>		
DÍVIDA CONSOLIDADA (XXVIII)	3.700.483,78	3.561.756,46
DEDUÇÕES (XXIX)	1.131.004,62	3.680.541,40
Disponibilidade de Caixa	1.131.004,62	3.680.541,40
Disponibilidade de Caixa Bruta	1.869.253,77	3.947.285,44
( - ) Restos a Pagar Processados (XXX)	738.249,15	266.754,04
Demais Haveres Financeiros	0,00	0,00
DÍVIDA CONSOLIDADA LÍQUIDA (XXXI) = (XXVIII - XXIX)	2.569.479,16	-118.784,94
<b>RESULTADO NOMINAL – Abaixo da Linha (XXXII) = (XXXIa - XXXIb)</b>	2.688.264,10	2.688.264,10



# Município de Alagoinha

ALAGOINHA

## RELATÓRIO RESUMIDO DA EXECUÇÃO ORÇAMENTÁRIA DEMONSTRATIVO DOS RESULTADOS PRIMÁRIO E NOMINAL ORÇAMENTOS FISCAL E DA SEGURIDADE SOCIAL

Período de referência: Janeiro a Junho 2021/Bimestre Maio-Junho


	Até o Bimestre/2021	Continuação Em Reais
<b>AJUSTE METODOLÓGICO</b>		
RREO - ANEXO 06 (LRF, Art. 53, inciso III)		
VARIAÇÃO DE SALDO RPP = (XXXIII) = (XXXa - XXXb)	471.495,11	
RECEITA DE ALIENAÇÃO DE INVESTIMENTOS PERMANENTES (IX)	0,00	
PASSIVOS RECONHECIDOS NA DC (XXXIV)	0,00	
VARIAÇÃO CAMBIAL (XXXV)	0,00	
PAGAMENTO DE PRECATÓRIOS INTEGRANTES DA DC (XXXVI)	9.100,00	
AJUSTES RELATIVOS AO RPPS (XXXVII)	0,00	
OUTROS AJUSTES (XXXVIII)	0,00	
<b>RESULTADO NOMINAL AJUSTADO - Abaixo da Linha (XXXIX) = (XXXII - XXXIII - IX + XXXIV + XXXV - XXXVI + XXXVII + XXXVIII)</b>	<b>2.207.668,99</b>	
<b>PREVISÃO ORÇAMENTÁRIA</b>		
<b>RESULTADO PRIMÁRIO - Abaixo da Linha (XL) = XXXIX - (XXV - XXVI)</b>	<b>1.778.709,33</b>	
<b>INFORMAÇÕES ADICIONAIS</b>		
SALDO DE EXERCÍCIOS ANTERIORES	0,00	
Recursos Antecipados em Exercícios Anteriores - RPPS	0,00	
Superávit Financeiro Utilizado para Abertura e Reabertura de Créditos Adicionais	0,00	
RESERVA ORÇAMENTÁRIA DO RPPS	0,00	

FOAFTE: Sistema e-Pública (1500-8155-811), Unidade Responsável: Secretária de Finanças. Data da emissão: 27/07/2021 e hora de emissão: 11:27.

Ulilas Leal da Silva  
Presidente

Simão Cirineu da Costa Neto  
Secretário de Finanças

Luiz Gonzaga Galindo  
Controlador



Jairo Pereira da Luz  
Controlador  
CRC PE - 027230/O-0



# Município de Alagoínia

ACARJÓINHA  
PREFEITURA MUNICIPAL

## RELATÓRIO RESUMIDO DA EXECUÇÃO ORÇAMENTÁRIA DEMONSTRATIVO DOS RESTOS A PAGAR POR PODER E ÓRGÃO ORÇAMENTOS FISCAL E DA SEGURIDADE SOCIAL

Período de referência: Janeiro a Junho 2021/Bimestre Maio-Junho

RREO - Anexo 7 (LRF, art. 53, inciso V)

PODER/ÓRGÃO	RESTOS A PAGAR PROCESSADOS						RESTOS A PAGAR NÃO PROCESSADOS						Saldo Total (L)=(e+k) Em Reais	
	Inscritos			Pagos (c)	Cancelados (d)	Saldo (a) (e)=(a+b)-(c+d)	Inscritos			Liquidados (h)	Pagos (i)	Cancelados (j)		Saldo (b) (k)=(f+g)-(i+j)
	Em Exercícios Anteriores (a)	Em 31 de dezembro de 2020 (b)	Em Exercícios Anteriores (f)				Em 31 de dezembro de 2020 (g)							
RESTOS A PAGAR (EXCETO INTRA-ORÇAMENTÁRIAS) (I)	166.654,87	393.841,07	295.364,15	0,00	0,00	264.531,79	0,00	0,00	0,00	0,00	0,00	0,00	0,00	264.531,79
EXECUTIVO														
Prefeitura Municipal de Alagoínia	0,00	235.734,44	234.719,70	0,00	0,00	1.014,74	0,00	0,00	0,00	0,00	0,00	0,00	0,00	1.014,74
Fundo Municipal de Assistência Social de Alagoínia	0,00	8.195,34	8.195,34	0,00	0,00	0,00	0,00	0,00	0,00	0,00	0,00	0,00	0,00	0,00
Fundo Municipal de Saúde de Alagoínia	166.654,87	149.911,29	53.049,11	0,00	0,00	263.517,05	0,00	0,00	0,00	0,00	0,00	0,00	0,00	263.517,05
RESTOS A PAGAR (INTRA-ORÇAMENTÁRIAS) (II)	2.222,25	175.530,96	175.530,96	0,00	0,00	2.222,25	0,00	0,00	0,00	0,00	0,00	0,00	0,00	2.222,25
EXECUTIVO														
Prefeitura Municipal de Alagoínia	0,00	142.273,21	142.273,21	0,00	0,00	0,00	0,00	0,00	0,00	0,00	0,00	0,00	0,00	0,00
Fundo Municipal de Assistência Social de Alagoínia	0,00	819,35	819,35	0,00	0,00	0,00	0,00	0,00	0,00	0,00	0,00	0,00	0,00	0,00
Fundo Municipal de Saúde de Alagoínia	2.222,25	32.438,40	32.438,40	0,00	0,00	2.222,25	0,00	0,00	0,00	0,00	0,00	0,00	0,00	2.222,25
TOTAL (III) = (I + II)	168.877,12	569.372,03	471.495,11	0,00	0,00	266.754,04	0,00	0,00	0,00	0,00	0,00	0,00	0,00	266.754,04

FONTE: Sistema e-Pública (2112-9422-563). Unidade Responsável: Secretário de Finanças. Data de emissão: 27/07/2021 e hora de emissão: 11:26.

Ulisses Leal da Silva  
Prefeito

Simão Cirineu da Costa Neto  
Secretário de Finanças

Luiz Gonzaga Galindo  
Controlador

Jairo Pereira da Luz  
Controlador  
CRC PE - 027230/O-0



# Município de Alagoinha

ALAGOINHA

## RELATÓRIO RESUMIDO DA EXECUÇÃO ORÇAMENTÁRIA DEMONSTRATIVO DAS RECEITAS E DESPESAS COM MANUTENÇÃO E DESENVOLVIMENTO DO ENSINO - MDE ORÇAMENTOS FISCAL E DA SEGURIDADE SOCIAL

Período de referência: Janeiro a Junho 2021/Bimestre Maio-Junho

RREO – ANEXO 08 (LDB, art. 72)

R\$ 1,00

### RECEITA RESULTANTE DE IMPOSTOS (Arts. 212 e 212-A da Constituição Federal)

RECEITA RESULTANTE DE IMPOSTOS	PREVISÃO ATUALIZADA (a)	RECEITAS REALIZADAS
		Até o Bimestre (b)
1-RECEITA DE IMPOSTOS	935.000,00	471.182,31
1.1-Receita resultante do IPTU	62.000,00	22.367,31
1.2-Receita resultante do ITBI	34.000,00	21.263,66
1.3-Receita resultante do ISS	457.000,00	200.244,72
1.4-Receita resultante do IRRF	382.000,00	227.306,62
2-RECEITAS DE TRANSFERÊNCIAS CONSTITUCIONAIS E LEGAIS	22.170.750,00	13.798.385,14
2.1-Cota Parte FPM	17.658.250,00	9.918.368,14
2.1.1-Parcela referente à CF, art. 159, I, alínea b	16.291.250,00	9.918.368,14
2.1.2-Parcela referente à CF, art. 159, I, alíneas d e e	1.367.000,00	0,00
2.2-Cota Parte ICMS	4.103.750,00	3.495.142,38
2.3-Cota Parte IPI-Exportação	20.000,00	14.150,70
2.4-Cota-Parte ITR	2.500,00	280,69
2.5-Cota-Parte IPVA	386.250,00	370.443,23
2.6-Cota-Parte IOF-Ouro	0,00	0,00
2.7-Compensações Financeiras Provenientes de Impostos e Transferências Constitucionais	0,00	0,00
3-TOTAL DA RECEITA RESULTANTE DE IMPOSTOS (1 + 2)	23.105.750,00	14.269.567,45
4-TOTAL DESTINADO AO FUNDEB - 20% DE((2.1.1) + (2.2) + (2.3) + (2.4) + (2.5))	4.160.750,00	2.759.677,03
5-VALOR MÍNIMO A SER APLICADO ALÉM DO VALOR DESTINADO AO FUNDEB - 5% DE((2.1.1) + (2.2) + (2.3) + (2.4) + (2.5)) + 25% DE((1.1) + (1.2) + (1.3) + (1.4) + (2.1.2) + (2.6) + (2.7))	1.615.687,50	807.714,84

### FUNDEB

RECEITAS RECEBIDAS DO FUNDEB NO EXERCÍCIO	PREVISÃO ATUALIZADA (a)	RECEITAS REALIZADAS
		Até o Bimestre (b)
6-RECEITAS RECEBIDAS DO FUNDEB	11.061.000,00	6.408.256,79
6.1-FUNDEB- Impostos e Transferências de Impostos	9.874.000,00	5.467.419,32
6.1.1-Principal	9.874.000,00	5.467.419,32
6.1.2-Rendimentos de Aplicação Financeira	0,00	0,00
6.2-FUNDEB- Complementação da União - VAAF	1.187.000,00	940.837,47
6.2.1-Principal	1.187.000,00	940.837,47
6.2.2-Rendimentos de Aplicação Financeira	0,00	0,00
6.3-FUNDEB- Complementação da União - VAAT	0,00	0,00
6.3.1-Principal	0,00	0,00
6.3.2-Rendimentos de Aplicação Financeira	0,00	0,00
7-RESULTADO LÍQUIDO DAS TRANSFERÊNCIAS DO FUNDEB (6.1.1 – 4) <sup>1</sup>	5.713.250,00	2.707.742,29
RECURSOS RECEBIDOS EM EXERCÍCIOS ANTERIORES E NÃO UTILIZADOS (SUPERÁVIT)		VALOR
8-TOTAL DOS RECURSOS DE SUPERÁVIT		0,00
8.1-SUPERÁVIT DO EXERCÍCIO IMEDIATAMENTE ANTERIOR		0,00
8.2-SUPERÁVIT RESIDUAL DE OUTROS EXERCÍCIOS		0,00
9-TOTAL DOS RECURSOS DO FUNDEB DISPONÍVEIS PARA UTILIZAÇÃO (6 + 8)		6.408.256,79

DESPESAS COM RECURSOS DO FUNDEB (Por Área de Atuação) <sup>2</sup>	DOTAÇÃO ATUALIZADA (c)	DESPESAS EMPENHADAS Até o Bimestre (d)	DESPESAS LIQUIDADAS Até o Bimestre (e)	DESPESAS PAGAS Até o Bimestre (f)	INSCRITAS EM RESTOS A PAGAR NÃO PROCESSADOS (g)





# Município de Alagoinha

ALAGOINHA

## RELATÓRIO RESUMIDO DA EXECUÇÃO ORÇAMENTÁRIA DEMONSTRATIVO DAS RECEITAS E DESPESAS COM MANUTENÇÃO E DESENVOLVIMENTO DO ENSINO - MDE ORÇAMENTOS FISCAL E DA SEGURIDADE SOCIAL

Período de referência: Janeiro a Junho 2021/Bimestre Maio-Junho

Continuação

R\$ 1,00

RREO - ANEXO 08 (LDB, art. 72)					
10-PROFISSIONAIS DA EDUCAÇÃO BÁSICA	8.608.200,00	8.456.700,00	3.845.243,04	3.701.851,71	0,00
10.1-Educação Infantil	1.416.900,00	1.348.800,00	637.805,49	614.976,94	0,00
10.1.1-Creche	0,00	0,00	0,00	0,00	0,00
10.1.2-Pré-escola	1.416.900,00	1.348.800,00	637.805,49	614.976,94	0,00
10.2-Ensino Fundamental	7.191.300,00	7.107.900,00	3.207.437,55	3.086.874,77	0,00
11-OUTRAS DESPESAS	4.111.800,00	3.743.355,76	1.642.777,05	1.586.689,30	0,00
11.1-Educação Infantil	60.000,00	0,00	0,00	0,00	0,00
11.1.1-Creche	0,00	0,00	0,00	0,00	0,00
11.1.2-Pré-escola	60.000,00	0,00	0,00	0,00	0,00
11.2-Ensino Fundamental	4.051.800,00	3.743.355,76	1.642.777,05	1.586.689,30	0,00
<b>12-TOTAL DAS DESPESAS COM RECURSOS DO FUNDEB (10 + 11)</b>	<b>12.720.000,00</b>	<b>12.200.055,76</b>	<b>5.488.020,09</b>	<b>5.288.541,01</b>	<b>0,00</b>

### INDICADORES DO FUNDEB

DESPESAS CUSTEADAS COM RECEITAS DO FUNDEB RECEBIDAS NO EXERCÍCIO	DESPESAS EMPENHADAS Até o Bimestre (d)	DESPESAS LIQUIDADAS Até o Bimestre (e)	DESPESAS PAGAS Até o Bimestre (f)	INSCRITAS EM RESTOS A PAGAR NÃO PROCESSADOS (g)	INSCRITAS EM RESTOS A PAGAR NÃO PROCESSADOS (SEM DISPONIBILIDADE DE CAIXA) <sup>7</sup> (h)	
13-Total das Despesas do FUNDEB com Profissionais da Educação Básica	8.456.700,00	3.845.243,04	3.701.851,71	0,00	0,00	
14-Total das Despesas custeadas com FUNDEB - Impostos e Transferências de Impostos	12.200.055,76	5.488.020,09	5.288.541,01	0,00	0,00	
15-Total das Despesas custeadas com FUNDEB - Complementação da União - VAAF	0,00	0,00	0,00	0,00	0,00	
16-Total das Despesas custeadas com FUNDEB - Complementação da União - VAAT	0,00	0,00	0,00	0,00	0,00	
17-Total das Despesas custeadas com FUNDEB - Complementação da União - VAAT Aplicadas na Educação Infantil	0,00	0,00	0,00	0,00	0,00	
18-Total das Despesas custeadas com FUNDEB - Complementação da União - VAAT Aplicadas em Despesa de Capital	0,00	0,00	0,00	0,00	0,00	
<b>INDICADORES - Art. 212-A, inciso XI e § 3º - Constituição Federal<sup>2</sup></b>		<b>VALOR EXIGIDO (i)</b>	<b>VALOR APLICADO (j)</b>	<b>VALOR CONSIDERADO APÓS DEDUÇÕES (k)</b>	<b>% APLICADO (l)</b>	
19-Mínimo de 70% do FUNDEB na Remuneração dos Profissionais da Educação Básica		4.485.779,75	3.845.243,04	3.845.243,04	60,00	
20-Percentual de 50% da Complementação da União ao FUNDEB (VAAT) na Educação Infantil		0,00	0,00	0,00	0,00	
21-Mínimo de 15% da Complementação da União ao FUNDEB - VAAT em Despesas de Capital		0,00	0,00	0,00	0,00	
<b>INDICADOR - Art. 25, § 3º - Lei nº 14.113, de 2020 - (Máximo de 10% de Superávit)<sup>3</sup></b>		<b>VALOR MÁXIMO PERMITIDO (m)</b>	<b>VALOR NÃO APLICADO (n)</b>	<b>VALOR NÃO APLICADO APÓS AJUSTE (o)</b>	<b>% NÃO APLICADO (p)</b>	
22-Total da Receita Recebida e não Aplicada no Exercício		640.825,68	920.236,70	920.236,70	14,36	
<b>INDICADOR - Art. 25, § 3º - Lei nº 14.113, de 2020 - (Aplicação do Superávit de Exercício Anterior)<sup>2</sup></b>	<b>VALOR DE SUPERÁVIT PERMITIDO NO EXERCÍCIO ANTERIOR (q)</b>	<b>VALOR NÃO APLICADO NO EXERCÍCIO ANTERIOR (r)</b>	<b>VALOR DE SUPERÁVIT APLICADO ATÉ O PRIMEIRO QUADRIMESTRE (s)</b>	<b>VALOR APLICADO ATÉ O PRIMEIRO QUADRIMESTRE QUE INTEGRARÁ O LIMITE CONSTITUCIONAL (t)</b>	<b>VALOR APLICADO APÓS O PRIMEIRO QUADRIMESTRE (u)</b>	<b>VALOR NÃO APLICADO (v) = (r) - (s) - (u)</b>
23-Total das Despesas custeadas com Superávit do FUNDEB	0,00	0,00	0,00	0,00	0,00	0,00
23.1-Total das Despesas custeadas com FUNDEB- Impostos e Transferências de Impostos	0,00	0,00	0,00	0,00	0,00	0,00
23.2-Total das Despesas custeadas com FUNDEB- Complementação da União (VAAF + VAAT)	0,00	0,00	0,00	0,00	0,00	0,00

### DESPESAS COM MANUTENÇÃO E DESENVOLVIMENTO DO ENSINO - MDE- CUSTEADAS COM RECEITA DE IMPOSTOS (EXCETO FUNDEB)

DESPESAS COM AÇÕES TÍPICAS DE MDE - RECEITAS DE IMPOSTOS - EXCETO FUNDEB (Por Área de Atuação) <sup>6</sup>	DOTAÇÃO ATUALIZADA (c)	DESPESAS EMPENHADAS Até o Bimestre (d)	DESPESAS LIQUIDADAS Até o Bimestre (e)	DESPESAS PAGAS Até o Bimestre (f)	INSCRITAS EM RESTOS A PAGAR NÃO PROCESSADOS (g)
24-EDUCAÇÃO INFANTIL	48.000,00	0,00	0,00	0,00	0,00
24.1-Creche	0,00	0,00	0,00	0,00	0,00
24.2-Pré-escola	48.000,00	0,00	0,00	0,00	0,00
25-ENSINO FUNDAMENTAL	2.226.667,00	1.538.635,22	742.828,34	728.969,61	0,00



# Município de Alagoinha

ALAGOINHA

## RELATÓRIO RESUMIDO DA EXECUÇÃO ORÇAMENTÁRIA DEMONSTRATIVO DAS RECEITAS E DESPESAS COM MANUTENÇÃO E DESENVOLVIMENTO DO ENSINO - MDE ORÇAMENTOS FISCAL E DA SEGURIDADE SOCIAL

Período de referência: Janeiro a Junho 2021/Bimestre Maio-Junho

Continuação

RREO – ANEXO 08 (LDB, art. 72)

R\$ 1,00

26-TOTAL DAS DESPESAS COM AÇÕES TÍPICAS DE MDE(24 + 25)	2.274.667,00	1.538.635,22	742.828,34	728.969,61	0,00
---	--------------	--------------	------------	------------	------

APURAÇÃO DAS DESPESAS PARA FINS DE LIMITE MÍNIMO CONSTITUCIONAL	VALOR
27-TOTAL DAS DESPESAS DE MDE CUSTEADAS COM RECURSOS DE IMPOSTOS (FUNDEB E RECEITA DE IMPOSTOS) = (L14(d ou e) + L26(d ou e) + L23.1(t))	6.230.848,43
28(-)RESULTADO LÍQUIDO DAS TRANSFERÊNCIAS DO FUNDEB = (L7)	2.707.742,29
29(-)RESTOS A PAGAR NÃO PROCESSADOS INSCRITOS NO EXERCÍCIO SEM DISPONIBILIDADE FINANCEIRA DE RECURSOS DO FUNDEB IMPOSTOS <sup>4</sup> = (L14h)	0,00
30(-)RESTOS A PAGAR NÃO PROCESSADOS INSCRITOS NO EXERCÍCIO SEM DISPONIBILIDADE FINANCEIRA DE RECURSOS DE IMPOSTOS <sup>4 e 7</sup>	0,00
31(-)CANCELAMENTO, NO EXERCÍCIO, DE RESTOS A PAGAR INSCRITOS COM DISPONIBILIDADE FINANCEIRA DE RECURSOS DE IMPOSTOS VINCULADOS AO ENSINO = (L34.1(ac) + L34.2(ac))	0,00
<b>32-TOTAL DAS DESPESAS PARA FINS DE LIMITE (27 – (28 + 29 + 30 + 31))</b>	<b>3.523.106,14</b>

APURAÇÃO DO LIMITE MÍNIMO CONSTITUCIONAL <sup>2 e 5</sup>	VALOR EXIGIDO (x)	VALOR APLICADO (w)	% APLICADO (y)
33-APLICAÇÃO EM MDE SOBRE A RECEITA RESULTANTE DE IMPOSTOS	3.567.391,86	3.523.106,14	24,69

RESTOS A PAGAR INSCRITOS EM EXERCÍCIOS ANTERIORES COM DISPONIBILIDADE FINANCEIRA DE RECURSOS DE IMPOSTOS E DO FUNDEB <sup>8</sup>	SALDO INICIAL (z)	RP LIQUIDADOS (aa)	RP PAGOS (ab)	RP CANCELADOS (ac)	SALDO FINAL ad = (z) – (ab) – (ac)
34-RESTOS A PAGAR DE DESPESAS COM MDE	0,00	210.502,17	210.150,17	0,00	-210.150,17
34.1-Executadas com Recursos de Impostos e Transferências de Impostos	0,00	44.771,20	44.419,20	0,00	-44.419,20
34.2-Executadas com Recursos do FUNDEB - Impostos	0,00	165.730,97	165.730,97	0,00	-165.730,97
34.3-Executadas com Recursos do FUNDEB - Complementação da União (VAAT + VAAF)	0,00	0,00	0,00	0,00	0,00

### OUTRAS INFORMAÇÕES PARA CONTROLE

RECEITAS ADICIONAIS PARA FINANCIAMENTO DO ENSINO	PREVISÃO ATUALIZADA (a)	RECEITAS REALIZADAS
		Até o Bimestre (b)
35-RECEITA DE TRANSFERÊNCIAS DO FNDE (INCLUINDO RENDIMENTOS DE APLICAÇÃO FINANCEIRA)	1.064.000,00	390.270,05
35.1-Salário-Educação	509.000,00	189.698,97
35.2-PDDE	10.000,00	780,00
35.3-PNAE	258.000,00	128.277,60
35.4-PNATE	173.000,00	71.513,48
35.5-Outras Transferências do FNDE	114.000,00	0,00
36-RECEITA DE TRANSFERÊNCIAS DE CONVÊNIOS	227.000,00	0,00
37-RECEITA DE ROYALTIES DESTINADOS À EDUCAÇÃO	0,00	0,00
38-RECEITA DE OPERAÇÕES DE CRÉDITO VINCULADAS À EDUCAÇÃO	0,00	0,00
39-OUTRAS RECEITAS PARA FINANCIAMENTO DO ENSINO	391.000,00	25.548,58
<b>40-TOTAL DAS RECEITAS ADICIONAIS PARA FINANCIAMENTO DO ENSINO = (35 + 36 + 37 + 38 + 39)</b>	<b>1.682.000,00</b>	<b>415.818,63</b>

OUTRAS DESPESAS COM EDUCAÇÃO (Por Área de Atuação) <sup>6</sup>	DOTAÇÃO ATUALIZADA (c)	DESPESAS EMPENHADAS Até o Bimestre (d)	DESPESAS LIQUIDADAS Até o Bimestre (e)	DESPESAS PAGAS Até o Bimestre (f)	INSCRITAS EM RESTOS A PAGAR NÃO PROCESSADOS (g)
41-EDUCAÇÃO INFANTIL	20.000,00	0,00	0,00	0,00	0,00
41.1-Creche	0,00	0,00	0,00	0,00	0,00
41.2-Pré-escola	20.000,00	0,00	0,00	0,00	0,00
42-ENSINO FUNDAMENTAL	860.000,00	389.953,54	271.422,58	264.561,49	0,00
43-ENSINO MÉDIO	0,00	0,00	0,00	0,00	0,00
44-ENSINO SUPERIOR	0,00	0,00	0,00	0,00	0,00
45-ENSINO PROFISSIONAL NÃO INTEGRADO AO ENSINO REGULAR	30.000,00	0,00	0,00	0,00	0,00
<b>46-TOTAL DAS DESPESAS CUSTEADAS COM RECEITAS ADICIONAIS PARA FINANCIAMENTO DO ENSINO (41 + 42 + 43 + 44 + 45)</b>	<b>910.000,00</b>	<b>389.953,54</b>	<b>271.422,58</b>	<b>264.561,49</b>	<b>0,00</b>



## Município de Alagoinha

ALAGOINHA

RELATÓRIO RESUMIDO DA EXECUÇÃO ORÇAMENTÁRIA  
DEMONSTRATIVO DAS RECEITAS E DESPESAS COM MANUTENÇÃO E DESENVOLVIMENTO DO ENSINO - MDE  
ORÇAMENTOS FISCAL E DA SEGURIDADE SOCIAL

Período de referência: Janeiro a Junho 2021/Bimestre Maio-Junho

Continuação


RREO – ANEXO 08 (LDB, art. 72)

R\$ 1,00

TOTAL GERAL DAS DESPESAS COM EDUCAÇÃO	DOTAÇÃO ATUALIZADA (c)	DESPESAS EMPENHADAS Até o Bimestre (d)	DESPESAS LIQUIDADAS Até o Bimestre (e)	DESPESAS PAGAS Até o Bimestre (f)	INSCRITAS EM RESTOS A PAGAR NÃO PROCESSADOS (g)
<b>47-TOTAL GERAL DAS DESPESAS COM EDUCAÇÃO (12 + 26 + 46)</b>	15.904.667,00	14.128.644,52	6.502.271,01	6.282.072,11	0,00
47.1-Despesas Correntes	16.773.567,00	14.720.467,87	6.548.265,40	6.328.066,50	0,00
47.1.1-Pessoal Ativo	12.716.900,00	12.338.450,00	5.472.046,76	5.273.419,63	0,00
47.1.2-Pessoal Inativo	700.000,00	450.000,00	196.835,95	196.835,95	0,00
47.1.3-Transferências às instituições comunitárias, confessionais ou filantrópicas sem fins lucrativos	10.000,00	0,00	0,00	0,00	0,00
47.1.4-Outras Despesas Correntes	3.346.667,00	1.932.017,87	879.382,69	857.810,92	0,00
47.2-Despesas de Capital	1.132.100,00	462.572,65	257.976,69	257.976,69	0,00
47.2.1-Transferências às instituições comunitárias, confessionais ou filantrópicas sem fins lucrativos	0,00	0,00	0,00	0,00	0,00
47.2.2-Outras Despesas de Capital	1.132.100,00	462.572,65	257.976,69	257.976,69	0,00

CONTROLE DA DISPONIBILIDADE FINANCEIRA E CONCILIAÇÃO BANCÁRIA	FUNDEB (ae)	SALÁRIO EDUCAÇÃO (af)
48-DISPONIBILIDADE FINANCEIRA EM 31 DE DEZEMBRO DE 2020	1.646,80	283,42
49-(+)INGRESSO DE RECURSOS ATÉ O BIMESTRE (orçamentário)	6.408.256,79	189.766,58
50-(-)PAGAMENTOS EFETUADOS ATÉ O BIMESTRE(orçamentário e restos a pagar)	5.438.165,16	176.403,56
51-(=)DISPONIBILIDADE FINANCEIRA ATÉ O BIMESTRE	971.738,43	13.646,44
52-(+)AJUSTES POSITIVOS ( RETENÇÕES E OUTROS VALORES EXTRAORÇAMENTÁRIOS)	0,00	0,00
53-(-)AJUSTES NEGATIVOS (OUTROS VALORES EXTRAORÇAMENTÁRIOS)	0,00	0,00
54-(=)SALDO FINANCEIRO CONCILIADO (Saldo Bancário)	971.738,43	13.646,44

FONTE: Sistema e-Pública (1146-7817-129). Unidade Responsável: Secretária de Finanças. Data da emissão: 27/07/2021 e hora de emissão: 11:26.

<sup>1</sup> SE RESULTADO LÍQUIDO DA TRANSFERÊNCIA (7) > 0 =ACRÉSCIMO RESULTANTE DAS TRANSFERÊNCIAS DO FUNDEB, SE RESULTADO LÍQUIDO DA TRANSFERÊNCIA (7) < 0 =DECRÉSCIMO RESULTANTE DAS TRANSFERÊNCIAS DO FUNDEB.<sup>2</sup> Limites mínimos anuais a serem cumpridos no encerramento do exercício.<sup>3</sup> Art. 25, § 3º, Lei 14.113/2020: "Até 10% (dez por cento) dos recursos recebidos à conta dos Fundos, inclusive relativos à complementação da União, nos termos do § 2º do art. 16 desta Lei, poderão ser utilizados no primeiro quadrimestre do exercício imediatamente subsequente, mediante.<sup>4</sup> Os valores referentes à parcela dos Restos a Pagar inscritos sem disponibilidade financeira vinculada à educação deverão ser informados somente no RREO do último bimestre do exercício.<sup>5</sup> Nos cinco primeiros bimestres do exercício o acompanhamento será feito com base na despesa liquidada. No último bimestre do exercício, o valor deverá corresponder ao total da despesa empenhada.<sup>6</sup> As linhas representam áreas de atuação e não correspondem exatamente às subfunções da Função Educação. As despesas classificadas nas demais subfunções típicas e nas subfunções atípicas deverão ser rateadas para essas áreas de atuação.<sup>7</sup> Valor inscrito em RPNP sem disponibilidade de caixa, que não deve ser considerado na apuração dos indicadores e limites<sup>8</sup> Controle da execução de restos a pagar considerados no cumprimento do limite mínimo dos exercícios anteriores.Uilas Leal da Silva  
PrefeitoSimão Cirineu da Costa Neto  
Secretário de FinançasLuiz Gonzaga Galindo  
Controlador

  
João Pereira da Luz  
Contador  
CRC PE - 027230/O-0



# Município de Alagoinha

ALAGOINHA  
ALAGOAS

## RELATÓRIO RESUMIDO DA EXECUÇÃO ORÇAMENTÁRIA DEMONSTRATIVO DAS RECEITAS E DESPESAS COM AÇÕES E SERVIÇOS PÚBLICOS DE SAÚDE ORÇAMENTOS FISCAL E DA SEGURIDADE SOCIAL

Período de referência: Janeiro a Junho 2021/Bimestre Maio-Junho

RREO - ANEXO 12 (LC 141/2012, art. 35)

	PREVISÃO INICIAL	PREVISÃO ATUALIZADA (a)	RECEITAS REALIZADAS		R\$ i,00
			Até o Bimestre (b)	% (b/a)x100	
<b>RECEITAS RESULTANTES DE IMPOSTOS E TRANSFERÊNCIAS CONSTITUCIONAIS E LEGAIS</b>					
<b>RECEITA DE IMPOSTOS (I)</b>	935.000,00	935.000,00	471.182,31		50,39
Receita Resultante do Imposto Predial e Territorial Urbano - IPTU	62.000,00	62.000,00	22.367,31		36,08
IPTU	47.000,00	47.000,00	9.544,83		20,31
Multas, Juros de Mora, Dívida Ativa e Outros Encargos do IPTU	15.000,00	15.000,00	12.822,48		85,48
Receita Resultante do Imposto sobre Transmissão Inter-Vivos - ITBI	34.000,00	34.000,00	21.263,66		62,54
ITBI	30.000,00	30.000,00	19.028,66		63,43
Multas, Juros de Mora, Dívida Ativa e Outros Encargos do ITBI	4.000,00	4.000,00	2.235,00		55,88
Receita Resultante do Imposto sobre Serviços de Qualquer Natureza - ISS	457.000,00	457.000,00	200.244,72		43,82
ISS	448.000,00	448.000,00	200.244,72		44,70
Multas, Juros de Mora, Dívida Ativa e Outros Encargos do ISS	9.000,00	9.000,00	0,00		0,00
Receita Resultante do Imposto sobre a Renda e Proventos de Qualquer Natureza Retido na Fonte - IRRF	382.000,00	382.000,00	227.306,62		59,50
<b>RECEITA DE TRANSFERÊNCIAS CONSTITUCIONAIS E LEGAIS (II)</b>	20.811.750,00	20.811.750,00	13.798.385,14		66,30
Cota-Parte FPM	16.291.250,00	16.291.250,00	9.918.368,14		60,86
Cota-Parte ITR	2.500,00	2.500,00	280,69		11,23
Cota-Parte IPVA	386.250,00	386.250,00	370.443,23		95,91
Cota-Parte ICMS	4.103.750,00	4.103.750,00	3.495.142,38		85,17
Cota-Parte IPI-Exportação	20.000,00	20.000,00	14.150,70		70,75
Compensações Financeiras Provenientes de Impostos e Transferências Constitucionais	8.000,00	8.000,00	0,00		0,00
Desoneração ICMS (LC 87/96)	8.000,00	8.000,00	0,00		0,00
Outras	0,00	0,00	0,00		0,00
<b>TOTAL DAS RECEITAS RESULTANTES DE IMPOSTOS E TRANSFERÊNCIAS CONSTITUCIONAIS E LEGAIS - (III) = (I) + (II)</b>	<b>21.746.750,00</b>	<b>21.746.750,00</b>	<b>14.269.567,45</b>		<b>65,62</b>

	DOTAÇÃO INICIAL	DOTAÇÃO ATUALIZADA (c)	DESPESAS EMPENHADAS		DESPESAS LIQUIDADAS		DESPESAS PAGAS	
			Até o Bimestre (d)	% (d/c) x100	Até o Bimestre (e)	% (e/c) x100	Até o Bimestre (f)	% (f/c) x100
<b>DESPESAS COM AÇÕES E SERVIÇOS PÚBLICOS DE SAÚDE (ASPS) - POR SUBFUNÇÃO E CATEGORIA ECONÔMICA</b>								
<b>ATENÇÃO BÁSICA (IV)</b>	96.000,00	24.000,00	0,00	0,00	0,00	0,00	0,00	0,00
Despesas Correntes	66.000,00	24.000,00	0,00	0,00	0,00	0,00	0,00	0,00
Despesas de Capital	30.000,00	0,00	0,00	0,00	0,00	0,00	0,00	0,00
<b>ASSISTÊNCIA HOSPITALAR E AMBULATORIAL (V)</b>	52.000,00	16.000,00	0,00	0,00	0,00	0,00	0,00	0,00
Despesas Correntes	42.000,00	15.000,00	0,00	0,00	0,00	0,00	0,00	0,00
Despesas de Capital	10.000,00	1.000,00	0,00	0,00	0,00	0,00	0,00	0,00
<b>SUORTE PROFIÁTICO E TERAPÊUTICO (VI)</b>	38.000,00	5.000,00	0,00	0,00	0,00	0,00	0,00	0,00
Despesas Correntes	33.000,00	5.000,00	0,00	0,00	0,00	0,00	0,00	0,00
Despesas de Capital	5.000,00	0,00	0,00	0,00	0,00	0,00	0,00	0,00
<b>VIGILÂNCIA SANITÁRIA (VII)</b>	149.580,00	19.900,00	0,00	0,00	0,00	0,00	0,00	0,00



# Município de Alagoinha

ALAGOINHA  
Município de Alagoinha

## RELATÓRIO RESUMIDO DA EXECUÇÃO ORÇAMENTÁRIA DEMONSTRATIVO DAS RECEITAS E DESPESAS COM AÇÕES E SERVIÇOS PÚBLICOS DE SAÚDE ORÇAMENTOS FISCAL E DA SEGURIDADE SOCIAL

Período de referência: Janeiro a Junho 2021/Bimestre Maio-Junho

RREO - ANEXO 12 (LC 141/2012, art. 35)		Continuação	
		R\$ 1,00	
Despesas Correntes	128.660,00	18.900,00	0,00
Despesas de Capital	20.900,00	1.000,00	0,00
<b>VIGILÂNCIA EPIDEMIOLÓGICA (VIII)</b>	18.000,00	13.000,00	0,00
Despesas Correntes	18.000,00	13.000,00	0,00
Despesas de Capital	0,00	0,00	0,00
<b>ALIMENTAÇÃO E NUTRIÇÃO (IX)</b>	0,00	0,00	0,00
Despesas Correntes	0,00	0,00	0,00
Despesas de Capital	0,00	0,00	0,00
<b>OUTRAS SUBFUNÇÕES (X)</b>	3.974.550,00	5.338.274,00	87,69
Despesas Correntes	3.796.550,00	5.245.274,00	88,36
Despesas de Capital	218.000,00	93.000,00	49,61
<b>TOTAL (XI) = (IV + V + VI + VII + VIII + IX + X)</b>	4.328.130,00	5.416.174,00	86,43

APURAÇÃO DO CUMPRIMENTO DO LIMITE MÍNIMO PARA APLICAÇÃO EM ASPs					
	DESPESAS EMPENHADAS (d)	DESPESAS LIQUIDADAS (e)	DESPESAS PAGAS (f)		
Total das Despesas com ASPs (XII) = (XI)	4.680.959,72	3.778.103,79	3.654.630,77		
(-) Restos a Pagar Não Processados Inscritos Indevidamente no Exercício sem Disponibilidade Financeira (XIII)	0,00	0,00	0,00		
(-) Despesas Custeadas com Recursos Vinculados à Parcela do Percentual Mínimo que não foi Aplicada em ASPs em Exercícios Anteriores (XIV)	0,00	0,00	0,00		
(-) Despesas Custeadas com Disponibilidade de Caixa Vinculada aos Restos a Pagar Cancelados (XV)	0,00	0,00	0,00		
<b>(=) VALOR APLICADO EM ASPs (XVI) = (XII - XIII - XIV - XV)</b>	4.680.959,72	3.778.103,79	3.654.630,77		
Despesa Mínima a ser Aplicada em ASPs (XVII) = (III) x 15% (LC 141/2012)		2.140.435,12			
Despesa Mínima a ser Aplicada em ASPs (XVII) = (III) x % (Lei Orgânica Municipal)		1.637.668,67	1.514.195,65		
Diferença entre o Valor Aplicado e a Despesa Mínima a ser Aplicada (XVIII) = (XVI) (d ou e) - XVII					
Limite não Cumprido (XIX) = (XVIII) (Quando valor for inferior a zero)					

PERCENTUAL DA RECEITA DE IMPOSTOS E TRANSFERÊNCIAS CONSTITUCIONAIS E LEGAIS APLICADO EM ASPs (XVI / III) * 100 (mínimo de 15% conforme LC nº 141/2012 ou % da Lei Orgânica Municipal)					
	Saldo Inicial (no exercício atual) (h)	Empenhadas (i)	Liquidadas (j)	Pagas (k)	Saldo Final (não aplicado) (l) = (h - (i ou j))
<b>LIMITE NÃO CUMPRIDO</b>					
				26,48	

CONTROLE DO VALOR REFERENTE AO PERCENTUAL MÍNIMO NÃO CUMPRIDO EM EXERCÍCIOS ANTERIORES PARA FINS DE APLICAÇÃO DOS RECURSOS VINCULADOS CONFORME ARTIGOS 25 E 26 DA LC 141/2012					
	Saldo Inicial (no exercício atual) (h)	Empenhadas (i)	Liquidadas (j)	Pagas (k)	Saldo Final (não aplicado) (l) = (h - (i ou j))
<b>LIMITE NÃO CUMPRIDO</b>					
	0,00	0,00	0,00	0,00	0,00
	0,00	0,00	0,00	0,00	0,00
	0,00	0,00	0,00	0,00	0,00
<b>TOTAL DA DIFERENÇA DE LIMITE NÃO CUMPRIDO EM EXERCÍCIOS ANTERIORES (XX)</b>					

Diferença de limite não cumprido em 2021

Diferença de limite não cumprido em 2020

Diferença de limite não cumprido em Exercícios Anteriores

**TOTAL DA DIFERENÇA DE LIMITE NÃO CUMPRIDO EM EXERCÍCIOS ANTERIORES (XX)**

RELATÓRIO RESUMIDO DA EXECUÇÃO ORÇAMENTÁRIA  
**DEMONSTRATIVO DAS RECEITAS E DESPESAS COM AÇÕES E SERVIÇOS PÚBLICOS DE SAÚDE**  
**ORÇAMENTOS FISCAL E DA SEGURIDADE SOCIAL**

Período de referência: Janeiro a Junho 2021/Bimestre Maio-Junho

Continuação  
 R\$ 1,00

RRFO - ANEXO 12 (LC 141/2012, art. 35)

EXECUÇÃO DOS RESTOS A PAGAR										
EXERCÍCIO DO EMPENHO	Valor Mínimo para aplicação em ASPS (m)	Valor aplicado em ASPS no exercício (n)	Valor aplicado além do limite mínimo (o) = (n - m), se < 0, então (o) = 0	Total inscrito em RP no exercício (p)	RPNP Inscritos Indevidamente no Exercício sem Disponibilidade Financeira q = (XIIIid)	Valor inscrito no RP considerado no Limite (r) = (p - (o + q)) se < 0 então (r) = 0	Total de RP pagos (s)	Total de RP a pagar (t)	Total de RP cancelados ou prescritos (u)	Diferença entre o valor aplicado além do limite e o total de RP cancelados (v) = ((o + q) - u)
Empenhos de 2021	3.320.682,91	4.349.374,21	1.028.691,30	0,00	0,00	0,00	85.487,51	96.862,18	0,00	1.028.691,30
Empenhos de 2019	0,00	0,00	0,00	0,00	0,00	0,00	503.638,54	16.875,46	0,00	0,00
Empenhos de 2018	0,00	0,00	0,00	0,00	0,00	0,00	0,00	16.404,10	0,00	0,00
Empenhos de 2017 e anteriores	0,00	0,00	0,00	0,00	0,00	0,00	0,00	135.597,56	858.492,36	-858.492,36
<b>TOTAL DOS RESTOS A PAGAR CANCELADOS OU PRESCRITOS ATÉ O FINAL DO EXERCÍCIO ATUAL QUE AFETARAM O CUMPRIMENTO DO LIMITE (XXI)</b>										
<b>TOTAL DOS RESTOS A PAGAR CANCELADOS OU PRESCRITOS ATÉ O FINAL DO EXERCÍCIO ANTERIOR QUE AFETARAM O CUMPRIMENTO DO LIMITE (XXII)</b>										
<b>TOTAL DOS RESTOS A PAGAR CANCELADOS OU PRESCRITOS NO EXERCÍCIO ATUAL QUE AFETARAM O CUMPRIMENTO DO LIMITE (XXIII) = (XXI - XXII)</b>										

CONTROLE DE RESTOS A PAGAR CANCELADOS OU PRESCRITOS CONSIDERADOS PARA FINS DE APLICAÇÃO DA DISPONIBILIDADE DE CAIXA CONFORME ARTIGO 24 §1º E 2º DA LC 141/2012	Saldo Inicial (w)	Despesas custeadas no exercício de referência			Saldo Final (Não Aplicado) (aa) = (w - (x ou y))
		Empenhadas (x)	Liquidadas (y)	Pagas (z)	
Restos a pagar cancelados ou prescritos em 2021 a serem compensados (XXIV)	0,00	0,00	0,00	0,00	0,00
Restos a pagar cancelados ou prescritos em 2020 a serem compensados (XXV)	0,00	0,00	0,00	0,00	0,00
Restos a pagar cancelados ou prescritos em exercícios anteriores a serem compensados (XXVI)	0,00	0,00	0,00	0,00	0,00
<b>TOTAL DE RESTOS A PAGAR CANCELADOS OU PRESCRITOS A COMPENSAR (XXVII)</b>	<b>858.492,36</b>	<b>0,00</b>	<b>0,00</b>	<b>0,00</b>	<b>858.492,36</b>

RECEITAS ADICIONAIS PARA O FINANCIAMENTO DA SAÚDE NÃO COMPUTADAS NO CÁLCULO DO MÍNIMO	PREVISÃO INICIAL	PREVISÃO ATUALIZADA (a)	RECEITAS REALIZADAS	
			Até o Bimestre (b)	% (b/a)x100
RECEITAS DE TRANSFERÊNCIAS PARA A SAÚDE (XXVIII)	5.520.000,00	5.520.000,00	2.115.590,17	38,33
Proveniente da União	5.200.000,00	5.200.000,00	1.996.381,82	38,39
Proveniente dos Estados	320.000,00	320.000,00	119.208,35	37,25
Proveniente de outros Municípios	0,00	0,00	0,00	0,00
RECEITA DE OPERAÇÕES DE CRÉDITO INTERNAS E EXTERNAS VINCULADAS A SAÚDE (XXIX)	0,00	0,00	0,00	0,00
OUTRAS RECEITAS (XXX)	5.586.600,00	5.586.600,00	334.808,41	5,99
<b>TOTAL DE RECEITAS ADICIONAIS PARA FINANCIAMENTO DA SAÚDE (XXXI) = (XXVIII + XXIX + XXX)</b>	<b>11.106.600,00</b>	<b>11.106.600,00</b>	<b>2.450.398,58</b>	<b>22,06</b>



# Município de Alagoínia

## RELATÓRIO RESUMIDO DA EXECUÇÃO ORÇAMENTÁRIA DEMONSTRATIVO DAS RECEITAS E DESPESAS COM AÇÕES E SERVIÇOS PÚBLICOS DE SAÚDE ORÇAMENTOS FISCAL E DA SEGURIDADE SOCIAL

Período de referência: Janeiro a Junho 2021/Bimestre Maio-Junho

Continuação

R\$ 1,00

RREO - ANEXO 12 (LC 141/2012, art. 35)

### DESPESAS COM SAÚDE NÃO COMPUTADAS NO CÁLCULO DO MÍNIMO

DESPESAS COM SAÚDE POR SUBFUNÇÕES E CATEGORIA ECONÔMICA NÃO COMPUTADAS NO CÁLCULO DO MÍNIMO	DOTAÇÃO INICIAL	DOTAÇÃO ATUALIZADA (c)	DESPESAS EMPENHADAS		DESPESAS LIQUIDADAS		DESPESAS PAGAS	
			Até o Bimestre (d)	% (d/c) x100	Até o Bimestre (e)	% (e/c) x100	Até o Bimestre (f)	% (f/c) x100
<b>AÇÃO BÁSICA (XXXII)</b>	3.064.000,00	2.368.950,00	2.015.306,66	85,07	1.284.453,04	54,22	1.187.142,58	50,11
Despesas Correntes								
Despesas de Capital	2.709.000,00	2.345.950,00	2.012.486,96	85,79	1.281.633,34	54,63	1.186.767,58	50,59
<b>ASSISTÊNCIA HOSPITALAR E AMBULATORIAL (XXXIII)</b>	355.000,00	23.000,00	2.819,70	12,26	2.819,70	12,26	375,00	1,63
Despesas Correntes	1.547.000,00	1.042.580,00	870.148,69	83,46	495.094,09	47,49	332.653,39	31,91
Despesas de Capital	1.257.000,00	1.033.580,00	866.368,69	83,82	491.314,09	47,54	329.103,39	31,84
<b>SUORTE PROFILÁTICO E TERAPÊUTICO (XXXIV)</b>	290.000,00	9.000,00	3.780,00	42,00	3.780,00	42,00	3.540,00	39,33
Despesas Correntes	296.000,00	175.000,00	165.753,50	94,72	63.924,58	36,53	47.107,68	26,92
Despesas de Capital	146.000,00	175.000,00	165.753,50	94,72	63.924,58	36,53	47.107,68	26,92
<b>VIGILÂNCIA SANITÁRIA (XXXV)</b>	150.000,00	0,00	0,00	0,00	0,00	0,00	0,00	0,00
Despesas Correntes	519.000,00	227.000,00	200.000,00	88,11	132.554,36	58,39	132.554,36	58,35
Despesas de Capital	213.000,00	211.000,00	200.000,00	94,79	132.554,36	62,82	132.554,36	62,82
<b>VIGILÂNCIA EPIDEMIOLÓGICA (XXXVI)</b>	306.000,00	16.000,00	0,00	0,00	0,00	0,00	0,00	0,00
Despesas Correntes	43.000,00	15.000,00	0,00	0,00	0,00	0,00	0,00	0,00
Despesas de Capital	43.000,00	15.000,00	0,00	0,00	0,00	0,00	0,00	0,00
<b>ALIMENTAÇÃO E NUTRIÇÃO (XXXVII)</b>	0,00	0,00	0,00	0,00	0,00	0,00	0,00	0,00
Despesas Correntes	0,00	0,00	0,00	0,00	0,00	0,00	0,00	0,00
Despesas de Capital	0,00	0,00	0,00	0,00	0,00	0,00	0,00	0,00
<b>OUTRAS SUBFUNÇÕES (XXXVIII)</b>	81.000,00	643.426,00	577.667,33	89,78	549.364,33	85,38	535.075,68	83,16
Despesas Correntes	71.000,00	321.106,00	283.733,13	88,36	255.430,13	79,55	241.141,48	75,10
Despesas de Capital	10.000,00	322.320,00	293.934,20	91,19	293.934,20	91,19	293.934,20	91,19
<b>TOTAL DAS DESPESAS NÃO COMPUTADAS NO CÁLCULO DO MÍNIMO (XXXIX) = (XXXII + XXXIII + XXXIV + XXXV + XXXVI + XXXVII + XXXVIII)</b>	5.550.000,00	4.471.956,00	3.828.876,18	85,62	2.525.390,40	56,47	2.234.523,69	49,97

### DESPESAS TOTAIS COM SAÚDE (Computadas e não computadas no cálculo do limite mínimo)

DESPESAS TOTAIS COM SAÚDE (Computadas e não computadas no cálculo do limite mínimo)	DOTAÇÃO INICIAL	DOTAÇÃO ATUALIZADA (c)	DESPESAS EMPENHADAS		DESPESAS LIQUIDADAS		DESPESAS PAGAS	
			Até o Bimestre (d)	% (d/c) x100	Até o Bimestre (e)	% (e/c) x100	Até o Bimestre (f)	% (f/c) x100
<b>ATENÇÃO BÁSICA (XI) = (IV + XXXII)</b>	3.160.000,00	2.392.950,00	2.015.306,66	84,22	1.284.453,04	53,68	1.187.142,58	49,61
<b>ASSISTÊNCIA HOSPITALAR E AMBULATORIAL (XII) = (V + XXXIII)</b>	1.599.000,00	1.058.580,00	870.148,69	82,20	495.094,09	46,77	332.643,39	31,42
<b>SUORTE PROFILÁTICO E TERAPÊUTICO (XIII) = (VI + XXXIV)</b>	334.000,00	180.000,00	165.753,50	92,09	63.924,58	35,51	47.107,68	26,17
<b>VIGILÂNCIA SANITÁRIA (XIV) = (VII + XXXV)</b>	668.580,00	246.900,00	200.000,00	81,00	132.554,36	53,69	132.554,36	53,69
<b>VIGILÂNCIA EPIDEMIOLÓGICA (XV) = (VIII + XXXVI)</b>	61.000,00	28.000,00	0,00	0,00	0,00	0,00	0,00	0,00
<b>ALIMENTAÇÃO E NUTRIÇÃO (XVI) = (XIX + XXXVII)</b>	0,00	0,00	0,00	0,00	0,00	0,00	0,00	0,00
<b>OUTRAS SUBFUNÇÕES (XVII) = (X + XXXVIII)</b>	4.055.550,00	5.981.700,00	5.258.627,05	87,91	4.327.468,12	72,35	4.189.706,45	70,04
<b>TOTAL DAS DESPESAS COM SAÚDE (XLVII) = (XI + XXXIX)</b>	9.878.130,00	9.888.130,00	8.509.835,90	86,06	6.303.494,19	63,75	5.889.154,46	59,56







## Município de Alagoínia

ALAGOÍNIA

RELATÓRIO RESUMIDO DA EXECUÇÃO ORÇAMENTÁRIA  
**DEMONSTRATIVO DAS RECEITAS E DESPESAS COM AÇÕES E SERVIÇOS PÚBLICOS DE SAÚDE**  
**ORÇAMENTOS FISCAL E DA SEGURIDADE SOCIAL**

Período de referência: Janeiro a Junho 2021/Bimestre Maio-Junho

RREO - ANEXO 12 (LC 141/2012, art. 35)

Continuação

R\$ 1,00



# Município de Alagoinha



## RELATÓRIO RESUMIDO DA EXECUÇÃO ORÇAMENTÁRIA PARCERIAS PÚBLICO-PRIVADAS ORÇAMENTOS FISCAL E DA SEGURIDADE SOCIAL Período de referência: Janeiro a Junho 2021/Bimestre Maio-Junho

RREO - ANEXO 13 (Lei nº 11.079, de 30.12.2004, arts. 22, 25 e 28)

R\$ 1,00

IMPACTOS DAS CONTRATAÇÕES DE PPP	REGISTROS EFETUADOS EM 2021											
	SALDO TOTAL EM 31/12/2020 (a)											Até o bimestre(b)
	2020	2021	2022	2023	2024	2025	2026	2027	2028	2029	2030	
<b>TOTAL DE ATIVOS</b>												
Ativos Constituídos pela SPE												
<b>TOTAL DE PASSIVOS</b>												
Obrigações decorrentes de Ativos Constituídos pela SPE												
Provisões PPP												
Outros Passivos												
<b>ATOS POTENCIAIS PASSIVOS</b>												
Obrigações Contratuais												
Riscos não Provisionados												
Garantias Concedidas												
Outros Passivos Contingentes												
<b>DESPESAS DE PPP</b>												
Do Ente Federado, exceto estatais não dependentes (I)												
Das Estatais Não-Dependentes												
<b>TOTAL DAS DESPESAS</b>												
PPP A CONTRATAR (II)												
<b>RECEITA CORRENTE LÍQUIDA (RCL) (III)</b>												
<b>TOTAL DAS DESPESAS CONSIDERADAS PARA O LIMITE (IV = I + II)</b>												
<b>TOTAL DAS DESPESAS / RCL (%) (V = IV / III)</b>												

FONTE: Sistema e-Pública (1551-4233-497). Unidade Responsável: Secretária de Finanças. Data da emissão: 27/07/2021 e hora de emissão: 11:26.

Ulisses Leal da Silva  
Prefeito

Simão Cirineu da Costa Neto  
Secretário de Finanças

Luiz Gonzaga Galindo  
Controlador

Manoel Pereira da Luz  
Controlador  
CRC PE - 927230/O-0



# Município de Alagoinha

ALAGOINHA

## RELATÓRIO RESUMIDO DA EXECUÇÃO ORÇAMENTÁRIA DEMONSTRATIVO SIMPLIFICADO DO RELATÓRIO RESUMIDO DA EXECUÇÃO ORÇAMENTÁRIA ORÇAMENTOS FISCAL E DA SEGURIDADE SOCIAL

Período de referência: Janeiro a Junho 2021/Bimestre Maio-Junho

LRF, Art. 48 – Anexo 14

BALANÇO ORÇAMENTÁRIO		Até o Bimestre			
<b>RECEITAS</b>					
Previsão Inicial				49.404.000,00	
Previsão Atualizada				49.404.000,00	
Receitas Realizadas				23.082.669,14	
Déficit Orçamentário				0,00	
Saldos de Exercícios Anteriores (Utilizados por Créditos Adicionais)				0,00	
<b>DESPESAS</b>					
Dotação Inicial				49.404.000,00	
Créditos Adicionais				0,00	
Dotação Atualizada				49.404.000,00	
Despesas Empenhadas				38.901.191,63	
Despesas Liquidadas				21.817.931,52	
Despesas Pagas				20.848.137,67	
Superávit Orçamentário				1.264.737,62	
<b>DESPESAS POR FUNÇÃO/SUBFUNÇÃO</b>		<b>Até o Bimestre</b>			
Despesas Empenhadas				38.901.191,63	
Despesas Liquidadas				21.817.931,52	
<b>RECEITA CORRENTE LÍQUIDA – RCL</b>		<b>Até o Bimestre</b>			
Receita Corrente Líquida				44.968.879,35	
Receita Corrente Líquida Ajustada para Cálculo dos Limites de Endividamento				44.968.879,35	
Receita Corrente Líquida Ajustada para Cálculo dos Limites da Despesa com Pessoal				44.968.879,35	
<b>RECEITAS E DESPESAS DOS REGIMES DE PREVIDÊNCIA DOS SERVIDORES</b>		<b>Até o Bimestre</b>			
Regime Próprio de Previdência dos Servidores - PLANO PREVIDENCIÁRIO					
Receitas Previdenciárias Realizadas				1.925.876,76	
Despesas Previdenciárias Empenhadas				4.200.772,28	
Despesas Previdenciárias Liquidadas				2.223.280,55	
Resultado Previdenciário				-297.403,79	
Regime Próprio de Previdência dos Servidores - PLANO FINANCEIRO					
Receitas Previdenciárias Realizadas				0,00	
Despesas Previdenciárias Empenhadas				0,00	
Despesas Previdenciárias Liquidadas				0,00	
Resultado Previdenciário				0,00	
<b>RESULTADOS PRIMÁRIO E NOMINAL</b>		<b>Meta Fixada no AMF da LDO (a)</b>	<b>Resultado Apurado Até o Bimestre (b)</b>	<b>% em Relação à Meta (b/a)</b>	
Resultado Primário - Acima da Linha		718.000,00	1.428.481,27	198,95	
Resultado Nominal - Acima da Linha		1.955.000,00	1.857.440,93	95,01	
<b>RESTOS A PAGAR POR PODER E MINISTÉRIO PÚBLICO</b>		<b>Inscrição</b>	<b>Cancelamento Até o Bimestre</b>	<b>Pagamento Até o Bimestre</b>	<b>Saldo a Pagar</b>
RESTOS A PAGAR PROCESSADOS		738.249,15	0,00	471.495,11	266.754,04
Poder Executivo		738.249,15	0,00	471.495,11	266.754,04
Poder Legislativo		0,00	0,00	0,00	0,00
RESTOS A PAGAR NÃO PROCESSADOS		0,00	0,00	0,00	0,00
Poder Executivo		0,00	0,00	0,00	0,00
Poder Legislativo		0,00	0,00	0,00	0,00
<b>TOTAL</b>		<b>738.249,15</b>	<b>0,00</b>	<b>471.495,11</b>	<b>266.754,04</b>
<b>DESPESAS COM MANUTENÇÃO E DESENVOLVIMENTO DO ENSINO</b>		<b>Valor Apurado Até o Bimestre</b>	<b>Limites Constitucionais Anuais</b>		
			<b>% Mínimo a Aplicar no Exercício</b>	<b>% Aplicado Até o Bimestre</b>	
Mínimo Anual de 25% das Receitas de Impostos na Manutenção e Desenvolvimento do Ensino		3.523.106,14	25,00	24,69	
Mínimo Anual de 70% do FUNDEB na Remuneração dos Profissionais da Educação Básica		3.845.243,04	70,00	60,00	
Percentual de 50% da Complementação da União ao FUNDEB (VAAT) na Educação Infantil		0,00	50,00	0,00	
Mínimo de 15% da Complementação da União ao FUNDEB (VAAT) em Despesas de Capital		0,00	15,00	0,00	



## Município de Alagoinha

ALAGOINHA

### RELATÓRIO RESUMIDO DA EXECUÇÃO ORÇAMENTÁRIA DEMONSTRATIVO SIMPLIFICADO DO RELATÓRIO RESUMIDO DA EXECUÇÃO ORÇAMENTÁRIA ORÇAMENTOS FISCAL E DA SEGURIDADE SOCIAL

Período de referência: Janeiro a Junho 2021/Bimestre Maio-Junho

Continuação

LRF, Art. 48 -- Anexo 14

Em Reais

DESPESAS COM AÇÕES E SERVIÇOS PÚBLICOS DE SAÚDE	Valor Apurado Até o Bimestre	Limite Constitucional Anual	
		% Mínimo a Aplicar no Exercício	% Aplicado Até o Bimestre
Despesas com Ações e Serviços Públicos de Saúde executadas com recursos de impostos	3.778.103,79	15,00	26,48
DESPESAS DE CARÁTER CONTINUADO DERIVADAS DE PPP	Valor Apurado no Exercício Corrente		
Total das Despesas/RCL (%)			0,00


FONTE: Sistema e-Pública (1627-5105-993). Unidade Responsável: Secretária de Finanças. Data da emissão: 27/07/2021 e hora de emissão: 11:28.

1 Serão demonstradas as projeções do exercício anterior ao de referência.

Ulisses Leal da Silva  
Prefeito

Simão Cirineu da Costa Neto  
Secretário de Finanças

Luiz Gonzaga Galindo  
Controlador

  
Jairo Pereira da Luz  
Contador  
CRC PE - 027230/O-0



PREFEITURA MUNICIPAL DE ALAGOINHA  
Estado de Pernambuco

**DECLARAÇÃO DE PUBLICAÇÃO**  
**RELATÓRIO RESUMIDO DE EXECUÇÃO ORÇAMENTÁRIA (RREO)**  
**DO 3º BIMESTRE DE 2021**

Declaramos, que o Relatório Resumido de Execução Orçamentária (RREO), relativo ao 3º Bimestre de 2021, do Poder Executivo de Alagoinha, foi publicado em 27 de julho de 2021, no quadro de avisos da Prefeitura Municipal, em conformidade com os artigos 52 e 54 da Lei Complementar nº. 101/2000 e com o art. 97, inciso I, alínea “b” da Constituição do Estado de Pernambuco.

Alagoinha, 27 de julho de 2021.

**Uilas Leal da Silva**  
**Prefeito**