



**PREFEITURA MUNICIPAL DE ALAGOINHA**  
**Estado de Pernambuco**

Alagoinha, 30 de setembro de 2016.

OFÍCIO Nº 324/2016.

Excelentíssimo Senhor  
Presidente da Câmara Municipal de Vereadores

**PUBLICAÇÃO DO RELATÓRIO RESUMIDO DE EXECUÇÃO ORÇAMENTÁRIA – RREO**  
Referente ao 4º Bimestre do Exercício de 2016

**REPUBLICAÇÃO DO RELATÓRIO DE GESTÃO FISCAL – RGF**  
Referente ao 2º Quadrimestre de 2016

Encaminhamos o Relatório Resumido de Execução Orçamentária (RREO) do 4º Bimestre do Exercício de 2016 e o relatório de Gestão Fiscal (RGF) do 2º Quadrimestre de 2016, que foram elaborados em cumprimento ao § 3º do art. 165 da Constituição da República e às disposições da Lei Complementar nº 101, de 2000, na conformidade do Manual de Demonstrativos Fiscais (MDF), 6ª edição para 2015, da Secretaria do Tesouro Nacional (STN), aprovado pela Portaria STN nº 553, de 22 de setembro de 2014, composto dos demonstrativos anexos, indicados abaixo, para republicação na Câmara de Vereadores:

**ANEXOS DO RELATÓRIO RESUMIDO DE EXECUÇÃO ORÇAMENTÁRIA DO 4º BIMESTRE DE 2016**

<b>ANEXOS</b>	<b>DEMONSTRATIVOS</b>
Anexo 1	Balanço Orçamentário
Anexo 2	Demonstrativo da Execução das Despesas por Função/Subfunção
Anexo 3	Demonstrativo da Receita Corrente Líquida
Anexo 4	Demonstrativo de Receitas e Despesas do Regime Próprio de Previdência Social dos Serv.
Anexo 5	Demonstrativo do Resultado Nominal
Anexo 6	Demonstrativo do Resultado Primário
Anexo 7	Demonstrativo dos Restos a Pagar por Poder e Órgão
Anexo 8	Demonstrativo das Receitas e Despesas com Manutenção e Desenvolvimento do Ensino
Anexo 12	Demonstrativo das Receitas e Despesas com Ações e Serviços Públicos de Saúde
Anexo 13	Demonstrativo das Parcerias Público-Privadas
Anexo 14	Demonstrativo Simplificado do Relatório Resumido de Execução Orçamentária

**ANEXOS DO RELATÓRIO DE GESTÃO FISCAL DO 2º QUADRIMESTRE DE 2016**


<b>ANEXOS</b>	<b>DEMONSTRATIVOS</b>
Anexo 1	Demonstrativo da Despesa com Pessoal
Anexo 2	Demonstrativo da Dívida Consolidada Líquida
Anexo 3	Demonstrativo das Garantias e Contragarantias de Valores
Anexo 4	Demonstrativo das Operações de Crédito
Anexo 6	Demonstrativo Simplificado do Relatório de Gestão Fiscal


Os presentes RREO e RGF foram implantados no Sistema de Informações Contábeis e Fiscais do Setor Público Brasileiro - SICONFI, pela Internet.

Para cumprimento da Resolução TCE-PE nº 04, de 2009, do Tribunal de Contas do Estado de Pernambuco, solicitamos publicar todos os demonstrativos no Quadro de Avisos dessa Câmara e confirmar o recebimento.

Ao ensejo renovamos votos de apreço e consideração, ao tempo em que nos colocamos ao inteiro dispor para quaisquer esclarecimentos porventura necessários.

Atenciosamente.

  
**Maurílio de Almeida Silva**  
Prefeito

<b>PROTOCOLO GERAL</b>
<b>CÂMARA MUNICIPAL DE ALAGOINHA-PE</b>
RECEBIDO EM <u>30</u> / <u>09</u> / <u>2016</u>
HORAS <u>09:00</u>

<b>RESPONSÁVEL</b>

Antônio Mozart Pereira Galindo  
- Tesoureiro -



**PREFEITURA MUNICIPAL DE ALAGOINHA**  
Estado de Pernambuco

**EDITAL DE PUBLICAÇÃO**

**RELATÓRIO DE GESTÃO FISCAL (RGF)**

**DO 2º QUADRIMESTRE DE 2016**

**RELATÓRIO RESUMIDO DE EXECUÇÃO ORÇAMENTÁRIA (RREO)**

**DO 4º BIMESTRE DE 2016**

O Prefeito do Município de Alagoinha, Estado de Pernambuco, torna público, a publicação do Relatório Resumido de Execução Orçamentária (RREO), relativo ao 4º bimestre de 2016 e a publicação do Relatório de Gestão Fiscal (RGF), relativo ao 2º quadrimestre de 2016, contendo os demonstrativos estabelecidos pela Lei de Responsabilidade Fiscal (Lei Complementar nº. 101/2000) e regulamentação feita pela Secretaria do Tesouro Nacional para o exercício de 2015, por meio do Manual de Demonstrativos Fiscais aprovado pela Portaria STN nº 553 de 22.09.2014.

**Gabinete do Prefeito, 30 de setembro de 2016.**

  
**Maurílio de Almeida Silva**  
Prefeito





# Município de Alagoinha



PODER EXECUTIVO  
**RELATÓRIO DE GESTÃO FISCAL**  
**DESPESA COM PESSOAL**  
**ORÇAMENTOS FISCAIS E DA SEGURIDADE SOCIAL**  
 Período de referência: Setembro/2015 a Agosto/2016

RGF - ANEXO 1 (LRF, art. 55, inciso I, alínea "a")

R\$ 1,00

DESPESA COM PESSOAL	DESPESAS EXECUTADAS	
	(Últimos 12 Meses)	
	LIQUIDADAS (a)	INSCRITAS EM RESTOS A PAGAR NÃO PROCESSADOS <sup>1</sup> (b)
DESPESA BRUTA COM PESSOAL (I)	18.465.095,29	0,00
Pessoal ativo	17.055.351,04	0,00
Pessoal inativo e pensionistas	1.409.744,25	0,00
Outras Despesas de pessoal decorrentes de contratos de terceirização (§ 1º do art. 18 da LRF)	0,00	0,00
DESPESAS NÃO COMPUTADAS (§ 1º do art. 19 da LRF) (II)	1.470.884,94	0,00
Indenizações por demissão e incentivos à demissão voluntária	0,00	0,00
Despesas de decisão judicial de período anterior ao de apuração	56.029,08	0,00
Despesas de exercícios anteriores de período anterior ao de apuração	5.111,61	0,00
Inativos e Pensionistas com recursos vinculados	1.409.744,25	0,00
<b>DESPESA LÍQUIDA COM PESSOAL (III) = (I-II)</b>	<b>16.994.210,35</b>	<b>0,00</b>

APURAÇÃO DO CUMPRIMENTO DO LIMITE LEGAL	VALOR	% SOBRE A RCL
RECEITA CORRENTE LÍQUIDA - RCL (IV)	29.755.454,95	---
DESPESA TOTAL COM PESSOAL - DTP (V) = (III a + III b)	16.994.210,35	57,11
LIMITE MÁXIMO (VI) (inciso I, II e III, art. 20 da LRF)	16.067.945,67	54,00
LIMITE PRUDENCIAL (VII) = (0,95xVI) (parágrafo único do art.22 da LRF)	15.264.548,39	51,30
LIMITE DE ALERTA (VIII) = (0,90xVI) (inciso II do § 1º do art. 59 da LRF)	14.461.151,10	48,60

FONTE: Sistema e-Pública (1847-5893-196). Unidade Responsável: Secretária de Finanças. Data da emissão: 26/09/2016 e hora de emissão: 16:35.

Nota: 1. Nos demonstrativos elaborados no primeiro e no segundo quadrimestre de cada exercício, os valores de restos a pagar não processados inscritos em 31 de dezembro do exercício anterior continuarão a ser informados nesse campo. Esses valores não sofrem alteração pelo seu processamento, e somente no caso de cancelamento podem ser excluídos.

Manoel Maurício de A. Silva  
 CPF.: 040.362.964-00  
 Secretário de Finanças

Maurício de Almeida Silva  
 CPF.: 688.293.374-04  
 Prefeito

**Jairo Pereira da Luz**  
 Contador  
 CRC-PE nº 027230/E-4  
 CPF: 062.893.564-10



# Município de Alagoinha



## RELATÓRIO DE GESTÃO FISCAL DEMONSTRATIVO DA DÍVIDA CONSOLIDADA LÍQUIDA ORÇAMENTOS FISCAL E DA SEGURIDADE SOCIAL

Período de referência: Janeiro a Agosto 2016/Quadrimestre Maio-Agosto

R\$ 1,00

DÍVIDA CONSOLIDADA	SALDO DO EXERCÍCIO ANTERIOR	SALDO DO EXERCÍCIO DE 2016		
		Até o 1º Quadrimestre	Até o 2º Quadrimestre	Até o 3º Quadrimestre
DÍVIDA CONSOLIDADA - DC (I)	4.713.815,90	4.596.462,49	4.411.238,51	
Dívida Mobiliária	0,00	0,00	0,00	
Dívida Contratual	4.713.815,90	4.596.462,49	4.411.238,51	
Interna	4.713.815,90	4.596.462,49	4.411.238,51	
Externa	0,00	0,00	0,00	
Precatórios Posteriores a 05/05/2000 (Inclusive) - Vencidos e não Pagos	0,00	0,00	0,00	
Outras Dívidas	0,00	0,00	0,00	
DEDUÇÕES (II) <sup>1</sup>	-	-	-	
Disponibilidade de Caixa Bruta	1.234.543,52	1.362.850,92	1.358.034,93	
Demais Haveres Financeiros	638,81	638,81	638,81	
(-) Restos a Pagar Processados (Exceto Precatórios)	4.031.658,43	1.902.989,79	1.801.925,30	
<b>DÍVIDA CONSOLIDADA LÍQUIDA - DCL (III) = (I-II)</b>	<b>4.713.815,90</b>	<b>4.596.462,49</b>	<b>4.411.238,51</b>	
<b>RECEITA CORRENTE LÍQUIDA - RCL</b>	<b>28.509.276,47</b>	<b>28.476.676,46</b>	<b>29.755.454,95</b>	
% DA DC SOBRE A RCL (I/RCL)	16,53	16,14	14,82	
% DA DCL SOBRE A RCL (III/RCL)	16,53	16,14	14,82	
LIMITE DEFINIDO POR RESOLUÇÃO DO SENADO FEDERAL - 120%	34.211.131,76	34.172.011,75	35.706.545,94	
LIMITE DE ALERTA (inciso III do § 1º do art. 59 da LRF) - 108%	30.790.018,58	30.754.810,58	32.135.891,35	

DETALHAMENTO DA DÍVIDA CONTRATUAL	SALDO DO EXERCÍCIO ANTERIOR	SALDO DO EXERCÍCIO DE 2016		
		Até o 1º Quadrimestre	Até o 2º Quadrimestre	Até o 3º Quadrimestre
DÍVIDA CONTRATUAL (IV = V + VI + VII + VIII)	4.713.815,90	4.596.462,49	4.411.238,51	
DÍVIDA DE PPP (V)	0,00	0,00	0,00	
PARCELAMENTO DE DÍVIDAS (VI)	4.687.329,70	4.605.849,09	4.441.210,11	
De Tributos	0,00	0,00	0,00	
De Contribuições Sociais	4.684.564,12	4.608.973,61	4.448.669,81	
Previdenciárias	4.358.760,88	4.283.170,37	4.122.866,57	
Demais Contribuições Sociais	325.803,24	325.803,24	325.803,24	
Do FGTS	2.765,58	-3.124,52	-7.459,70	
Com Instituição Não Financeira	0,00	0,00	0,00	
DÍVIDA COM INSTITUIÇÃO FINANCEIRA (VII)	0,00	0,00	0,00	
Interna	0,00	0,00	0,00	
Externa	0,00	0,00	0,00	
DEMAIS DÍVIDAS CONTRATUAIS (VIII)	26.486,20	-9.386,60	-29.971,60	

OUTROS VALORES NÃO INTEGRANTES DA DC	SALDO DO EXERCÍCIO ANTERIOR	SALDO DO EXERCÍCIO DE 2016		
		Até o 1º Quadrimestre	Até o 2º Quadrimestre	Até o 3º Quadrimestre
PRECATÓRIOS ANTERIORES A 05/05/2000	0,00	0,00	0,00	
PRECATÓRIOS POSTERIORES A 05/05/2000	0,00	0,00	0,00	
INSUFICIÊNCIA FINANCEIRA	2.796.476,10	539.500,06	443.251,56	
DEPÓSITOS	0,00	0,00	0,00	
RP NÃO PROCESSADOS DE EXERCÍCIOS ANTERIORES	0,00	0,00	0,00	
ANTECIPAÇÕES DA RECEITA ORÇAMENTÁRIA - ARO	0,00	0,00	0,00	

### REGIME PREVIDENCIÁRIO

DÍVIDA CONSOLIDADA PREVIDENCIÁRIA	SALDO DO EXERCÍCIO ANTERIOR	SALDO DO EXERCÍCIO DE 2016		
		Até o 1º Quadrimestre	Até o 2º Quadrimestre	Até o 3º Quadrimestre
DÍVIDA CONSOLIDADA PREVIDENCIÁRIA (IX)	7.924.216,52	7.924.216,52	7.924.216,52	
Passivo Atuarial	7.924.216,52	7.924.216,52	7.924.216,52	
Outras Dívidas	0,00	0,00	0,00	
DEDUÇÕES (X) <sup>1</sup>	8.446.354,31	9.092.096,88	9.372.232,46	
Disponibilidade de Caixa Bruta	1.807,12	171.238,75	33.807,76	





# Município de Alagoinha



## RELATÓRIO DE GESTÃO FISCAL DEMONSTRATIVO DA DÍVIDA CONSOLIDADA LÍQUIDA ORÇAMENTOS FISCAL E DA SEGURIDADE SOCIAL

Período de referência: Janeiro a Agosto 2016/Quadrimestre Maio-Agosto

Continuação

R\$ 1,00

RGF – ANEXO 2 (LRF, art. 55, inciso I, alínea "b")

Investimentos	8.444.547,19	8.920.858,13	9.338.424,70
Demais Haveres Financeiros	0,00	0,00	0,00
(-) Restos a Pagar Processados	0,00	0,00	0,00
OBRIGAÇÕES NÃO INTEGRANTES DA DC	0,00	0,00	0,00
<b>DÍVIDA CONSOLIDADA LÍQUIDA PREVIDENCIÁRIA (XI) = (IX-X)</b>	<b>-522.137,79</b>	<b>-1.167.880,36</b>	<b>-1.448.015,94</b>

FORNE: Sistema e-Pública (1390-5607-458). Unidade Responsável: Secretária de Finanças. Data da emissão: 27/09/2016 e hora de emissão: 10:23.

1 Se o saldo apurado for negativo, ou seja, se o total da Disponibilidade de Caixa Bruta somada aos Demais Haveres Financeiros for menor que Restos a Pagar Processados, não deverá ser informado nessa linha, mas sim na linha da "Insuficiência Financeira", das Obrigações não integrantes da Dívida Consolidada – DC. Assim quando o cálculo de DEDUÇÕES (II) for negativo, colocar um '-' (traço) nessa linha.

  
Maurílio de Almeida Silva  
CPF: 088.293.374-04  
Fiscal

  
ancel Maurício de A. Silva  
CPF: 040.862.862-40  
Contador de Finanças

  
Jairo Pereira da Silva  
Contador  
CRC-PE nº 027230-1  
CPF: 062.893.564-1



# Município de Alagoinha



## RELATÓRIO DE GESTÃO FISCAL DEMONSTRATIVO DAS GARANTIAS E CONTRAGARANTIAS DE VALORES ORÇAMENTOS FISCAL E DA SEGURIDADE SOCIAL

Período de referência: Janeiro a Agosto 2016/Quadrimestre Maio-Agosto

RGF - ANEXO 3 (LRF, art. 55, inciso I, alínea "c" e art. 40, § 1º)

R\$ 1,00

GARANTIAS CONCEDIDAS	SALDO DO EXERCÍCIO ANTERIOR	SALDO DO EXERCÍCIO DE 2016		
		Até o 1º Quadrimestre	Até o 2º Quadrimestre	Até o 3º Quadrimestre
EXTERNAS (I)	0,00	0,00	0,00	0,00
Aval ou Fiança em Operações de Crédito	0,00	0,00	0,00	0,00
Outras Garantias nos Termos da LRF <sup>1</sup>	0,00	0,00	0,00	0,00
INTERNAS (II)	0,00	0,00	0,00	0,00
Aval ou Fiança em Operações de Crédito	0,00	0,00	0,00	0,00
Outras Garantias nos Termos da LRF <sup>1</sup>	0,00	0,00	0,00	0,00
<b>TOTAL GARANTIAS CONCEDIDAS (III) = (I + II)</b>	<b>0,00</b>	<b>0,00</b>	<b>0,00</b>	<b>0,00</b>
RECEITA CORRENTE LÍQUIDA - RCL (IV)	28.509.276,47	28.476.676,46	29.755.454,95	
% do TOTAL DAS GARANTIAS sobre a RCL	0,00	0,00	0,00	
LIMITE DEFINIDO POR RESOLUÇÃO DO SENADO FEDERAL - 32.00%	9.122.968,47	9.112.536,47	9.521.745,58	
LIMITE DE ALERTA (inciso III do §1º do art. 59 da LRF) - 28.80%	8.210.671,62	8.201.282,82	8.569.571,02	

CONTRAGARANTIAS RECEBIDAS	SALDO DO EXERCÍCIO ANTERIOR	SALDO DO EXERCÍCIO DE 2016		
		Até o 1º Quadrimestre	Até o 2º Quadrimestre	Até o 3º Quadrimestre
EXTERNAS (V)	0,00	0,00	0,00	0,00
Aval ou Fiança em Operações de Crédito	0,00	0,00	0,00	0,00
Outras Garantias nos Termos da LRF <sup>1</sup>	0,00	0,00	0,00	0,00
INTERNAS (VI)	0,00	0,00	0,00	0,00
Aval ou Fiança em Operações de Crédito	0,00	0,00	0,00	0,00
Outras Garantias nos Termos da LRF <sup>1</sup>	0,00	0,00	0,00	0,00
<b>TOTAL CONTRAGARANTIAS RECEBIDAS (VII) = (V + VI)</b>	<b>0,00</b>	<b>0,00</b>	<b>0,00</b>	<b>0,00</b>

FONTE: Sistema e-Pública (1879-2443-118). Unidade Responsável: Secretária de Finanças. Data da emissão: 27/09/2016 e hora de emissão: 10:24.

<sup>1</sup> Inclui garantias concedidas por meio de Fundos.

  
Maurício de Almeida Silva  
CPF.: 688.293.374-04  
Prefeito

  
Manoel Maurício de A. Silva  
CPF.: 040.362.964-00  
Secretário de Finanças

  
Jairo Pereira da Luz  
Contador  
CRC-PE nº 027230-0  
CPF: 062.893.564-10





# Município de Alagoinha



## RELATÓRIO DE GESTÃO FISCAL DEMONSTRATIVO DAS OPERAÇÕES DE CRÉDITO ORÇAMENTOS FISCAL E DA SEGURIDADE SOCIAL

Período de referência: Janeiro a Agosto 2016/Quadrimestre Maio-Agosto

RGF - ANEXO 4 (LRF, art. 55, inciso I, alínea "d" e inciso III alínea "c")

R\$ 1,00

OPERAÇÕES DE CRÉDITO	VALOR REALIZADO	
	No Quadrimestre de Referência	Até o Quadrimestre de Referência (a)
<b>SUJEITAS AO LIMITE PARA FINS DE CONTRATAÇÃO (I)</b>	<b>0,00</b>	<b>0,00</b>
Mobiliária	0,00	0,00
Interna	0,00	0,00
Externa	0,00	0,00
Contratual	0,00	0,00
Interna	0,00	0,00
Abertura de Crédito	0,00	0,00
Aquisição Financiada de Bens e Arrendamento Mercantil Financeiro	0,00	0,00
Derivadas de PPP	0,00	0,00
Demais Aquisições Financiadas	0,00	0,00
Antecipação de Receita	0,00	0,00
Pela Venda a Termo de Bens e Serviços	0,00	0,00
Demais Antecipações de Receita	0,00	0,00
Assunção, Reconhecimento e Confissão de Dívidas (LRF, art. 29, § 1º)	0,00	0,00
Outras Operações de Crédito	0,00	0,00
Externa	0,00	0,00
Abertura de Crédito	0,00	0,00
Aquisição Financiada de Bens e Arrendamento Mercantil Financeiro	0,00	0,00
Antecipação de Receita	0,00	0,00
Assunção, Reconhecimento e Confissão de Dívidas	0,00	0,00
Outras Operações de Crédito	0,00	0,00
<b>NÃO SUJEITAS AO LIMITE PARA FINS DE CONTRATAÇÃO (II)</b>	<b>0,00</b>	<b>0,00</b>
Parcelamentos de Dívidas	0,00	0,00
De Tributos	0,00	0,00
De Contribuições Sociais	0,00	0,00
Previdenciárias	0,00	0,00
Demais Contribuições Sociais	0,00	0,00
Do FGTS	0,00	0,00
Melhoria da Administração de Receitas e da Gestão Fiscal, Financeira e Patrimonial	0,00	0,00
Programa de Iluminação Pública - RELUZ	0,00	0,00
Outras operações de crédito não sujeitas ao limite	0,00	0,00
<b>APURAÇÃO DO CUMPRIMENTO DOS LIMITES</b>	<b>Valor</b>	<b>% Sobre a RCL</b>
RECEITA CORRENTE LÍQUIDA - RCL	29.755.454,95	-
OPERAÇÕES VEDADAS	0,00	0,00
<b>Do Período de Referência (III)</b>	<b>0,00</b>	<b>0,00</b>
De Períodos Anteriores ao de Referência	0,00	0,00
<b>TOTAL CONSIDERADO PARA FINS DA APURAÇÃO DO CUMPRIMENTO DO LIMITE (IV)=(Ia+III)</b>	<b>0,00</b>	<b>0,00</b>
LIMITE GERAL DEFINIDO POR RESOLUÇÃO DO SENADO FEDERAL PARA AS OPERAÇÕES DE CRÉDITO INTERNAS E EXTERNAS	4.760.872,79	16,00
LIMITE DE ALERTA (inciso III do §1º do art. 59 da LRF)	4.284.785,51	14,40
OPERAÇÕES DE CRÉDITO POR ANTECIPAÇÃO DA RECEITA ORÇAMENTÁRIA	0,00	0,00
LIMITE DEFINIDO POR RESOLUÇÃO DO SENADO FEDERAL PARA AS OPERAÇÕES DE CRÉDITO POR ANTECIPAÇÃO DA RECEITA ORÇAMENTÁRIA	2.082.881,85	7,00
<b>TOTAL CONSIDERADO PARA CONTRATAÇÃO DE NOVAS OPERAÇÕES DE CRÉDITO (V) = (IV + IIa)</b>	<b>0,00</b>	<b>0,00</b>

FONTE: Sistema e-Pública (1151-1922-634). Unidade Responsável: Secretária de Finanças. Data da emissão: 27/09/2016 e hora de emissão: 10:24.

  
Maurício de Almeida Silva  
CPF: 688.293.374-04  
Prefeito

  
Manoel Maurício de A. Silva  
CPF: 040.362.964-00  
Secretário de Finanças

**Jairo Pereira da Luz**  
Contador  
CRC-PE nº 027230-0-0  
CPF: 062.893.564-10



# Município de Alagoinha



PODER EXECUTIVO

## RELATÓRIO DE GESTÃO FISCAL

### DEMONSTRATIVO SIMPLIFICADO DO RELATÓRIO DE GESTÃO FISCAL

#### ORÇAMENTOS FISCAIS E DA SEGURIDADE SOCIAL

Período de referência: Janeiro a Agosto 2016/Quadrimestre Maio-Agosto

R\$ 1,00

RECEITA CORRENTE LÍQUIDA	VALOR ATÉ O BIMESTRE	
Receita Corrente Líquida	29.755.454,95	
DESPESA COM PESSOAL	VALOR	% SOBRE A RCL
Despesa Total com Pessoal - DTP	16.994.210,35	57,11
Limite Máximo (Incisos I, II e III, art. 20 da LRF)	16.067.945,67	54,00
Limite Prudencial (Parag. Único, art. 22 da LRF)	15.264.548,39	51,30
DÍVIDA CONSOLIDADA	VALOR	% SOBRE A RCL
Dívida Consolidada Líquida	4.411.238,51	14,82
Limite Definido por Resolução do Senado Federal	35.706.545,94	120,00
GARANTIA DE VALORES	VALOR	% SOBRE A RCL
Total das Garantias Concedidas	0,00	0,00
Limite Definido por Resolução do Senado Federal	9.521.745,58	32,00
OPERAÇÕES DE CRÉDITO	VALOR	% SOBRE A RCL
Operações de Crédito Externas e Internas	0,00	0,00
Operações de Crédito por Antecipação da Receita	0,00	0,00
Limite Definido pelo Senado Federal para Operações de Crédito Externas e Internas	4.760.872,79	16,00
Limite Definido pelo Senado Federal para Operações de Crédito por Antecipação da Receita	2.082.881,85	7,00
RESTOS A PAGAR	INSCRIÇÃO EM RESTOS A PAGAR NÃO PROCESSADOS DO EXERCÍCIO	DISPONIBILIDADE DE CAIXA LÍQUIDA (ANTES DA INSCRIÇÃO EM RESTOS A PAGAR NÃO PROCESSADOS DO EXERCÍCIO)
Valor Total		

FONTE: Sistema e-Pública (1677-6559-430). Unidade Responsável: Secretária de Finanças. Data da emissão: 27/09/2016 e hora de emissão: 10:26.

  
Maurílio de Almeida Silva  
CPF: 688.293.374-04  
Prefeito

  
Manoel Maurício de Almeida  
CPF: 040.362.964-00  
Secretário de Finanças

  
Jairo Pereira da Luz  
Contador  
CRC-PE nº 027230/0-0  
CPF: 062.893.564-10





# Município de Alagoinha

RELATÓRIO RESUMIDO DA EXECUÇÃO ORÇAMENTÁRIA

## BALANÇO ORÇAMENTÁRIO

### ORÇAMENTOS FISCAL E DA SEGURIDADE SOCIAL

Período de referência: Janeiro a Agosto 2016/Bimestre Julho-Agosto

Em Reais

RREO - ANEXO 1 (LRF, Art. 52, inciso I, alíneas "a" e "b" do inciso II e § 1º)

RECEITAS	PREVISÃO INICIAL	PREVISÃO ATUALIZADA (a)	RECEITAS REALIZADAS			SALDO (a-c)
			No Bimestre (b)	% (b/a)	Até o Bimestre (c)	
<b>RECEITAS (EXCETO INTRA-ORÇAMENTÁRIAS) (1)</b>	<b>39.198.000,00</b>	<b>39.198.000,00</b>	<b>5.433.250,29</b>	<b>13,86</b>	<b>21.581.002,96</b>	<b>17.616.997,04</b>
<b>RECEITAS CORRENTES</b>	<b>35.853.000,00</b>	<b>35.853.000,00</b>	<b>5.155.725,94</b>	<b>14,38</b>	<b>20.881.693,34</b>	<b>14.971.306,66</b>
RECEITA TRIBUTÁRIA	961.000,00	961.000,00	265.507,26	27,63	614.252,16	346.747,84
Impostos	878.000,00	878.000,00	259.574,01	29,56	570.830,80	307.169,20
Taxas	81.000,00	81.000,00	5.933,25	7,32	43.421,36	37.578,64
Contribuição de Melhoria	2.000,00	2.000,00	0,00	0,00	0,00	2.000,00
<b>RECEITA DE CONTRIBUIÇÕES</b>	<b>958.000,00</b>	<b>958.000,00</b>	<b>140.704,65</b>	<b>14,69</b>	<b>576.376,34</b>	<b>381.623,66</b>
Contribuições Sociais	716.000,00	716.000,00	105.947,00	14,80	421.342,71	294.657,29
Contribuição de Intervenção no Domínio Econômico	0,00	0,00	0,00	0,00	0,00	0,00
Contribuição de Iluminação Pública	242.000,00	242.000,00	34.757,65	14,36	155.033,63	86.966,37
<b>RECEITA PATRIMONIAL</b>	<b>1.323.000,00</b>	<b>1.323.000,00</b>	<b>243.675,94</b>	<b>18,42</b>	<b>1.079.762,80</b>	<b>243.237,20</b>
Receitas Imobiliárias	2.000,00	2.000,00	0,00	0,00	0,00	2.000,00
Receitas de Valores Mobiliários	1.310.000,00	1.310.000,00	243.675,94	18,60	1.079.762,80	230.237,20
Receita de Concessões e Permissões	0,00	0,00	0,00	0,00	0,00	0,00
Compensações Financeiras	0,00	0,00	0,00	0,00	0,00	0,00
Receita Decorrente do Direito de Exploração de Bens Públicos em Áreas de Domínio Público	0,00	0,00	0,00	0,00	0,00	0,00
Receita da Cessão de Direitos	0,00	0,00	0,00	0,00	0,00	0,00
Outras Receitas Patrimoniais	11.000,00	11.000,00	0,00	0,00	0,00	11.000,00
<b>RECEITA AGROPECUÁRIA</b>	<b>0,00</b>	<b>0,00</b>	<b>0,00</b>	<b>0,00</b>	<b>0,00</b>	<b>0,00</b>
Receita da Produção Vegetal	0,00	0,00	0,00	0,00	0,00	0,00
Receita da Produção Animal e Derivados	0,00	0,00	0,00	0,00	0,00	0,00
Outras Receitas Agropecuárias	0,00	0,00	0,00	0,00	0,00	0,00
<b>RECEITA INDUSTRIAL</b>	<b>0,00</b>	<b>0,00</b>	<b>0,00</b>	<b>0,00</b>	<b>0,00</b>	<b>0,00</b>
Receita da Indústria Extrativa Mineral	0,00	0,00	0,00	0,00	0,00	0,00
Receita da Indústria de Transformação	0,00	0,00	0,00	0,00	0,00	0,00
Receita da Indústria de Construção	0,00	0,00	0,00	0,00	0,00	0,00
Outras Receitas Industriais	0,00	0,00	0,00	0,00	0,00	0,00
<b>RECEITA DE SERVIÇOS</b>	<b>32.000,00</b>	<b>32.000,00</b>	<b>4.727,14</b>	<b>14,77</b>	<b>20.234,14</b>	<b>11.765,86</b>
<b>TRANSFERÊNCIAS CORRENTES</b>	<b>32.462.000,00</b>	<b>32.462.000,00</b>	<b>4.478.869,79</b>	<b>13,80</b>	<b>18.488.659,44</b>	<b>13.973.340,56</b>
Transferências Intergovernamentais	32.347.000,00	32.347.000,00	4.450.653,65	13,76	18.381.921,90	13.965.078,10
Transferências de Instituições Privadas	0,00	0,00	0,00	0,00	0,00	0,00
Transferências do Exterior	0,00	0,00	0,00	0,00	0,00	0,00
Transferências de Pessoas	0,00	0,00	0,00	0,00	0,00	0,00
Transferências de Convênios	115.000,00	115.000,00	28.216,14	24,54	106.737,54	8.262,46
Transferências para o Combate à Fome	0,00	0,00	0,00	0,00	0,00	0,00



# Município de Alagoinha

RELATÓRIO RESUMIDO DA EXECUÇÃO ORÇAMENTÁRIA

## BALANÇO ORÇAMENTÁRIO

### ORÇAMENTOS FISCAL E DA SEGURIDADE SOCIAL

Período de referência: Janeiro a Agosto 2016/(Bimestre Julho-Agosto)

Continuação

RREO - ANEXO 1 (LRF, Art. 52, inciso I, alíneas "a" e "b" do inciso II e § 1º)

	117.000,00	22.241,16	19,01	102.408,46	87,53	14.591,54
<b>OUTRAS RECEITAS CORRENTES</b>						
Multas e Juros de Mora	15.000,00	0,00	0,00	503,44	3,36	14.496,55
Indenizações e Restituições	57.000,00	17.750,43	31,14	87.246,10	153,06	-30.246,10
Receita da Dívida Ativa	19.000,00	2.762,82	14,54	6.336,97	33,35	12.663,03
Receitas Decorrentes de Aportes Periódicos para Amortização de Déficit Atuarial do RPPS	0,00	0,00	0,00	0,00	0,00	0,00
Receitas Correntes Diversas	26.000,00	1.777,91	6,65	8.321,95	32,01	17.678,05
<b>RECEITAS DE CAPITAL</b>	<b>3.345.000,00</b>	<b>277.524,35</b>	<b>8,30</b>	<b>699.309,62</b>	<b>20,91</b>	<b>2.645.690,38</b>
<b>OPERAÇÕES DE CRÉDITO</b>	<b>300.000,00</b>	<b>0,00</b>	<b>0,00</b>	<b>0,00</b>	<b>0,00</b>	<b>300.000,00</b>
Operações de Crédito Internas	300.000,00	0,00	0,00	0,00	0,00	300.000,00
Operações de Crédito Externas	0,00	0,00	0,00	0,00	0,00	0,00
<b>ALIENAÇÃO DE BENS</b>	<b>51.000,00</b>	<b>0,00</b>	<b>0,00</b>	<b>0,00</b>	<b>0,00</b>	<b>51.000,00</b>
Alienação de Bens Móveis	27.000,00	0,00	0,00	0,00	0,00	27.000,00
Alienação de Bens Imóveis	24.000,00	0,00	0,00	0,00	0,00	24.000,00
<b>AMORTIZAÇÕES DE EMPRÉSTIMOS</b>	<b>0,00</b>	<b>0,00</b>	<b>0,00</b>	<b>0,00</b>	<b>0,00</b>	<b>0,00</b>
<b>TRANSFERÊNCIAS DE CAPITAL</b>	<b>2.994.000,00</b>	<b>277.524,35</b>	<b>9,27</b>	<b>699.309,62</b>	<b>23,36</b>	<b>2.294.690,38</b>
Transferências Intergovernamentais	2.194.000,00	179.941,43	8,20	521.886,13	23,79	1.672.113,87
Transferências de Instituições Privadas	0,00	0,00	0,00	0,00	0,00	0,00
Transferências do Exterior	0,00	0,00	0,00	0,00	0,00	0,00
Transferências de Pessoas	0,00	0,00	0,00	0,00	0,00	0,00
Transferências de Outras Instt. Públicas	0,00	0,00	0,00	0,00	0,00	0,00
Transferências de Convênios	0,00	0,00	0,00	0,00	0,00	0,00
Transferências para o Combate à Fome	800.000,00	97.582,92	12,20	177.423,49	22,18	622.576,51
<b>OUTRAS RECEITAS DE CAPITAL</b>	<b>0,00</b>	<b>0,00</b>	<b>0,00</b>	<b>0,00</b>	<b>0,00</b>	<b>0,00</b>
Integralização do Capital Social	0,00	0,00	0,00	0,00	0,00	0,00
Div. Ativa Prov. da Amortiz. Emp. e Financ.	0,00	0,00	0,00	0,00	0,00	0,00
Receitas de Capital Diversas	0,00	0,00	0,00	0,00	0,00	0,00
<b>RECEITAS (INTRA-ORÇAMENTÁRIAS) (II)</b>	<b>1.547.000,00</b>	<b>54.699,10</b>	<b>3,54</b>	<b>611.654,15</b>	<b>39,54</b>	<b>935.345,85</b>
<b>SUBTOTAL DAS RECEITAS (III) = (I + II)</b>	<b>40.745.000,00</b>	<b>5.487.949,39</b>	<b>13,47</b>	<b>22.192.657,11</b>	<b>54,47</b>	<b>18.552.342,89</b>
<b>OPERAÇÕES DE CRÉDITO/REFINANCIAMENTO (IV)</b>	<b>0,00</b>	<b>0,00</b>	<b>0,00</b>	<b>0,00</b>	<b>0,00</b>	<b>0,00</b>
Operações de Crédito Internas	0,00	0,00	0,00	0,00	0,00	0,00
Mobiliária	0,00	0,00	0,00	0,00	0,00	0,00
Contratual	0,00	0,00	0,00	0,00	0,00	0,00
Operações de Crédito Externas	0,00	0,00	0,00	0,00	0,00	0,00
Mobiliária	0,00	0,00	0,00	0,00	0,00	0,00
Contratual	0,00	0,00	0,00	0,00	0,00	0,00
<b>SUBTOTAL COM REFINANCIAMENTO (V) = (III + IV)</b>	<b>40.745.000,00</b>	<b>5.487.949,39</b>	<b>13,47</b>	<b>22.192.657,11</b>	<b>54,47</b>	<b>18.552.342,89</b>
<b>DÉFICIT (VI)</b>	<b>0,00</b>	<b>0,00</b>	<b>0,00</b>	<b>0,00</b>	<b>0,00</b>	<b>0,00</b>
<b>TOTAL (VII) = (V + VI)</b>	<b>40.745.000,00</b>	<b>5.487.949,39</b>	<b>13,47</b>	<b>22.192.657,11</b>	<b>54,47</b>	<b>18.552.342,89</b>





**Município de Alagoinha**

RELATÓRIO RESUMIDO DA EXECUÇÃO ORÇAMENTÁRIA

**BALANÇO ORÇAMENTÁRIO**

**ORÇAMENTOS FISCAL E DA SEGURIDADE SOCIAL**

Período de referência: Janeiro a Agosto 2016/Bimestre Julho-Agosto

Continuação  
Em Reais

RREO – ANEXO 1 (LRF, Art. 52, inciso I, alíneas "a" e "b" do inciso II e § 1º)

SALDO DE EXERCÍCIOS ANTERIORES (Utilizados para créditos adicionais)

DESPESAS	DOTAÇÃO INICIAL (d)	DOTAÇÃO ATUALIZADA (e)	DESPESAS EMPENHADAS (f)		SALDO (g) = (e-f)	DESPESAS LIQUIDADAS (h)		DESPESAS PAGAS ATÉ O BIMESTRE (j)	SALDO (i) = (e-h)
			Até o Bimestre			Até o Bimestre			
			No Bimestre	Até o Bimestre		No Bimestre	Até o Bimestre		
DESPESAS (EXCETO INTRA-ORÇAMENTÁRIAS) (VIII)	37.798.000,00	37.536.000,00	2.330.358,72	29.639.607,76	7.896.392,24	4.911.661,56	18.967.496,97	17.589.067,26	18.568.503,03
DESPESAS CORRENTES	30.370.200,00	32.726.200,00	1.937.647,67	26.906.394,39	5.819.805,61	4.538.568,52	17.768.420,33	16.477.672,38	14.957.779,67
PESSOAL E ENCARGOS SOCIAIS	18.513.900,00	18.419.900,00	41.554,61	16.549.518,06	1.870.381,94	2.806.438,61	11.203.585,00	10.589.862,00	7.216.315,00
JUROS E ENCARGOS DA DÍVIDA	17.000,00	35.000,00	6.789,81	21.425,17	13.574,83	6.789,81	21.425,17	21.425,17	13.574,83
OUTRAS DESPESAS CORRENTES	11.839.300,00	14.271.300,00	1.889.303,25	10.335.451,16	3.935.848,84	1.725.340,10	6.543.410,16	5.866.385,21	7.727.889,84
DESPESAS DE CAPITAL	5.280.800,00	3.724.800,00	392.711,05	2.733.213,37	991.586,63	373.093,04	1.199.076,64	1.111.394,88	2.525.723,36
INVESTIMENTOS	4.462.800,00	3.434.800,00	392.419,45	2.514.431,39	920.368,61	338.141,59	1.031.977,53	944.587,37	2.402.822,47
INVERSÕES FINANCEIRAS	0,00	0,00	0,00	0,00	0,00	0,00	0,00	0,00	0,00
AMORTIZAÇÃO DA DÍVIDA	818.000,00	290.000,00	291,60	218.781,98	71.218,02	34.951,45	167.099,11	166.807,51	122.900,89
RESERVA DE CONTINGÊNCIA	292.000,00	0,00	0,00	0,00	0,00	0,00	0,00	0,00	0,00
RESERVA DO RPPS	1.855.000,00	1.085.000,00	0,00	0,00	1.085.000,00	0,00	0,00	0,00	1.085.000,00
DESPESAS (INTRA-ORÇAMENTÁRIAS) (IX)	1.547.000,00	1.809.000,00	90.000,00	1.589.245,69	219.754,31	277.997,45	1.000.068,45	605.943,13	808.931,55
SUBTOTAL DAS DESPESAS (X) = (VIII + IX)	39.345.000,00	39.345.000,00	2.420.358,72	31.228.853,45	8.116.146,55	5.189.659,01	19.967.565,42	18.195.010,39	19.377.434,58
AMORTIZAÇÃO DA DÍVIDA/REFINANCIAMENTO (XI)	0,00	0,00	0,00	0,00	0,00	0,00	0,00	0,00	0,00
Amortização da Dívida Interna	0,00	0,00	0,00	0,00	0,00	0,00	0,00	0,00	0,00
Dívida Mobiliária	0,00	0,00	0,00	0,00	0,00	0,00	0,00	0,00	0,00
Outras Dívidas	0,00	0,00	0,00	0,00	0,00	0,00	0,00	0,00	0,00
Amortização da Dívida Externa	0,00	0,00	0,00	0,00	0,00	0,00	0,00	0,00	0,00
Dívida Mobiliária	0,00	0,00	0,00	0,00	0,00	0,00	0,00	0,00	0,00
Outras Dívidas	0,00	0,00	0,00	0,00	0,00	0,00	0,00	0,00	0,00
SUBTOTAL COM REFINANCIAMENTO (XII) = (X + XI)	39.345.000,00	39.345.000,00	2.420.358,72	31.228.853,45	8.116.146,55	5.189.659,01	19.967.565,42	18.195.010,39	19.377.434,58
SUPERÁVIT (XIII)							2.225.091,69		
TOTAL (XIV) = (XII + XIII)	39.345.000,00	39.345.000,00	2.420.358,72	31.228.853,45	8.116.146,55	5.189.659,01	22.192.657,11	18.195.010,39	19.377.434,58

RECEITAS INTRA-ORÇAMENTÁRIAS	PREVISÃO INICIAL	PREVISÃO ATUALIZADA (a)	RECEITAS REALIZADAS (c)		SALDO (a-c)		
			Até o Bimestre				
			No Bimestre (b)	% (b/a)		Até o Bimestre (c)	% (c/a)
RECEITAS CORRENTES	1.547.000,00	1.547.000,00	54.699,10	3,54	611.654,15	39,54	935.345,85
RECEITA TRIBUTÁRIA	0,00	0,00	0,00	0,00	0,00	0,00	0,00
Impostos	0,00	0,00	0,00	0,00	0,00	0,00	0,00
Taxas	0,00	0,00	0,00	0,00	0,00	0,00	0,00

*[Handwritten signature]*

*[Handwritten signature]*







# Município de Alagoinha

RELATÓRIO RESUMIDO DA EXECUÇÃO ORÇAMENTÁRIA

## BALANÇO ORÇAMENTÁRIO

### ORÇAMENTOS FISCAL E DA SEGURIDADE SOCIAL

Período de referência: Janeiro a Agosto 2016/Bimestre Julho-Agosto

Continuação

RREO – ANEXO 1 (LRF, Art. 52, inciso I, alíneas "a" e "b" do inciso II e § 1º)

	DOTAÇÃO INICIAL (d)		DOTAÇÃO ATUALIZADA (e)		DESPESAS EMPENHADAS (f)		SALDO (g) = (e-f)		DESPESAS LIQUIDADAS (h)		DESPESAS PAGAS ATÉ O BIMESTRE (j)		SALDO (i) = (e-h)
					No Bimestre	Até o Bimestre			No Bimestre	Até o Bimestre			
<b>DESPESAS CORRENTES</b>	<b>1.429.000,00</b>	<b>1.563.000,00</b>	<b>90.000,00</b>	<b>1.343.500,00</b>	<b>219.500,00</b>	<b>219.500,00</b>	<b>229.933,89</b>	<b>864.298,57</b>	<b>470.173,25</b>	<b>698.701,43</b>	<b>0,00</b>	<b>0,00</b>	<b>0,00</b>
PESSOAL E ENCARGOS SOCIAIS	1.429.000,00	1.563.000,00	90.000,00	1.343.500,00	219.500,00	219.500,00	229.933,89	864.298,57	470.173,25	698.701,43	0,00	0,00	0,00
JUROS E ENCARGOS DA DÍVIDA	0,00	0,00	0,00	0,00	0,00	0,00	0,00	0,00	0,00	0,00	0,00	0,00	0,00
OUTRAS DESPESAS CORRENTES	0,00	0,00	0,00	0,00	0,00	0,00	0,00	0,00	0,00	0,00	0,00	0,00	0,00
<b>DESPESAS DE CAPITAL</b>	<b>118.000,00</b>	<b>246.000,00</b>	<b>0,00</b>	<b>245.745,69</b>	<b>254,31</b>	<b>254,31</b>	<b>48.063,56</b>	<b>135.769,88</b>	<b>135.769,88</b>	<b>110.230,12</b>	<b>0,00</b>	<b>0,00</b>	<b>0,00</b>
INVESTIMENTOS	0,00	0,00	0,00	0,00	0,00	0,00	0,00	0,00	0,00	0,00	0,00	0,00	0,00
INVERSÕES FINANCEIRAS	0,00	0,00	0,00	0,00	0,00	0,00	0,00	0,00	0,00	0,00	0,00	0,00	0,00
AMORTIZAÇÃO DA DÍVIDA	118.000,00	246.000,00	0,00	245.745,69	254,31	254,31	48.063,56	135.769,88	135.769,88	110.230,12	0,00	0,00	0,00
RESERVA DE CONTINGÊNCIA	0,00	0,00	0,00	0,00	0,00	0,00	0,00	0,00	0,00	0,00	0,00	0,00	0,00
RESERVA DO RPPS	0,00	0,00	0,00	0,00	0,00	0,00	0,00	0,00	0,00	0,00	0,00	0,00	0,00
<b>TOTAL</b>	<b>1.547.000,00</b>	<b>1.809.000,00</b>	<b>90.000,00</b>	<b>1.589.245,69</b>	<b>219.754,31</b>	<b>219.754,31</b>	<b>277.997,45</b>	<b>1.000.068,45</b>	<b>605.943,13</b>	<b>808.931,55</b>	<b>39,54</b>	<b>935.345,85</b>	<b>0,00</b>

TOTAL

FONTE: Sistema e-Pública (1541-0163-491). Unidade Responsável: Secretária de Finanças. Data de emissão: 27/09/2016 e hora de emissão: 09:49.

Aureli Márcio de A. Silve  
CPF: 040.362.964-00  
Secretário de Finanças

Almerida Silva  
CPF: 688.293.374-04  
Prefeita

Jairo Pereira da Luz  
Contador  
CRC-PE nº 027230/0-0  
CPF: 062.893.564-10



# Município de Alagoinha

## RELATÓRIO RESUMIDO DA EXECUÇÃO ORÇAMENTÁRIA DEMONSTRATIVO DA EXECUÇÃO DAS DESPESAS POR FUNÇÃO/SUBFUNÇÃO ORÇAMENTOS FISCAL E DA SEGURIDADE SOCIAL

Período de referência: Janeiro a Agosto 2016/Bimestre Julho-Agosto

RREO - ANEXO 02 (LRF, Art. 52, inciso II, alínea "c")

FUNÇÃO/SUBFUNÇÃO	DOTAÇÃO INICIAL		DOTAÇÃO ATUALIZADA (a)		DESPESAS EMPENHADAS		SALDO		DESPESAS LIQUIDADAS			SALDO	
					No Bimestre	Até o bimestre (b)	% (b/total b)	(c) = (a - b)	No Bimestre	Até o bimestre (d)	% (d/total d)	(e) = (a - d)	
DESPESAS (EXCETO INTRA-ORÇAMENTÁRIAS) (I)	37.798.000,00	37.536.000,00	2.330.358,72	29.639.607,76	94,91	7.896.392,24	4.911.661,56	18.967.496,97	94,99	18.568.503,03			
ADMINISTRAÇÃO	4.334.620,00	4.485.620,00	190.759,44	3.568.560,31	11,43	917.059,69	492.720,61	2.127.476,93	10,65	2.358.143,07			
Defesa do Interesse Público no Processo Judiciário	17.000,00	17.000,00	0,00	0,00	0,00	17.000,00	0,00	0,00	0,00	17.000,00			
Planejamento e Orçamento	27.000,00	27.000,00	0,00	0,00	0,00	27.000,00	0,00	0,00	0,00	27.000,00			
Administração Geral	3.411.620,00	3.617.620,00	156.521,20	2.829.738,64	9,06	787.881,36	377.832,10	1.658.244,67	8,30	1.959.375,33			
Administração Financeira	15.000,00	15.000,00	1.920,00	6.460,00	0,02	8.540,00	1.920,00	6.460,00	0,03	8.540,00			
Controle Interno	38.000,00	38.000,00	0,00	19.900,00	0,06	18.100,00	0,00	0,00	0,00	38.000,00			
Tecnologia da Informação	43.000,00	33.000,00	1.328,24	5.728,84	0,02	27.271,16	1.328,24	5.728,84	0,03	27.271,16			
Formação de Recursos Humanos	734.000,00	724.000,00	30.990,00	706.732,83	2,26	17.267,17	111.640,27	457.043,42	2,29	266.956,58			
Comunicação Social	49.000,00	14.000,00	0,00	0,00	0,00	14.000,00	0,00	0,00	0,00	14.000,00			
SEGURANÇA PÚBLICA	25.000,00	25.000,00	0,00	0,00	0,00	25.000,00	0,00	0,00	0,00	25.000,00			
Policimento	25.000,00	25.000,00	0,00	0,00	0,00	25.000,00	0,00	0,00	0,00	25.000,00			
ASSISTÊNCIA SOCIAL	2.507.040,00	3.207.040,00	782.969,58	2.506.912,70	8,03	700.127,30	427.678,33	1.455.838,38	7,29	1.751.201,62			
Administração Geral	1.461.540,00	2.146.540,00	745.000,56	1.880.416,90	6,02	266.123,10	246.496,97	994.012,08	4,98	1.152.527,92			
Administração Financeira	4.000,00	4.000,00	0,00	0,00	0,00	4.000,00	0,00	0,00	0,00	4.000,00			
Assistência à Criança e ao Adolescente	233.500,00	167.500,00	13.578,17	30.656,69	0,10	136.843,31	12.290,67	21.474,60	0,11	146.025,40			
Assistência Comunitária	808.000,00	889.000,00	24.390,85	595.839,11	1,91	293.160,89	168.890,69	440.351,70	2,21	448.648,30			
PREVIDÊNCIA SOCIAL	1.308.750,00	1.378.750,00	0,00	1.322.910,85	4,24	55.839,15	266.631,06	1.082.720,18	5,42	296.029,82			
Previdência do Regime Estatutário	1.308.750,00	1.378.750,00	0,00	1.322.910,85	4,24	55.839,15	266.631,06	1.082.720,18	5,42	296.029,82			
SAÚDE	8.137.925,00	8.072.925,00	416.128,72	6.759.790,21	21,65	1.313.134,79	1.292.224,57	4.873.527,02	24,41	3.199.397,98			
Administração Geral	3.356.600,00	3.487.800,00	213.033,97	3.167.634,83	10,14	320.165,17	596.342,00	2.146.154,46	10,75	1.341.645,54			
Atenção Básica	3.014.000,00	2.796.000,00	144.243,15	2.450.845,64	7,85	345.154,36	495.370,52	1.842.287,36	9,23	953.712,64			
Assistência Hospitalar e Ambulatorial	1.122.325,00	1.131.125,00	26.788,00	927.331,34	2,97	203.793,66	159.758,45	725.012,76	3,63	406.112,24			
Suporte Profilático e Terapêutico	233.000,00	276.000,00	32.063,60	122.334,40	0,39	153.665,60	14.100,30	78.921,86	0,40	197.078,14			
Vigilância Sanitária	221.000,00	191.000,00	0,00	240,00	0,00	190.760,00	0,00	240,00	0,00	190.760,00			
Vigilância Epidemiológica	191.000,00	191.000,00	0,00	91.404,00	0,29	99.596,00	26.653,30	80.910,58	0,41	110.089,42			
EDUCAÇÃO	13.819.490,00	13.864.490,00	129.117,64	11.058.719,83	35,41	2.805.770,17	1.551.586,77	6.445.026,72	32,28	7.419.463,28			
Assistência Comunitária	10.000,00	10.000,00	0,00	0,00	0,00	10.000,00	0,00	0,00	0,00	10.000,00			
Alimentação e Nutrição	328.000,00	403.000,00	21.614,25	393.388,85	1,26	9.611,15	81.725,60	197.143,09	0,99	205.856,91			
Ensino Fundamental	11.106.800,00	10.826.800,00	107.503,39	8.993.947,14	28,80	1.832.852,86	1.300.878,34	5.550.277,76	27,80	5.276.522,24			
Ensino Profissional	28.000,00	28.000,00	0,00	0,00	0,00	28.000,00	0,00	0,00	0,00	28.000,00			
Ensino Superior	152.000,00	152.000,00	0,00	126.720,00	0,41	25.280,00	10.860,00	73.160,00	0,37	78.840,00			
Educação Infantil	1.389.200,00	1.817.200,00	0,00	1.451.663,84	4,65	365.536,16	136.998,83	538.729,81	2,70	1.278.470,19			





# Município de Alagoinha

## RELATÓRIO RESUMIDO DA EXECUÇÃO ORÇAMENTÁRIA DEMONSTRATIVO DA EXECUÇÃO DAS DESPESAS POR FUNÇÃO/SUBFUNÇÃO ORÇAMENTOS FISCAL E DA SEGURIDADE SOCIAL

Período de referência: Janeiro a Agosto 2016/Bimestre Julho-Agosto

Continuação

RREO - ANEXO 02 (LRF, Art. 52, inciso II, alínea "c")

FUNÇÃO/SUBFUNÇÃO	DOTAÇÃO INICIAL	DOTAÇÃO ATUALIZADA (a)	DESPESAS EMPENHADAS		SALDO (c) = (a - b)	DESPESAS LIQUIDADAS		SALDO (e) = (a - d)	
			No Bimestre	Até o bimestre (b)		No Bimestre	Até o bimestre (d)		% (d/total d)
Educação de Jovens e Adultos	701.490,00	593.490,00	0,00	93.000,00	500.490,00	21.124,00	85.716,06	0,43	507.773,94
Educação Especial	104.000,00	34.000,00	0,00	0,00	34.000,00	0,00	0,00	0,00	34.000,00
CULTURA	714.050,00	808.050,00	24.765,90	700.709,07	107.340,93	158.423,69	560.572,22	2,81	247.377,78
Administração Geral	244.050,00	333.050,00	2.077,90	285.348,34	47.701,66	32.330,69	145.811,49	0,73	187.238,51
Patrimônio Histórico, Artístico e Arqueológico	25.000,00	25.000,00	7.000,00	7.000,00	18.000,00	7.000,00	7.000,00	0,04	18.000,00
Difusão Cultural	445.000,00	450.000,00	15.688,00	408.360,73	41.639,27	119.093,00	407.860,73	2,04	42.139,27
DIREITOS DA CIDADANIA	10.000,00	10.000,00	0,00	0,00	10.000,00	0,00	0,00	0,00	10.000,00
Comunicação Social	10.000,00	10.000,00	0,00	0,00	10.000,00	0,00	0,00	0,00	10.000,00
URBANISMO	1.391.800,00	1.827.800,00	584.623,25	1.729.478,47	98.321,53	481.077,80	1.043.774,58	5,23	784.025,42
Infra-Estrutura Urbana	751.000,00	414.000,00	256.986,42	386.520,77	27.479,23	191.649,57	251.592,81	1,26	162.407,19
Serviços Urbanos	640.800,00	1.413.800,00	327.636,83	1.342.957,70	70.842,30	289.428,23	792.181,77	3,97	621.618,23
HABITAÇÃO	46.000,00	26.000,00	0,00	0,00	26.000,00	0,00	0,00	0,00	26.000,00
Habituação Rural	23.000,00	3.000,00	0,00	0,00	3.000,00	0,00	0,00	0,00	3.000,00
Habituação Urbana	23.000,00	23.000,00	0,00	0,00	23.000,00	0,00	0,00	0,00	23.000,00
SANEAMENTO	752.430,00	816.430,00	111.760,00	669.870,38	146.559,62	44.110,00	496.668,08	2,49	319.761,92
Saneamento Básico Rural	105.000,00	57.000,00	0,00	14.807,83	42.192,17	0,00	14.807,83	0,07	42.192,17
Saneamento Básico Urbano	245.000,00	65.000,00	4.900,00	21.368,00	43.632,00	4.500,00	20.968,00	0,11	44.032,00
Recursos Hídricos	402.430,00	694.430,00	106.860,00	633.694,55	60.735,45	39.610,00	460.892,25	2,31	233.537,75
GESTÃO AMBIENTAL	375.000,00	170.000,00	0,00	105.600,00	64.400,00	28.600,00	74.400,00	0,37	95.600,00
Preservação e Conservação Ambiental	135.000,00	135.000,00	0,00	105.600,00	29.400,00	28.600,00	74.400,00	0,37	60.600,00
Recuperação de Áreas Degradadas	240.000,00	35.000,00	0,00	0,00	35.000,00	0,00	0,00	0,00	35.000,00
CIÊNCIA E TECNOLOGIA	23.000,00	33.000,00	599,70	1.599,20	31.400,80	599,70	1.599,20	0,01	31.400,80
Tecnologia da Informação	23.000,00	33.000,00	599,70	1.599,20	31.400,80	599,70	1.599,20	0,01	31.400,80
AGRICULTURA	760.895,00	862.895,00	52.175,41	710.787,80	152.107,20	81.588,59	421.366,36	2,11	441.528,64
Administração Geral	600.000,00	715.000,00	50.945,41	679.957,80	35.042,20	80.558,59	410.896,36	2,06	304.103,64
Abastecimento	69.800,00	56.800,00	1.230,00	30.830,00	25.970,00	1.030,00	10.470,00	0,05	46.330,00
Irrigação	16.095,00	16.095,00	0,00	0,00	16.095,00	0,00	0,00	0,00	16.095,00
Promoção da Produção Agropecuária	56.000,00	56.000,00	0,00	0,00	56.000,00	0,00	0,00	0,00	56.000,00
Promoção Comercial	19.000,00	19.000,00	0,00	0,00	19.000,00	0,00	0,00	0,00	19.000,00
COMÉRCIO E SERVIÇOS	49.000,00	39.000,00	0,00	0,00	39.000,00	0,00	0,00	0,00	39.000,00
Promoção Comercial	18.000,00	18.000,00	0,00	0,00	18.000,00	0,00	0,00	0,00	18.000,00
Turismo	31.000,00	21.000,00	0,00	0,00	21.000,00	0,00	0,00	0,00	21.000,00

RELATÓRIO RESUMIDO DA EXECUÇÃO ORÇAMENTÁRIA  
**DEMONSTRATIVO DA EXECUÇÃO DAS DESPESAS POR FUNÇÃO/SUBFUNÇÃO**  
**ORÇAMENTOS FISCAL E DA SEGURIDADE SOCIAL**

Período de referência: Janeiro a Agosto 2016/(Bimestre Julho-Agosto)

Continuação  
 Em Reais

FUNÇÃO/SUBFUNÇÃO	DOTAÇÃO INICIAL		DOTAÇÃO ATUALIZADA (a)		DESPESAS EMPENHADAS		SALDO		DESPESAS LIQUIDADAS			SALDO (e) = (a - d)	
					No Bimestre	Até o bimestre (b)	%	(b/total b)	No Bimestre	Até o bimestre (d)	%		(d/total d)
ENERGIA	27.000,00	43.000,00	22.337,77	0,07	22.337,77	20.662,23	7.995,00	0,04	7.995,00	35.005,00	0,04	35.005,00	
Energia Elétrica	27.000,00	43.000,00	22.337,77	0,07	22.337,77	20.662,23	7.995,00	0,04	7.995,00	35.005,00	0,04	35.005,00	
TRANSPORTE	106.000,00	76.000,00	3.920,00	0,14	42.361,19	33.638,81	3.920,00	0,21	42.361,19	33.638,81	0,21	33.638,81	
Transporte Rodoviário	106.000,00	76.000,00	3.920,00	0,14	42.361,19	33.638,81	3.920,00	0,21	42.361,19	33.638,81	0,21	33.638,81	
DESPORTO E LAZER	173.000,00	101.000,00	4.119,90	0,05	16.379,90	84.620,10	4.119,90	0,08	16.379,90	84.620,10	0,08	84.620,10	
Desporto Comunitário	173.000,00	101.000,00	4.119,90	0,05	16.379,90	84.620,10	4.119,90	0,08	16.379,90	84.620,10	0,08	84.620,10	
ENCARGOS ESPECIAIS	1.090.000,00	604.000,00	7.081,41	1,36	423.590,08	180.409,92	7.081,41	1,59	317.691,21	286.308,79	1,59	286.308,79	
Serviço da Dívida Interna	818.000,00	290.000,00	291,60	0,70	218.781,98	71.218,02	291,60	0,84	167.099,11	122.200,89	0,84	122.200,89	
Outros Encargos Especiais	272.000,00	314.000,00	6.789,81	0,66	204.808,10	109.191,90	6.789,81	0,75	150.592,10	163.407,90	0,75	163.407,90	
RESERVA DE CONTINGÊNCIA	2.147.000,00	1.085.000,00	0,00	0,00	0,00	1.085.000,00	0,00	0,00	0,00	1.085.000,00	0,00	1.085.000,00	
Reserva de Contingência	2.147.000,00	1.085.000,00	0,00	0,00	0,00	1.085.000,00	0,00	0,00	0,00	1.085.000,00	0,00	1.085.000,00	
DESPESAS (INTRA-ORÇAMENTÁRIAS) (II)	1.547.000,00	1.809.000,00	90.000,00	5,09	1.589.245,69	219.754,31	90.000,00	5,01	277.987,45	808.931,55	5,01	808.931,55	
<b>TOTAL (III) = (I + II)</b>	39.345.000,00	39.345.000,00	2.420.358,72	100,00	31.228.853,45	8.116.146,55	2.420.358,72	100,00	5.189.659,01	19.967.565,42	100,00	19.377.434,58	





# Município de Alagoinha

## RELATÓRIO RESUMIDO DA EXECUÇÃO ORÇAMENTÁRIA DEMONSTRATIVO DA EXECUÇÃO DAS DESPESAS POR FUNÇÃO/SUBFUNÇÃO ORÇAMENTOS FISCAL E DA SEGURIDADE SOCIAL

Período de referência: Janeiro a Agosto 2016/Bimestre Julho-Agosto

Continuação  
Em Reais

RREO - ANEXO 02 (LRF, Art. 52, inciso II, alínea "c")

FUNÇÃO/SUBFUNÇÃO	DOTAÇÃO INICIAL		DOTAÇÃO ATUALIZADA (a)		DESPESAS EMPENHADAS		SALDO		DESPESAS LIQUIDADAS			SALDO (e) = (a - d)
			No Bimestre	Até o bimestre (b)	% (b/total b)	No Bimestre	Até o bimestre (d)	% (d/total d)	No Bimestre	Até o bimestre (d)	% (d/total d)	
DESPESAS (INTRA-ORÇAMENTÁRIAS)	1.547.000,00	1.809.000,00	90.000,00	1.589.245,69	100,00	219.754,31	1.000.068,45	100,00	277.997,45	1.000.068,45	100,00	808.931,55
ADMINISTRAÇÃO	119.950,00	119.950,00	0,00	59.500,00	3,74	60.450,00	24.855,65	2,49	6.003,68	24.855,65	2,49	95.094,35
Planejamento e Orçamento	1.000,00	1.000,00	0,00	0,00	0,00	1.000,00	0,00	0,00	0,00	0,00	0,00	1.000,00
Administração Geral	113.950,00	113.950,00	0,00	59.500,00	3,74	54.450,00	24.855,65	2,49	6.003,68	24.855,65	2,49	89.094,35
Controle Interno	2.000,00	2.000,00	0,00	0,00	0,00	2.000,00	0,00	0,00	0,00	0,00	0,00	2.000,00
Formação de Recursos Humanos	3.000,00	3.000,00	0,00	0,00	0,00	3.000,00	0,00	0,00	0,00	0,00	0,00	3.000,00
ASSISTÊNCIA SOCIAL	44.325,00	44.325,00	0,00	23.500,00	1,48	20.825,00	9.763,04	0,98	2.384,72	9.763,04	0,98	34.561,96
Administração Geral	38.325,00	38.325,00	0,00	23.500,00	1,48	14.825,00	9.763,04	0,98	2.384,72	9.763,04	0,98	28.561,96
Assistência à Criança e ao Adolescente	2.000,00	2.000,00	0,00	0,00	0,00	2.000,00	0,00	0,00	0,00	0,00	0,00	2.000,00
Assistência Comunitária	4.000,00	4.000,00	0,00	0,00	0,00	4.000,00	0,00	0,00	0,00	0,00	0,00	4.000,00
SAÚDE	136.675,00	201.675,00	90.000,00	180.000,00	11,33	21.675,00	104.535,63	10,45	40.613,32	104.535,63	10,45	97.139,37
Administração Geral	85.000,00	115.000,00	55.000,00	115.000,00	7,24	0,00	61.596,77	6,16	24.387,94	61.596,77	6,16	53.403,23
Atenção Básica	31.000,00	66.000,00	35.000,00	65.000,00	4,09	1.000,00	42.938,86	4,29	16.225,38	42.938,86	4,29	23.061,14
Assistência Hospitalar e Ambulatorial	11.675,00	11.675,00	0,00	0,00	0,00	11.675,00	0,00	0,00	0,00	0,00	0,00	11.675,00
Vigilância Sanitária	3.000,00	3.000,00	0,00	0,00	0,00	3.000,00	0,00	0,00	0,00	0,00	0,00	3.000,00
Vigilância Epidemiológica	6.000,00	6.000,00	0,00	0,00	0,00	6.000,00	0,00	0,00	0,00	0,00	0,00	6.000,00
EDUCAÇÃO	1.107.050,00	1.176.050,00	0,00	1.080.500,00	67,99	95.550,00	725.144,25	72,51	180.932,17	725.144,25	72,51	450.905,75
Ensino Fundamental	887.050,00	973.050,00	0,00	944.600,00	59,44	28.450,00	623.870,78	62,38	156.240,83	623.870,78	62,38	349.179,22
Educação Infantil	198.000,00	181.000,00	0,00	135.900,00	8,55	45.100,00	101.273,47	10,13	24.691,34	101.273,47	10,13	79.726,53
Educação de Jovens e Adultos	22.000,00	22.000,00	0,00	0,00	0,00	22.000,00	0,00	0,00	0,00	0,00	0,00	22.000,00
CULTURA	2.000,00	2.000,00	0,00	0,00	0,00	2.000,00	0,00	0,00	0,00	0,00	0,00	2.000,00
Administração Geral	2.000,00	2.000,00	0,00	0,00	0,00	2.000,00	0,00	0,00	0,00	0,00	0,00	2.000,00
URBANISMO	5.000,00	5.000,00	0,00	0,00	0,00	5.000,00	0,00	0,00	0,00	0,00	0,00	5.000,00
Serviços Urbanos	5.000,00	5.000,00	0,00	0,00	0,00	5.000,00	0,00	0,00	0,00	0,00	0,00	5.000,00
AGRICULTURA	10.000,00	10.000,00	0,00	0,00	0,00	10.000,00	0,00	0,00	0,00	0,00	0,00	10.000,00
Administração Geral	10.000,00	10.000,00	0,00	0,00	0,00	10.000,00	0,00	0,00	0,00	0,00	0,00	10.000,00
COMÉRCIO E SERVIÇOS	2.000,00	2.000,00	0,00	0,00	0,00	2.000,00	0,00	0,00	0,00	0,00	0,00	2.000,00
Turismo	2.000,00	2.000,00	0,00	0,00	0,00	2.000,00	0,00	0,00	0,00	0,00	0,00	2.000,00
DESPORTO E LAZER	2.000,00	2.000,00	0,00	0,00	0,00	2.000,00	0,00	0,00	0,00	0,00	0,00	2.000,00
Desporto Comunitário	2.000,00	2.000,00	0,00	0,00	0,00	2.000,00	0,00	0,00	0,00	0,00	0,00	2.000,00
ENCARGOS ESPECIAIS	118.000,00	246.000,00	0,00	245.745,69	15,46	254,31	135.769,88	13,58	48.063,56	135.769,88	13,58	110.230,12
Serviço da Dívida Interna	118.000,00	246.000,00	0,00	245.745,69	15,46	254,31	135.769,88	13,58	48.063,56	135.769,88	13,58	110.230,12



# Município de Alagoinha

## RELATÓRIO RESUMIDO DA EXECUÇÃO ORÇAMENTÁRIA DEMONSTRATIVO DA EXECUÇÃO DAS DESPESAS POR FUNÇÃO/SUBFUNÇÃO ORÇAMENTOS FISCAL E DA SEGURIDADE SOCIAL

Período de referência: Janeiro a Agosto 2016/Bimestre Julho-Agosto


Continuação  
Em Reais

RREO - ANEXO 02 (LRF, Art. 52, inciso II, alínea "c")

FUNÇÃO/SUBFUNÇÃO	DOTAÇÃO INICIAL	DOTAÇÃO ATUALIZADA (a)	DESPESAS EMPENHADAS		SALDO (c) = (a - b)	DESPESAS LIQUIDADAS		SALDO (e) = (a - d)	
			No Bimestre	Até o bimestre (b)		% (b/total b)	No Bimestre		Até o bimestre (d)
	1.547.000,00	1.809.000,00	90.000,00	1.589.245,69	219.754,31	277.997,45	1.000.068,45	100,00	808.931,55
<b>TOTAL</b>									

FONTE: Sistema e-Pública (1262-9911-656). Unidade Responsável: Secretária de Finanças. Data da emissão: 27/09/2016 e hora de emissão: 09:56.

  
Maurício de Almeida Silva  
CPF: 688.293.374-04  
Prefeito

  
Jairo Pereira da Luz  
Contador  
CRC-PE nº 02723010-0  
CPF: 062.893.564-10





# Município de Alagoinha

RELATÓRIO RESUMIDO DA EXECUÇÃO ORÇAMENTÁRIA  
RECEITA CORRENTE LÍQUIDA

## ORÇAMENTOS FISCAL E DA SEGURIDADE SOCIAL

Período de referência: Janeiro a Agosto 2016/Bimestre Julho-Agosto

R\$ 1,00

RR00 - ANEXO 03 (LRF, Art. 53, inciso I)

ESPECIFICAÇÃO	Evolução da Receita Realizada nos Últimos 12 Meses											
	Setembro/2015	Outubro/2015	Novembro/2015	Dezembro/2015	Janeiro/2016	Fevereiro/2016	Março/2016					
<b>RECEITAS CORRENTES (I)</b>	2.218.007,15	2.452.757,83	2.480.529,83	3.368.557,40	3.100.389,18	2.963.556,15	2.657.833,38					
Receita Tributária	44.125,14	53.070,16	56.070,89	50.244,33	47.075,93	55.540,96	50.748,57					
IPTU	340,79	1.143,68	783,52	500,48	0,00	0,00	353,42					
ISS	17.929,86	22.213,04	28.819,08	21.066,54	15.581,18	23.675,98	17.250,37					
ITBI	3.558,00	3.853,15	2.414,59	2.308,20	2.359,80	4.100,59	1.872,70					
IRRF	18.933,86	22.692,01	20.551,79	22.393,25	26.324,71	23.824,14	25.299,76					
Outras Receitas Tributárias	3.362,63	3.168,28	3.501,91	3.975,86	2.810,24	3.940,25	5.072,32					
Receitas de Contribuições	67.093,09	70.461,75	49.086,55	127.735,87	64.349,04	75.117,05	76.268,50					
Receita Patrimonial	35.421,53	160.162,24	73.317,63	171.539,74	211.898,71	153.985,28	126.231,63					
Receita Agropecuária	0,00	0,00	0,00	0,00	0,00	0,00	0,00					
Receita Industrial	0,00	0,00	0,00	0,00	0,00	0,00	0,00					
Receita de Serviços	3.466,50	2.448,00	2.767,00	3.366,00	2.575,00	2.359,00	2.852,00					
Transferências Correntes	2.055.105,06	2.150.392,54	2.289.999,07	3.001.346,84	2.755.039,05	2.669.213,74	2.394.473,46					
Cota-Parte FPM	765.051,98	870.755,93	983.151,80	1.662.444,89	1.074.056,69	1.344.858,44	817.310,01					
Cota-Parte do ICMS	263.787,79	249.268,78	245.914,88	282.769,06	259.666,41	214.658,07	269.506,11					
Cota-Parte do IPVA	5.855,14	2.766,71	2.183,17	2.155,49	14.562,86	19.358,40	97.948,05					
Cota-Parte do ITR	253,15	824,41	40,07	61,90	5,00	0,00	37,11					
Transferências da LC 87/1996	581,71	581,71	581,71	581,71	578,81	578,81	578,81					
Transferências da LC 61/1989	1.404,59	1.524,94	1.438,19	1.390,72	652,72	441,77	422,66					
Transferências do FUNDEB	549.444,37	661.768,52	643.642,93	733.190,70	862.794,51	708.776,29	738.407,25					
Outras Transferências Correntes	468.726,33	362.901,54	413.046,32	318.752,37	542.722,05	380.541,96	470.263,46					
Outras Receitas Correntes	12.795,83	16.223,14	9.288,69	14.324,62	19.451,45	7.340,12	7.259,22					
Outras Receitas Correntes	258.884,70	276.565,29	295.423,55	393.874,35	318.162,67	365.598,64	294.160,90					
<b>DEDUÇÕES (II)</b>	51.497,92	51.420,88	48.761,69	110.380,31	48.258,27	49.619,67	57.000,55					
Contrib. do Servidor para o Plano de Previdência	0,00	0,00	0,00	0,00	0,00	0,00	0,00					
Compensação Financ. entre Regimes Previdência	207.386,78	225.144,41	246.661,86	283.494,04	269.904,40	315.978,97	237.160,35					
Dedução de Receita para Formação do FUNDEB	1.959.122,45	2.176.192,54	2.185.106,28	2.974.683,05	2.782.226,51	2.597.957,51	2.363.672,48					
<b>RECEITA CORRENTE LÍQUIDA (I-II)</b>												



# Município de Alagoinha

RELATÓRIO RESUMIDO DA EXECUÇÃO ORÇAMENTÁRIA

## RECEITA CORRENTE LÍQUIDA

### ORÇAMENTOS FISCAL E DA SEGURIDADE SOCIAL

Período de referência: Janeiro a Agosto 2016/(Bimestre Julho-Agosto)

RREO - ANEXO 03 (LRF, Art. 53, inciso I)

Continuação  
R\$ 1,00

ESPECIFICAÇÃO	Evolução da Receita Realizada nos Últimos 12 Meses												Previsão atualizada 2016
	Abr/2016	Mai/2016	Junho/2016	Julho/2016	Agosto/2016	Total Últimos 12 Meses						Previsão atualizada 2016	
<b>RECEITAS CORRENTES (I)</b>	2.708.777,93	3.334.229,06	2.621.322,73	2.994.201,75	2.620.297,77	33.520.460,16						39.766.000,00	
Receita Tributária	60.463,50	62.604,28	72.311,66	204.717,07	60.790,19	817.762,68						961.000,00	
IPTU	351,50	4.596,63	11.509,25	5.621,20	2.068,88	27.269,35						55.000,00	
ISS	15.561,14	23.920,95	26.469,71	173.394,05	23.304,14	409.186,04						426.000,00	
ITBI	5.170,03	375,00	4.586,98	2.210,63	5.078,98	37.888,65						70.000,00	
IRRF	29.457,76	24.095,36	24.519,83	20.867,92	27.028,21	285.988,60						327.000,00	
Outras Receitas Tributárias	9.923,07	9.616,34	5.225,89	2.623,27	3.309,98	57.430,04						83.000,00	
Receitas de Contribuições	70.384,32	76.111,20	71.433,25	68.273,08	71.218,81	887.532,51						958.000,00	
Receita Patrimonial	164.693,06	87.490,60	91.787,58	130.306,68	113.369,26	1.520.203,94						1.323.000,00	
Receita Agropecuária	0,00	0,00	0,00	0,00	0,00	0,00						0,00	
Receita Industrial	0,00	0,00	0,00	0,00	0,00	0,00						0,00	
Receita de Serviços	2.373,00	2.349,00	2.999,00	2.132,00	2.595,14	32.281,64						32.000,00	
Transferências Correntes	2.393.926,56	3.091.759,79	2.367.526,41	2.577.668,98	2.361.187,15	30.107.638,65						36.377.000,00	
Cota-Parte FPM	971.606,08	1.292.001,58	1.067.402,60	773.879,42	959.717,75	12.582.237,17						15.866.000,00	
Cota-Parte do ICMS	242.991,64	281.997,91	238.171,64	261.386,67	275.123,78	3.085.242,74						3.421.000,00	
Cota-Parte do IPVA	47.777,32	33.197,03	17.397,21	15.747,18	12.125,60	271.074,16						267.000,00	
Cota-Parte do ITR	6,31	35,52	0,00	0,00	0,00	1.263,47						1.000,00	
Transferências da LC 87/1996	578,81	581,26	581,26	581,26	581,26	6.967,12						10.000,00	
Transferências da LC 61/1989	401,55	502,96	300,13	375,01	415,22	9.270,46						10.000,00	
Transferências do FUNDEB	703.871,11	1.084.068,82	733.372,11	626.551,11	689.949,66	8.735.837,38						10.796.000,00	
Outras Transferências Correntes	426.693,74	399.374,71	310.301,46	899.148,33	423.273,88	5.415.746,15						6.006.000,00	
Outras Receitas Correntes	16.937,49	13.914,19	15.264,83	11.103,94	11.137,22	155.040,74						117.000,00	
<b>DEDUÇÕES (II)</b>	306.390,99	374.431,56	316.791,98	262.691,91	302.028,67	3.765.005,21						4.631.000,00	
Contrib. do Servidor para o Plano de Previdência	53.718,84	52.768,48	52.021,57	52.298,13	52.436,11	680.182,42						716.000,00	
Compensação Financ. entre Regimes Previdência	0,00	0,00	0,00	0,00	0,00	0,00						0,00	
Dedução de Receita para Formação do FUNDEB	252.672,15	321.663,08	264.770,41	210.393,78	249.592,56	3.084.822,79						3.915.000,00	
<b>RECEITA CORRENTE LÍQUIDA (I-II)</b>	2.402.386,94	2.959.797,50	2.304.530,75	2.731.509,84	2.318.269,10	29.755.454,95						35.137.000,00	

FONTE: Sistema e-Pública (1759-3067-432). Unidade Responsável: Secretária de Finanças. Data de emissão: 27/09/2016 e hora de emissão: 08:21.

  
**Jairo Pereira da Luz**  
 Contador  
 CRC-PE nº 027230/0-0  
 CPF: 062.893.564-10

  
 Manoel Maurício de A. Silva  
 CPF: 040.562.964-00  
 Secretário de Finanças

  
 Manoel de Almeida Silva  
 CPF: 688.293.374-04  
 Prefeito





# Município de Alagoinha



RELATÓRIO RESUMIDO DA EXECUÇÃO ORÇAMENTÁRIA

## RECEITAS E DESPESAS PREVIDENCIÁRIAS DO REGIME PRÓPRIO DE PREVIDÊNCIA DOS SERVIDORES PLANO PREVIDENCIÁRIO

### ORÇAMENTO DA SEGURIDADE SOCIAL

Período de referência: Janeiro a Agosto 2016/Bimestre Julho-Agosto

Em Reais

RREO - ANEXO 04 (LRF, Art. 53, inciso II)

RECEITAS	PREVISÃO INICIAL	PREVISÃO ATUALIZADA	RECEITAS REALIZADAS	
			Até o Bimestre 2016	Até o Bimestre 2015
RECEITAS PREV. RPPS (EXCETO INTRA-ORÇAM) (I)	1.928.000,00	1.928.000,00	1.430.402,14	0,00
RECEITAS CORRENTES	1.928.000,00	1.928.000,00	1.430.402,14	0,00
Receitas de Contribuição dos Segurados	716.000,00	716.000,00	418.121,62	0,00
Pessoal Civil	716.000,00	716.000,00	418.121,62	0,00
Ativo	716.000,00	716.000,00	418.121,62	0,00
Inativo	0,00	0,00	0,00	0,00
Pensionista	0,00	0,00	0,00	0,00
Pessoal Militar	0,00	0,00	0,00	0,00
Ativo	0,00	0,00	0,00	0,00
Inativo	0,00	0,00	0,00	0,00
Pensionista	0,00	0,00	0,00	0,00
Contribuições Previdenciárias	0,00	0,00	3.221,09	0,00
Receitas Patrimoniais	1.200.000,00	1.200.000,00	1.008.796,48	0,00
Receitas Imobiliárias	0,00	0,00	0,00	0,00
Receita de Valores Mobiliários	1.200.000,00	1.200.000,00	1.008.796,48	0,00
Outras Receitas Patrimoniais	0,00	0,00	0,00	0,00
Receita de Serviços	0,00	0,00	0,00	0,00
Outras Receitas Correntes	12.000,00	12.000,00	262,95	0,00
Compensação Previdenciária do RGPS para o RPPS	0,00	0,00	0,00	0,00
Demais Receitas Correntes	12.000,00	12.000,00	262,95	0,00
RECEITAS DE CAPITAL	0,00	0,00	0,00	0,00
Alienação de Bens, Direitos e Ativos	0,00	0,00	0,00	0,00
Amortização de Empréstimos	0,00	0,00	0,00	0,00
Outras Receitas de Capital	0,00	0,00	0,00	0,00
RECEITAS PREV. RPPS (INTRA-ORÇAM) (II)	1.547.000,00	1.547.000,00	611.654,15	0,00
<b>TOTAL DAS RECEITAS PREV. RPPS (III)=(I+II)</b>	<b>3.475.000,00</b>	<b>3.475.000,00</b>	<b>2.042.056,29</b>	<b>0,00</b>

DESPESAS	DOTAÇÃO INICIAL	DOTAÇÃO ATUALIZADA	DESPESAS EMPENHADAS		DESPESAS LIQUIDADAS	
			Até o Bimestre 2016	Até o Bimestre 2015	Até o Bimestre 2016	Até o Bimestre 2015
DESPESAS PREVIDENCIÁRIAS – RPPS (EXCETO INTRA-ORÇAMENTÁRIAS) (IV)	1.615.000,00	1.685.000,00	1.425.234,33	0,00	1.151.761,86	0,00
ADMINISTRAÇÃO	306.250,00	306.250,00	102.323,48	0,00	69.041,68	0,00
Despesas Correntes	231.250,00	231.250,00	100.415,98	0,00	67.134,18	0,00
Despesas de Capital	75.000,00	75.000,00	1.907,50	0,00	1.907,50	0,00
PREVIDÊNCIA	1.308.750,00	1.378.750,00	1.322.910,85	0,00	1.082.720,18	0,00
Pessoal Civil	1.190.000,00	1.190.000,00	1.190.000,00	0,00	997.579,75	0,00
Aposentadorias	940.000,00	940.000,00	940.000,00	0,00	845.307,29	0,00
Pensões	250.000,00	250.000,00	250.000,00	0,00	152.272,46	0,00
Outros Benefícios Previdenciários	0,00	0,00	0,00	0,00	0,00	0,00
Pessoal Militar	0,00	0,00	0,00	0,00	0,00	0,00
Reformas	0,00	0,00	0,00	0,00	0,00	0,00
Pensões	0,00	0,00	0,00	0,00	0,00	0,00
Outros Benefícios Previdenciários	0,00	0,00	0,00	0,00	0,00	0,00
Outras Despesas Previdenciárias	118.750,00	188.750,00	132.910,85	0,00	85.140,43	0,00
Compensação Prev. do RPPS para a RGPS	0,00	0,00	0,00	0,00	0,00	0,00
Demais Despesas Previdenciárias	118.750,00	188.750,00	132.910,85	0,00	85.140,43	0,00
DESPESAS PREV. RPPS (INTRA-ORÇAM) (V)	5.000,00	5.000,00	0,00	0,00	0,00	0,00
<b>TOTAL DAS DESPESAS PREV. RPPS (VI)=(IV+V)</b>	<b>1.620.000,00</b>	<b>1.690.000,00</b>	<b>1.425.234,33</b>	<b>0,00</b>	<b>1.151.761,86</b>	<b>0,00</b>
<b>RESULTADO PREVIDENCIÁRIO - RPPS (VII)=(III-VI)</b>	<b>1.855.000,00</b>	<b>1.785.000,00</b>	<b>616.821,96</b>	<b>0,00</b>	<b>890.294,43</b>	<b>0,00</b>



# Município de Alagoinha



RELATÓRIO RESUMIDO DA EXECUÇÃO ORÇAMENTÁRIA

## RECEITAS E DESPESAS PREVIDENCIÁRIAS DO REGIME PRÓPRIO DE PREVIDÊNCIA DOS SERVIDORES PLANO PREVIDENCIÁRIO

### ORÇAMENTO DA SEGURIDADE SOCIAL

Período de referência: Janeiro a Agosto 2016/Bimestre Julho-Agosto

Continuação

Em Reais

RREO - ANEXO 04 (LRF, Art. 53, inciso II)

<u>APORTES DE RECURSOS PARA O REGIME PRÓPRIO DE PREVIDÊNCIA DO SERVIDOR</u>	<u>APORTES REALIZADOS</u>
TOTAL DOS APORTES PARA O RPPS	0,00
Plano Financeiro	0,00
Recursos para Cobertura de Insuficiências Financeiras	0,00
Recursos para Formação de Reserva	0,00
Outros Aportes para o RPPS	0,00
Plano Previdenciário	0,00
Recursos para Cobertura de Déficit Financeiro	0,00
Recursos para Cobertura de Déficit Atuarial	0,00
Outros Aportes para o RPPS	0,00

<u>RESERVA ORÇAMENTÁRIA DO RPPS</u>	<u>PREVISÃO ORÇAMENTÁRIA</u>
Valor	1.855.000,00

<u>BENS E DIREITOS DO RPPS</u>	<u>PERÍODO DE REFERÊNCIA</u>	
	<u>2016</u>	<u>2015</u>
Caixa	806,37 D	0,00
Bancos Conta Movimento	33.001,39 D	0,00
Investimentos	9.338.424,70 D	0,00
Outros Bens e Direitos	0,00	0,00

<u>RECEITAS INTRA-ORÇAMENTÁRIAS - RPPS</u>	<u>PREVISÃO INICIAL</u>	<u>PREVISÃO ATUALIZADA</u>	<u>RECEITAS REALIZADAS</u>	
			<u>Até o Bimestre 2016</u>	<u>Até o Bimestre 2015</u>
RECEITAS CORRENTES (VIII)	1.547.000,00	1.547.000,00	611.654,15	0,00
Receita de Contribuições	1.522.000,00	1.522.000,00	593.335,27	0,00
Patronal	1.404.000,00	1.404.000,00	455.274,79	0,00
Pessoal Civil	1.404.000,00	1.404.000,00	455.274,79	0,00
Ativo	1.404.000,00	1.404.000,00	455.274,79	0,00
Inativo	0,00	0,00	0,00	0,00
Pensionista	0,00	0,00	0,00	0,00
Pessoal Militar	0,00	0,00	0,00	0,00
Ativo	0,00	0,00	0,00	0,00
Inativo	0,00	0,00	0,00	0,00
Pensionista	0,00	0,00	0,00	0,00
Para Cobertura Déficit Atuarial	0,00	0,00	0,00	0,00
Em Regime de Débitos e Parcelamentos	118.000,00	118.000,00	138.060,48	0,00
Receita Patrimonial	0,00	0,00	0,00	0,00
Receita de Serviços	0,00	0,00	0,00	0,00
Outras Receitas Correntes	25.000,00	25.000,00	18.318,88	0,00
RECEITAS DE CAPITAL (IX)	0,00	0,00	0,00	0,00
Alienação de Bens	0,00	0,00	0,00	0,00
Amortização de Empréstimos	0,00	0,00	0,00	0,00
Outras Receitas de Capital	0,00	0,00	0,00	0,00
<b>TOTAL RECEITAS PREV INTRA-ORÇAM - RPPS (XI)=(VIII+IX-X)</b>	<b>1.547.000,00</b>	<b>1.547.000,00</b>	<b>611.654,15</b>	<b>0,00</b>

<u>DESPESAS INTRA-ORÇAMENTÁRIAS - RPPS</u>	<u>DOTAÇÃO INICIAL</u>	<u>DOTAÇÃO ATUALIZADA</u>	<u>DESPESAS EMPENHADAS</u>		<u>DESPESAS LIQUIDADAS</u>	
			<u>Até o Bimestre 2016</u>	<u>Até o Bimestre 2015</u>	<u>Até o Bimestre 2016</u>	<u>Até o Bimestre 2015</u>
ADMINISTRAÇÃO (XII)	5.000,00	5.000,00	0,00	0,00	0,00	0,00





# Município de Alagoinha



## RELATÓRIO RESUMIDO DA EXECUÇÃO ORÇAMENTÁRIA RECEITAS E DESPESAS PREVIDENCIÁRIAS DO REGIME PRÓPRIO DE PREVIDÊNCIA DOS SERVIDORES PLANO PREVIDENCIÁRIO

### ORÇAMENTO DA SEGURIDADE SOCIAL

Período de referência: Janeiro a Agosto 2016/Bimestre Julho-Agosto

Continuação

Em Reais

RREO - ANEXO 04 (LRF, Art. 53, inciso II)						
Despesas Correntes	5.000,00	5.000,00	0,00	0,00	0,00	0,00
Despesas de Capital	0,00	0,00	0,00	0,00	0,00	0,00
<b>TOTAL DAS DESPESAS PREV. INTRA-ORÇAM - RPPS (XIII)=(XII)</b>	<b>5.000,00</b>	<b>5.000,00</b>	<b>0,00</b>	<b>0,00</b>	<b>0,00</b>	<b>0,00</b>

FONTE: Sistema e-Pública (1079-5746-895). Unidade Responsável: Secretária de Finanças. Data da emissão: 27/09/2016 e hora de emissão: 09:59.

  
Maurílio de Almeida Silva  
CPF: 688.293.374-04  
Prefeito

  
Manoel Maurício de A. Silva  
CPF: 040.362.964-00  
Suplente de Prefeito

  
Jairo Pereira da Luz  
Contador  
CRC-PE nº 027230/0-0  
CPF: 062.893.564-10



# Município de Alagoinha



RELATÓRIO RESUMIDO DA EXECUÇÃO ORÇAMENTÁRIA

## RECEITAS E DESPESAS PREVIDENCIÁRIAS DO REGIME PRÓPRIO DE PREVIDÊNCIA DOS SERVIDORES PLANO FINANCEIRO

### ORÇAMENTO DA SEGURIDADE SOCIAL

Período de referência: Janeiro a Agosto 2016/Bimestre Julho-Agosto

Em Reais

RECEITAS	PREVISÃO INICIAL	PREVISÃO ATUALIZADA	RECEITAS REALIZADAS	
			Até o Bimestre 2016	Até o Bimestre 2015
RECEITAS PREV. RPPS (EXCETO INTRA-ORÇAM) (I)	0,00	0,00	0,00	0,00
RECEITAS CORRENTES	0,00	0,00	0,00	0,00
Receitas de Contribuição dos Segurados	0,00	0,00	0,00	0,00
Pessoal Civil	0,00	0,00	0,00	0,00
Ativo	0,00	0,00	0,00	0,00
Inativo	0,00	0,00	0,00	0,00
Pensionista	0,00	0,00	0,00	0,00
Pessoal Militar	0,00	0,00	0,00	0,00
Ativo	0,00	0,00	0,00	0,00
Inativo	0,00	0,00	0,00	0,00
Pensionista	0,00	0,00	0,00	0,00
Outras Contribuições Previdenciárias	0,00	0,00	0,00	0,00
Receitas Patrimoniais	0,00	0,00	0,00	0,00
Receitas Imobiliárias	0,00	0,00	0,00	0,00
Receita de Valores Mobiliários	0,00	0,00	0,00	0,00
Outras Receitas Patrimoniais	0,00	0,00	0,00	0,00
Receita de Serviços	0,00	0,00	0,00	0,00
Outras Receitas Correntes	0,00	0,00	0,00	0,00
Compensação Previdenciária do RGPS para o RPPS	0,00	0,00	0,00	0,00
Demais Receitas Correntes	0,00	0,00	0,00	0,00
RECEITAS DE CAPITAL	0,00	0,00	0,00	0,00
Alienação de Bens, Direitos e Ativos	0,00	0,00	0,00	0,00
Amortização de Empréstimos	0,00	0,00	0,00	0,00
Outras Receitas de Capital	0,00	0,00	0,00	0,00
RECEITAS PREV. RPPS (INTRA-ORÇAM) (II)	0,00	0,00	0,00	0,00
<b>TOTAL DAS RECEITAS PREV. RPPS (III)=(I+II)</b>	<b>0,00</b>	<b>0,00</b>	<b>0,00</b>	<b>0,00</b>

DESPESAS	DOTAÇÃO INICIAL	DOTAÇÃO ATUALIZADA	DESPESAS EMPENHADAS		DESPESAS LIQUIDADAS	
			Até o Bimestre 2016	Até o Bimestre 2015	Até o Bimestre 2016	Até o Bimestre 2015
DESPESAS PREVIDENCIÁRIAS – RPPS (EXCETO INTRA-ORÇAMENTÁRIAS) (IV)	0,00	0,00	0,00	0,00	0,00	0,00
ADMINISTRAÇÃO	0,00	0,00	0,00	0,00	0,00	0,00
Despesas Correntes	0,00	0,00	0,00	0,00	0,00	0,00
Despesas de Capital	0,00	0,00	0,00	0,00	0,00	0,00
PREVIDÊNCIA	0,00	0,00	0,00	0,00	0,00	0,00
Pessoal Civil	0,00	0,00	0,00	0,00	0,00	0,00
Aposentadorias	0,00	0,00	0,00	0,00	0,00	0,00
Pensões	0,00	0,00	0,00	0,00	0,00	0,00
Outros Benefícios Previdenciários	0,00	0,00	0,00	0,00	0,00	0,00
Pessoal Militar	0,00	0,00	0,00	0,00	0,00	0,00
Reformas	0,00	0,00	0,00	0,00	0,00	0,00
Pensões	0,00	0,00	0,00	0,00	0,00	0,00
Outros Benefícios Previdenciários	0,00	0,00	0,00	0,00	0,00	0,00
Outras Despesas Previdenciárias	0,00	0,00	0,00	0,00	0,00	0,00
Compensação Prev. do RPPS para a RGPS	0,00	0,00	0,00	0,00	0,00	0,00
Demais Despesas Previdenciárias	0,00	0,00	0,00	0,00	0,00	0,00
DESPESAS PREV. RPPS (INTRA-ORÇAM) (V)	0,00	0,00	0,00	0,00	0,00	0,00
<b>TOTAL DAS DESPESAS PREV. RPPS (VI)=(IV+V)</b>	<b>0,00</b>	<b>0,00</b>	<b>0,00</b>	<b>0,00</b>	<b>0,00</b>	<b>0,00</b>
<b>RESULTADO PREVIDENCIÁRIO - RPPS (VII)=(III-VI)</b>	<b>0,00</b>	<b>0,00</b>	<b>0,00</b>	<b>0,00</b>	<b>0,00</b>	<b>0,00</b>





# Município de Alagoinha



RELATÓRIO RESUMIDO DA EXECUÇÃO ORÇAMENTÁRIA

## RECEITAS E DESPESAS PREVIDENCIÁRIAS DO REGIME PRÓPRIO DE PREVIDÊNCIA DOS SERVIDORES PLANO FINANCEIRO

### ORÇAMENTO DA SEGURIDADE SOCIAL

Período de referência: Janeiro a Agosto 2016/Bimestre Julho-Agosto

Continuação

Em Reais

RREO - ANEXO 04 (LRF, Art. 53, inciso II)

<b>APORTES DE RECURSOS PARA O REGIME PRÓPRIO DE PREVIDÊNCIA DO SERVIDOR</b>	<b>APORTES REALIZADOS</b>
TOTAL DOS APORTES PARA O RPPS	0,00
Plano Financeiro	0,00
Recursos para Cobertura de Insuficiências Financeiras	0,00
Recursos para Formação de Reserva	0,00
Outros Aportes para o RPPS	0,00
Plano Previdenciário	0,00
Recursos para Cobertura de Déficit Financeiro	0,00
Recursos para Cobertura de Déficit Atuarial	0,00
Outros Aportes para o RPPS	0,00

<b>RESERVA ORÇAMENTÁRIA DO RPPS</b>	<b>PREVISÃO ORÇAMENTÁRIA</b>
Valor	0,00

<b>BENS E DIREITOS DO RPPS</b>	<b>PERÍODO DE REFERÊNCIA</b>	
	<b>2016</b>	<b>2015</b>
Caixa	0,00	0,00
Bancos Conta Movimento	0,00	0,00
Investimentos	0,00	0,00
Outros Bens e Direitos	0,00	0,00

<b>RECEITAS INTRA-ORÇAMENTÁRIAS - RPPS</b>	<b>PREVISÃO INICIAL</b>	<b>PREVISÃO ATUALIZADA</b>	<b>RECEITAS REALIZADAS</b>	
			<b>Até o Bimestre 2016</b>	<b>Até o Bimestre 2015</b>
RECEITAS CORRENTES (VIII)	0,00	0,00	0,00	0,00
Receita de Contribuições	0,00	0,00	0,00	0,00
Patronal	0,00	0,00	0,00	0,00
Pessoal Civil	0,00	0,00	0,00	0,00
Ativo	0,00	0,00	0,00	0,00
Inativo	0,00	0,00	0,00	0,00
Pensionista	0,00	0,00	0,00	0,00
Pessoal Militar	0,00	0,00	0,00	0,00
Ativo	0,00	0,00	0,00	0,00
Inativo	0,00	0,00	0,00	0,00
Pensionista	0,00	0,00	0,00	0,00
Para Cobertura Déficit Atuarial	0,00	0,00	0,00	0,00
Em Regime de Débitos e Parcelamentos	0,00	0,00	0,00	0,00
Receita Patrimonial	0,00	0,00	0,00	0,00
Receita de Serviços	0,00	0,00	0,00	0,00
Outras Receitas Correntes	0,00	0,00	0,00	0,00
RECEITAS DE CAPITAL (IX)	0,00	0,00	0,00	0,00
Alienação de Bens	0,00	0,00	0,00	0,00
Amortização de Empréstimos	0,00	0,00	0,00	0,00
Outras Receitas de Capital	0,00	0,00	0,00	0,00
<b>TOTAL RECEITAS PREV INTRA-ORÇAM - RPPS (XI)=(VIII+IX-X)</b>	<b>0,00</b>	<b>0,00</b>	<b>0,00</b>	<b>0,00</b>

<b>DESPESAS INTRA-ORÇAMENTÁRIAS - RPPS</b>	<b>DOTAÇÃO INICIAL</b>	<b>DOTAÇÃO ATUALIZADA</b>	<b>DESPESAS EMPENHADAS</b>		<b>DESPESAS LIQUIDADAS</b>	
			<b>Até o Bimestre 2016</b>	<b>Até o Bimestre 2015</b>	<b>Até o Bimestre 2016</b>	<b>Até o Bimestre 2015</b>
ADMINISTRAÇÃO (XII)	0,00	0,00	0,00	0,00	0,00	0,00



# Município de Alagoinha



RELATÓRIO RESUMIDO DA EXECUÇÃO ORÇAMENTÁRIA

## RECEITAS E DESPESAS PREVIDENCIÁRIAS DO REGIME PRÓPRIO DE PREVIDÊNCIA DOS SERVIDORES PLANO FINANCEIRO

### ORÇAMENTO DA SEGURIDADE SOCIAL

Período de referência: Janeiro a Agosto 2016/Bimestre Julho-Agosto

Continuação

Em Reais

RREO - ANEXO 04 (LRF, Art. 53, inciso II)						
Despesas Correntes	0,00	0,00	0,00	0,00	0,00	0,00
Despesas de Capital	0,00	0,00	0,00	0,00	0,00	0,00
<b>TOTAL DAS DESPESAS PREV. INTRA-ORÇAM - RPPS (XIII)=(XII)</b>	<b>0,00</b>	<b>0,00</b>	<b>0,00</b>	<b>0,00</b>	<b>0,00</b>	<b>0,00</b>

FONTE: Sistema e-Pública (1569-8029-339). Unidade Responsável: Secretária de Finanças. Data da emissão: 27/09/2016 e hora de emissão: 09:58.

  
 Maurilio de Almeida Silva  
 CPF: 688.293.374-04  
 Prefeito

  
 Manoel Maurício de A.  
 CPF: 040.869.10-17  
 Secretário de Finanças

  
 Jairo Pereira da Luz  
 Contador  
 CRC-PE nº 027230/0-4  
 CPF: 062.893.564-10





# Município de Alagoinha



RELATÓRIO RESUMIDO DA EXECUÇÃO ORÇAMENTÁRIA

RESULTADO NOMINAL

ORÇAMENTOS FISCAL E DA SEGURIDADE SOCIAL

Período de referência: Janeiro a Outubro 2016/Bimestre Setembro-Outubro

R\$ 1,00

RREO - ANEXO 05 (LRF, Art. 53, inciso III)

DÍVIDA FISCAL LÍQUIDA	SALDO		
	Em 31/12/2015 (a)	Bimestre Anterior (b)	Bimestre Atual (c)
Dívida Consolidada (I)	4.713.815,90	4.411.238,51	4.411.238,51
Deduções(II)			
Disponibilidade de Caixa Bruta	1.234.543,52	1.358.034,93	1.350.034,95
Demais Haveres Financeiros	638,81	638,81	638,81
( - ) Restos a pagar processados (Exceto precatórios)	4.031.658,43	1.801.925,30	1.801.925,30
Dívida Consolidada Líquida (III = I - II)	4.713.815,90	4.411.238,51	4.411.238,51
Receita Privatizações (IV)	0,00	0,00	0,00
Passivos Reconhecidos (V)	0,00	0,00	0,00
<b>Dívida Fiscal Líquida (VI = III + IV - V)</b>	<b>4.713.815,90</b>	<b>4.411.238,51</b>	<b>4.411.238,51</b>

RESULTADO NOMINAL	PERÍODO REFERÊNCIA	
	No Bimestre (c-b)	Até o Bimestre (c-a)
VAL	0,00	-302.577,39
<b>DISCRIMINAÇÃO DA META FISCAL</b>		<b>VALOR CORRENTE</b>
Meta de resultado nominal fixada no anexo de metas fiscais da LDO para o exercício de referência		0,00

## REGIME PREVIDENCIÁRIO

DÍVIDA FISCAL LÍQUIDA PREVIDENCIÁRIA	SALDO		
	Em 31/12/2015	Bimestre Anterior	Bimestre Atual
Dívida consolidada previdenciária (VII)	7.924.216,52	7.924.216,52	7.924.216,52
Passivo Atuarial	7.924.216,52	7.924.216,52	7.924.216,52
Demais Dívidas	0,00	0,00	0,00
Deduções (VIII)	8.446.354,31	9.372.232,46	9.372.232,46
Disponibilidade de Caixa Bruta	1.807,12	33.807,76	33.807,76
Investimentos	8.444.547,19	9.338.424,70	9.338.424,70
Demais Haveres Financeiros	0,00	0,00	0,00
( - ) Restos a pagar processados (Exceto precatórios)	0,00	0,00	0,00
Dívida consolidada líquida previdenciária (IX = VII - VIII)	-522.137,79	-1.448.015,94	-1.448.015,94
Passivos Reconhecidos (X)	0,00	0,00	0,00
<b>Dívida Fiscal Líquida Previdenciária (XI = IX - X)</b>	<b>-522.137,79</b>	<b>-1.448.015,94</b>	<b>-1.448.015,94</b>

FONTE: Sistema e-Pública (1861-5170-899). Unidade Responsável: Secretária de Finanças. Data da emissão: 27/09/2016 e hora de emissão: 10:00.

Maurício de Almeida Silva  
CPF: 036.293.374-04  
Prefeito

Manoel Maurício de A. Silva  
CPF: 040.362.281-00  
Secretário de Finanças

Jairo Pereira da Luz  
Contador  
CRC-PE nº 027230/0-0  
CPF: 062.893.564-10



# Município de Alagoinha

RELATÓRIO RESUMIDO DA EXECUÇÃO ORÇAMENTÁRIA

## RESULTADO PRIMÁRIO

### ORÇAMENTOS FISCAL E DA SEGURIDADE SOCIAL

Período de referência: Janeiro a Agosto 2016/Bimestre Julho-Agosto

RREO - ANEXO 06 (LRF, Art. 53, inciso III)

Em Reais

RECEITAS PRIMÁRIAS	RECEITAS REALIZADAS		
	PREVISÃO ATUALIZADA	Até o Bimestre/2016	Até o Bimestre/2015
RECEITAS PRIMÁRIAS CORRENTES (I)	36.092.000,00	20.413.594,69	50.438.399,10
Receitas Tributárias	961.000,00	614.252,16	1.563.616,24
IPTU	55.000,00	24.500,88	75.984,95
ISS	426.000,00	319.157,52	723.094,81
ITBI	70.000,00	25.754,71	101.468,94
IRRF	327.000,00	201.417,69	548.909,66
Outras Receitas Tributárias	83.000,00	43.421,36	114.157,88
Receitas de Contribuições	2.480.000,00	1.169.711,61	2.703.546,39
Receitas Previdenciárias	2.238.000,00	1.014.677,98	2.407.218,11
Outras Receitas de Contribuições	242.000,00	155.033,63	216.328,28
Receita Patrimonial Líquida	15.000,00	0,00	0,00
Receita Patrimonial	1.323.000,00	1.079.762,80	1.632.866,09
(-) Aplicações Financeiras	1.308.000,00	1.079.762,80	1.632.866,09
Transferências Correntes	32.462.000,00	18.488.659,44	45.938.937,43
FPM	12.692.800,00	6.640.666,26	17.565.054,62
ICMS	2.736.800,00	1.634.801,90	4.064.271,17
Convênios	115.000,00	106.737,54	84.528,84
Outras Transferências Correntes	16.917.400,00	10.106.453,74	24.225.082,80
Demais Receitas Correntes	174.000,00	140.961,48	232.299,04
Dívida Ativa	19.000,00	6.336,97	24.742,34
Diversas Receitas Correntes	155.000,00	134.624,51	207.556,70
RECEITAS DE CAPITAL (II)	3.345.000,00	699.309,62	257.850,00
Operações de Crédito (III)	300.000,00	0,00	0,00
Amortização de Empréstimos (IV)	0,00	0,00	0,00
Alienação de Bens (V)	51.000,00	0,00	210.750,00
Transferência de Capital	2.994.000,00	699.309,62	47.100,00
Convênios	800.000,00	177.423,49	0,00
Outras Transferências de Capital	2.194.000,00	521.886,13	47.100,00
Outras Receitas de Capital	0,00	0,00	0,00
RECEITAS PRIMÁRIAS DE CAPITAL (VI) = (II - III - IV - V)	2.994.000,00	699.309,62	47.100,00
<b>RECEITA PRIMÁRIA TOTAL (VII) = (I + VI)</b>	<b>39.086.000,00</b>	<b>21.112.894,31</b>	<b>50.485.499,10</b>





**Município de Alagoinha**

RELATÓRIO RESUMIDO DA EXECUÇÃO ORÇAMENTÁRIA

**RESULTADO PRIMÁRIO**

**ORÇAMENTOS FISCAL E DA SEGURIDADE SOCIAL**

Período de referência: Janeiro a Agosto 2016/Bimestre Julho-Agosto

RREO - ANEXO 06 (LRF, Art. 53, inciso III)

Continuação  
Em Reais

DESPESAS PRIMÁRIAS	DOTAÇÃO ATUALIZADA	DESPESAS EMPENHADAS		DESPESAS LIQUIDADAS	
		Até o Bimestre/2016	Até o Bimestre/2015	Até o Bimestre/2016	Até o Bimestre/2015
DESPESAS CORRENTES (VIII)	34.289.200,00	28.249.894,39	99.671.837,18	18.632.718,90	42.378.363,90
Pessoal e Encargos Sociais	19.982.900,00	17.893.018,06	63.887.872,46	12.067.883,57	27.334.510,32
Juros e Encargos da Dívida (IX)	35.000,00	21.425,17	25.512,66	21.425,17	25.461,21
Outras Despesas Correntes	14.271.300,00	10.335.451,16	35.758.452,06	6.543.410,16	15.018.392,37
DESPESAS PRIMÁRIAS CORRENTES (X) = (VIII - IX)	34.254.200,00	28.228.469,22	99.646.324,52	18.611.293,73	42.352.902,69
DESPESAS DE CAPITAL (XI)	3.970.800,00	2.978.959,06	11.179.925,49	1.334.846,52	5.051.778,67
Investimentos	3.434.800,00	2.514.431,39	10.127.970,15	1.031.977,53	4.586.530,32
Inversões Financeiras	0,00	0,00	0,00	0,00	0,00
Concessão de Empréstimos (XII)	0,00	0,00	0,00	0,00	0,00
Aquis. Títulos Capital já Integralizado (XIII)	0,00	0,00	0,00	0,00	0,00
Demais Inversões Financeiras	0,00	0,00	0,00	0,00	0,00
Amortização da Dívida (XIV)	536.000,00	464.527,67	1.051.955,34	302.868,99	465.248,35
DESPESAS PRIMÁRIAS DE CAPITAL (XV) = (XI - XII - XIII - XIV)	3.434.800,00	2.514.431,39	10.127.970,15	1.031.977,53	4.586.530,32
Reserva de Contingência (XVI)	0,00	0,00	0,00	0,00	0,00
Reserva RPPS (XVII)	1.085.000,00	0,00	0,00	0,00	0,00
<b>DESPA PRIMÁRIA TOTAL (XVIII) = (X + XV + XVI + XVII)</b>	<b>38.774.000,00</b>	<b>30.742.900,61</b>	<b>109.774.294,67</b>	<b>19.643.271,26</b>	<b>46.939.433,01</b>
<b>RESULTADO PRIMÁRIO (XIX) = (VII - XVIII)</b>	<b>312.000,00</b>	<b>-9.630.006,30</b>	<b>-59.288.795,57</b>	<b>-1.469.823,05</b>	<b>3.546.066,09</b>
<b>SALDO DE EXERCÍCIOS ANTERIORES</b>	<b>0,00</b>	<b>0,00</b>	<b>0,00</b>	<b>29.000,00</b>	<b>0,00</b>

**DISCRIMINAÇÃO DA META FISCAL**

DISCRIMINAÇÃO DA META FISCAL	VALOR CORRENTE
Meta de resultado primário fixada no anexo de metas fiscais da LDO para o exercício de referência	2.306.000,00

FONTE: Sistema e-Pública (1596-8769-680). Unidade Responsável: Secretária de Finanças. Data da emissão: 27/09/2016 e hora de emissão: 10:07.

Jairo Pereira da Luz  
Contador  
CRC-PE nº 027230/0-0  
CPF: 062.893.564-10

Maurílio de Almeida Silva  
CPF: 636.288.379-04  
Fiscal



# Município de Alagoinha

## RELATÓRIO RESUMIDO DA EXECUÇÃO ORÇAMENTÁRIA DEMONSTRATIVO DOS RESTOS A PAGAR POR PODER E ÓRGÃO ORÇAMENTOS FISCAL E DA SEGURIDADE SOCIAL

Período de referência: Janeiro a Agosto 2016/Bimestre Julho-Agosto

RREO - Anexo 7 (LRF, art. 53, inciso V)

Em Reais

PODER/ÓRGÃO	RESTOS A PAGAR PROCESSADOS E NÃO PROCESSADOS LIQUIDADOS					RESTOS A PAGAR NÃO PROCESSADOS					Saldo Total (a + b)	
	Inscritos		Pagos	Cancelados	Saldo (a)	Inscritos		Liquidados	Pagos	Cancelados		Saldo (b)
	Em Exercícios Anteriores	Em 31 de dezembro de 2015				Em Exercícios Anteriores	Em 31 de dezembro de 2015					
<b>RESTOS A PAGAR (EXCETO INTRA-ORÇAMENTÁRIAS)</b>	741.676,49	2.511.476,40	2.229.733,13	0,00	1.023.369,76	0,00	0,00	0,00	0,00	0,00	0,00	1.023.369,76
<b>EXECUTIVO</b>												
Fundo Municipal de Assistência Social de Alagoinha	8.705,01	170.920,68	144.516,51	0,00	35.109,18	0,00	0,00	0,00	0,00	0,00	0,00	35.109,18
Fundo Municipal de Saúde de Alagoinha	457.585,99	902.151,94	644.138,42	0,00	715.599,51	0,00	0,00	0,00	0,00	0,00	0,00	715.599,51
Prefeitura Municipal de Alagoinha	275.385,49	1.438.353,78	1.441.078,20	0,00	272.661,07	0,00	0,00	0,00	0,00	0,00	0,00	272.661,07
<b>RESTOS A PAGAR (INTRA-ORÇAMENTÁRIAS) (II)</b>	0,00	778.555,54	0,00	0,00	778.555,54	0,00	0,00	0,00	0,00	0,00	0,00	778.555,54
<b>EXECUTIVO</b>												
Fundo Municipal de Assistência Social de Alagoinha	0,00	17.119,83	0,00	0,00	17.119,83	0,00	0,00	0,00	0,00	0,00	0,00	17.119,83
Fundo Municipal de Saúde de Alagoinha	0,00	142.787,51	0,00	0,00	142.787,51	0,00	0,00	0,00	0,00	0,00	0,00	142.787,51
Prefeitura Municipal de Alagoinha	0,00	618.648,20	0,00	0,00	618.648,20	0,00	0,00	0,00	0,00	0,00	0,00	618.648,20
<b>TOTAL (III) = (I + II)</b>	741.676,49	3.289.981,94	2.229.733,13	0,00	1.801.925,30	0,00	0,00	0,00	0,00	0,00	0,00	1.801.925,30

FONTE: Sistema e-Pública (1342-0880-119). Unidade Responsável: Secretária de Finanças. Data da emissão: 27/09/2016 e hora de emissão: 10:11.

  
Maurício de A. Silva  
CPF: 050.362.964-00  
Secretário de Finanças

  
Jairo Pereira da Luz  
Contador  
CRC-PE nº 027230/B-0  
CPF: 062.893.564-10





# Município de Alagoinha



## RELATÓRIO RESUMIDO DA EXECUÇÃO ORÇAMENTÁRIA DEMONSTRATIVO DAS RECEITAS E DESPESAS COM MANUTENÇÃO E DESENVOLVIMENTO DO ENSINO - MDE ORÇAMENTOS FISCAL E DA SEGURIDADE SOCIAL

Período de referência: Janeiro a Agosto 2016/Bimestre Julho-Agosto

R\$ 1,00

RREO - ANEXO 08 (LDB, art. 72)

RECEITA RESULTANTE DE IMPOSTOS (caput do art. 212 da Constituição)	PREVISÃO INICIAL	PREVISÃO ATUALIZADA (a)	RECEITAS REALIZADAS	
			Até o Bimestre (b)	% c= (b/a)x100
			<b>RECEITAS DO ENSINO</b>	
1-Receita de impostos	905.000,00	905.000,00	577.671,21	63,83
1.1-Receita resultante do IPTU	70.000,00	70.000,00	31.341,29	44,77
1.1.1-IPTU	55.000,00	55.000,00	24.500,88	44,55
1.1.2-Multas, Juros e outros encargos do IPTU	2.000,00	2.000,00	0,00	0,00
1.1.3-Dívida Ativa do IPTU	11.000,00	11.000,00	6.336,97	57,61
1.1.4-Multas, juros, Outros encargos Dívida Ativa do IPTU	2.000,00	2.000,00	503,44	25,17
1.1.5-(-) Deduções da Receita do IPTU	0,00	0,00	0,00	0,00
1.2-Receita resultante do ITBI	76.000,00	76.000,00	25.754,71	33,89
1.2.1-ITBI	70.000,00	70.000,00	25.754,71	36,79
1.2.2-Multas, Juros e Outros encargos do ITBI	2.000,00	2.000,00	0,00	0,00
1.2.3-Dívida Ativa do ITBI	2.000,00	2.000,00	0,00	0,00
1.2.4-Multas, Juros, Outros encargos da Dívida ativa do ITBI	2.000,00	2.000,00	0,00	0,00
1.2.5-(-) Deduções da Receita do ITBI	0,00	0,00	0,00	0,00
1.3-Receita resultante do ISS	432.000,00	432.000,00	319.157,52	73,88
1.3.1-ISS	426.000,00	426.000,00	319.157,52	74,92
1.3.2-Multas, Juros e Outros encargos do ISS	2.000,00	2.000,00	0,00	0,00
1.3.3-Dívida Ativa do ISS	2.000,00	2.000,00	0,00	0,00
1.3.4-Multas, Juros, Outros encargos da Dívida ativa do ISS	2.000,00	2.000,00	0,00	0,00
1.3.5-(-) Deduções da Receita do ISS	0,00	0,00	0,00	0,00
1.4-Receita resultante do IRRF	327.000,00	327.000,00	201.417,69	61,60
1.4.1-IRRF	327.000,00	327.000,00	201.417,69	61,60
1.4.2-Multas, Juros e Outros encargos do IRRF	0,00	0,00	0,00	0,00
1.4.3-Dívida Ativa do IRRF	0,00	0,00	0,00	0,00
1.4.4-Multas, Juros, Outros encargos da Dívida ativa do IRRF	0,00	0,00	0,00	0,00
1.4.5-(-) Deduções da Receita do IRRF	0,00	0,00	0,00	0,00
1.5-Receita resultante do ITR	0,00	0,00	0,00	0,00
1.5.1-ITR	0,00	0,00	0,00	0,00
1.5.2-Multas, Juros e Outros encargos do ITR	0,00	0,00	0,00	0,00
1.5.3-Dívida Ativa do ITR	0,00	0,00	0,00	0,00
1.5.4-Multas, Juros, Outros encargos da Dívida ativa do ITR	0,00	0,00	0,00	0,00
1.5.5-(-) Deduções da Receita do ITR	0,00	0,00	0,00	0,00
2-Receitas de transferências constitucionais e legais	19.575.000,00	19.575.000,00	11.020.413,04	56,30
2.1-Cota Parte FPM	15.866.000,00	15.866.000,00	8.710.560,92	54,90
2.1.1-Parcela referente à CF art. 159, I, alínea b	15.866.000,00	15.866.000,00	8.300.832,57	52,32
2.1.2-Parcela referente à CF art. 159, I, alínea d	0,00	0,00	409.728,35	0,00
2.2-Cota Parte ICMS	3.421.000,00	3.421.000,00	2.043.502,23	59,73
2.3-ICMS Desoner. L.C. nº 87/96	10.000,00	10.000,00	4.640,28	46,40
2.4-Cota Parte IPI-Exportação	10.000,00	10.000,00	3.512,02	35,12
2.5-Cota-Parte ITR	1.000,00	1.000,00	83,94	8,39
2.6-Cota-Parte IPVA	267.000,00	267.000,00	258.113,65	96,67
2.7-Cota-Parte IOF-Outro	0,00	0,00	0,00	0,00
<b>3-TOTAL DA RECEITA DE IMPOSTOS (1+2)</b>	<b>20.480.000,00</b>	<b>20.480.000,00</b>	<b>11.598.084,25</b>	<b>56,63</b>
RECEITAS ADICIONAIS PARA FINAN. DO ENSINO	PREVISÃO INICIAL	PREVISÃO ATUALIZADA (a)	Até o Bimestre (b)	% c= (b/a)x100
4-Receita da aplicação financeira de outros recursos de impostos vinculados ao ensino	0,00	0,00	0,00	0,00
5-Transferências do FNDE	1.252.000,00	1.252.000,00	739.068,47	59,03
5.1-Transferências do Salário-Educação	576.000,00	576.000,00	328.123,21	56,97
5.2-Transferências Diretas - PDDE	10.000,00	10.000,00	2.550,00	25,50
5.3-Transferências Diretas - PNAE	303.000,00	303.000,00	182.670,00	60,29



# Município de Alagoinha



## RELATÓRIO RESUMIDO DA EXECUÇÃO ORÇAMENTÁRIA DEMONSTRATIVO DAS RECEITAS E DESPESAS COM MANUTENÇÃO E DESENVOLVIMENTO DO ENSINO - MDE ORÇAMENTOS FISCAL E DA SEGURIDADE SOCIAL

Período de referência: Janeiro a Agosto 2016/Bimestre Julho-Agosto

Continuação

R\$ 1,00

RREO - ANEXO 08 (LDB, art. 72)

5.4-Transferências Diretas - PNATE	158.000,00	158.000,00	120.206,36	76,08
5.5-Outras transferências do FNDE	205.000,00	205.000,00	105.518,90	51,47
5.6-Aplicações financeiras de recursos do FNDE	0,00	0,00	0,00	0,00
6-Transferências de convênios	250.000,00	250.000,00	284.161,03	113,66
6.1-Transferências de convênios	250.000,00	250.000,00	284.161,03	113,66
6.2-Aplicações financeiras dos recursos de convênios	0,00	0,00	0,00	0,00
7-Receita de Operações de créditos	0,00	0,00	0,00	0,00
8-Outras receitas para financiamentos do ensino	0,00	0,00	0,00	0,00
<b>9-TOTAL DAS RECEITAS ADICIONAIS PARA FINAN. DO ENSINO (4+5+6+7+8)</b>	<b>1.502.000,00</b>	<b>1.502.000,00</b>	<b>1.023.229,50</b>	<b>68,12</b>

### FUNDEB

RECEITAS DO FUNDEB	PREVISÃO INICIAL	PREVISÃO ATUALIZADA (a)	RECEITAS REALIZADAS	
			Até o Bimestre (b)	% c = (b/a)x100
10-Receitas destinadas ao FUNDEB	3.915.000,00	3.915.000,00	2.122.135,70	54,21
10.1-Parte FPM (20% de 2.1.1)	3.173.200,00	3.173.200,00	1.660.166,31	52,32
10.2-Cota Parte ICMS (20% de 2.2)	684.200,00	684.200,00	408.700,33	59,73
10.3-ICMS Desoneração (20% de 2.3)	2.000,00	2.000,00	928,04	46,40
10.4-Cota Parte IPI-Exportação (20% de 2.4)	2.000,00	2.000,00	702,35	35,12
10.5-Cota Parte ITR ou ITR destinado Fundeb (20% de (1.5 + 2.5))	200,00	200,00	16,77	8,38
10.6-Cota-Parte IPVA (20% de 2.6)	53.400,00	53.400,00	51.621,90	96,67
11-Receitas recebidas do FUNDEB	10.827.000,00	10.827.000,00	6.158.529,76	56,88
11.1-Transferências de Recursos do FUNDEB	9.196.000,00	9.196.000,00	5.402.726,16	58,75
11.2-Complementação da União ao FUNDEB	1.600.000,00	1.600.000,00	745.064,70	46,57
11.3-Receita de Aplicação Financ. Recursos do FUNDEB	31.000,00	31.000,00	10.738,90	34,64
<b>12-RESULTADO LÍQUIDO DAS TRANSFERÊNCIAS DO FUNDEB (11.1 - 10)</b>	<b>5.281.000,00</b>	<b>5.281.000,00</b>	<b>3.280.590,46</b>	<b>62,12</b>

### ACRÉSCIMO RESULTANTE DAS TRANSFERÊNCIAS DO FUNDEB

DESPESAS DO FUNDEB	DOTAÇÃO INICIAL	DOTAÇÃO ATUALIZADA (d)	DESPESAS EMPENHADAS		DESPESAS LIQUIDADAS		INSCRITAS EM RESTOS A PAGAR NÃO PROCESSADOS (i)
			Até o bimestre (e)	% f=(e/d)x100	Até o bimestre (g)	% h=(g/d)x100	
13-PAGTO PROFISSIONAIS MAGISTÉRIO	6.729.050,00	6.458.050,00	6.102.400,00	94,49	3.963.106,89	61,37	0,00
13.1-Com Educação Infantil	1.170.200,00	1.124.200,00	1.035.900,00	92,15	616.624,41	54,85	0,00
13.2-Com Ensino Fundamental	5.558.850,00	5.333.850,00	5.066.500,00	94,99	3.346.482,48	62,74	0,00
14-OUTRAS DESPESAS	4.097.950,00	3.935.950,00	2.919.278,18	74,17	2.025.698,21	51,47	0,00
14.1-Com Educação Infantil	168.000,00	168.000,00	0,00	0,00	0,00	0,00	0,00
14.2-Com Ensino Fundamental	3.929.950,00	3.767.950,00	2.919.278,18	77,48	2.025.698,21	53,76	0,00
<b>15-TOTAL DAS DESPESAS DO FUNDEB (13+14)</b>	<b>10.827.000,00</b>	<b>10.394.000,00</b>	<b>9.021.678,18</b>	<b>86,80</b>	<b>5.988.805,10</b>	<b>57,62</b>	<b>0,00</b>

### DEDUÇÕES PARA FINS DE LIMITE DO FUNDEB

	Valor
16-RESTOS A PAGAR INSCRITOS SEM DISPON. FINANCEIRA DE RECURSOS DO FUNDEB	0,00
16.1- FUNDEB 60%	0,00
16.2- FUNDEB 40%	0,00
17-DESPESAS CUSTEADAS COM O SUPERÁVIT FINANCEIRO, DO EXERCÍCIO ANTERIOR, DO FUNDEB	0,00
17.1- FUNDEB 60%	0,00
17.2- FUNDEB 40%	0,00
18-TOTAL DAS DEDUÇÕES CONSIDERADAS PARA FINS DE LIMITE DO FUNDEB (16 + 17)	0,00
19-TOTAL DAS DESPESAS DO FUNDEB PARA FINS DE LIMITE (15 - 18) <sup>1</sup>	5.988.805,10
19.1- Mínimo de 60% do FUNDEB na Remuneração do Magistério (13 - (16.1 + 17.1)) / (11) x 100) %	64,35
19.2- Máximo de 40% em Despesa com MDE, que não Remuneração do Magistério (14 - (16.2 + 17.2)) / (11) x 100) %	32,89
19.3- Máximo de 5% não Aplicado no Exercício (100- (19.1 +19.2)) %	2,76

### CONTROLE DA UTILIZAÇÃO DE RECURSOS NO EXERCÍCIO SUBSEQUENTE

	Valor
20-RECURSOS RECEBIDOS DO FUNDEB EM 2015 QUE NÃO FORAM UTILIZADOS	0,00
21-DESPESAS CUSTEADAS COM O SALDO DO ITEM 20 ATÉ O 1º TRIMESTRE DE 2016 <sup>2</sup>	0,00





# Município de Alagoinha



## RELATÓRIO RESUMIDO DA EXECUÇÃO ORÇAMENTÁRIA DEMONSTRATIVO DAS RECEITAS E DESPESAS COM MANUTENÇÃO E DESENVOLVIMENTO DO ENSINO - MDE ORÇAMENTOS FISCAL E DA SEGURIDADE SOCIAL

Período de referência: Janeiro a Agosto 2016/Bimestre Julho-Agosto

Continuação

R\$ 1,00

RREO - ANEXO 08 (LDB, art. 72)

### MANUTENÇÃO E DESENVOLVIMENTO DO ENSINO - DESPESAS CUSTEADAS COM A RECEITA RESULTANTE DE IMPOSTOS E RECURSOS DO FUNDEB

RECEITAS COM AÇÕES TÍPICAS DE MDE	PREVISÃO INICIAL	PREVISÃO ATUALIZADA (a)	RECEITAS REALIZADAS				
			Até o Bimestre (b)	% c = (b/a)x100			
22-Impostos e transf. destinadas à MDE (25% de 3) <sup>3</sup>	5.120.000,00	5.120.000,00	2.899.521,06	56,63			
DESPESAS COM AÇÕES TÍPICAS DE MDE	DOTAÇÃO INICIAL	DOTAÇÃO ATUALIZADA (d)	DESPESAS EMPENHADAS		DESPESAS LIQUIDADAS		INSCRITAS EM RESTOS A PAGAR NÃO PROCESSADOS (i)
			Até o Bimestre (e)	% f = (e/d)x100	Até o Bimestre (g)	% h = (g/d)x10	
23-EDUCAÇÃO INFANTIL	1.536.200,00	1.425.200,00	1.035.900,00	72,68	616.624,41	43,27	0,00
23.1-Creche	0,00	0,00	0,00	0,00	0,00	0,00	0,00
23.1.1-Custeadas com recursos do FUNDEB	0,00	0,00	0,00	0,00	0,00	0,00	0,00
23.1.2-Custeadas com outros recursos de impostos	0,00	0,00	0,00	0,00	0,00	0,00	0,00
23.2-Pré-escola	1.536.200,00	1.425.200,00	1.035.900,00	72,68	616.624,41	43,27	0,00
23.2.1-Custeadas com recursos do FUNDEB	1.338.200,00	1.292.200,00	1.035.900,00	80,17	616.624,41	47,72	0,00
23.2.2-Custeadas com outros recursos de impostos	198.000,00	133.000,00	0,00	0,00	0,00	0,00	0,00
24-ENSINO FUNDAMENTAL	11.088.340,00	10.393.340,00	8.276.338,47	79,63	5.579.399,00	53,68	0,00
24.1-Custeadas com recursos do FUNDEB	9.191.800,00	9.084.800,00	7.985.778,18	87,90	5.372.180,69	59,13	0,00
24.2-Custeadas com outros recursos de impostos	1.896.540,00	1.308.540,00	290.560,29	22,20	207.218,31	15,84	0,00
25-Ensino Médio	0,00	0,00	0,00	0,00	0,00	0,00	0,00
26-Ensino Superior	0,00	0,00	0,00	0,00	0,00	0,00	0,00
27-Ensino Profissional não integrado ao ensino regular	0,00	0,00	0,00	0,00	0,00	0,00	0,00
28-Outras	0,00	0,00	0,00	0,00	0,00	0,00	0,00
<b>29-TOTAL DAS DESPESAS COM AÇÕES TÍPICAS DE MDE (23 + 24 + 25 + 26 + 27 + 28)</b>	<b>12.624.540,00</b>	<b>11.818.540,00</b>	<b>9.312.238,47</b>	<b>78,79</b>	<b>6.196.023,41</b>	<b>52,43</b>	<b>0,00</b>

DEDUÇÕES CONSIDERADAS PARA FINS DE LIMITE CONSTITUCIONAL	Valor
30-Resultado líquido das transferências do FUNDEB = (12)	3.280.590,46
31-Despesas custeadas com a complementação do FUNDEB no exercício	745.064,70
32-Receita de aplicação financeira dos recursos do FUNDEB até o bimestre = (50h)	10.738,90
33-Despesas custeadas com o superávit financeiro, do exercício anterior, do FUNDEB	0,00
34-Despesas custeadas com superávit financeiro, do exercício anterior, de outros recursos impostos	0,00
35-Restos a pagar inscritos no exercício sem disponibilidade financeira de recursos de impostos vinculados ao ensino	0,00
36-Cancelamento, no exercício, de restos a pagar inscritos com dispon financ de rec de impostos vinculados ao ensino = (46g)	0,00
<b>37-TOTAL DAS DEDUÇÕES CONSIDERADAS PARA FINS DE LIMITE CONSTITUCIONAL (30+31+32+33+34+35+36)</b>	<b>4.036.394,06</b>
<b>38-TOTAL DAS DESPESAS PARA FINS DE LIMITE ((23 + 24) - (37))</b>	<b>2.159.629,35</b>
<b>39-COEFICIENTE DE 25% DAS RECEITAS RESULTANTES DE IMPOSTOS EM MDE ((38) / (3) x 100) %</b>	<b>18,62</b>

### OUTRAS INFORMAÇÕES PARA CONTROLE

OUTRAS DESPESAS COM RECEITAS ADICIONAIS PARA FINANCIAMENTO DO ENSINO	DOTAÇÃO INICIAL	DOTAÇÃO ATUALIZADA (d)	DESPESAS EMPENHADAS		DESPESAS LIQUIDADAS		INSCRITAS EM RESTOS A PAGAR NÃO PROCESSADOS (i)
			Até o Bimestre (e)	% f = (e/d)x100	Até o Bimestre (g)	% h = (g/d)x10	
40-Custeadas com aplic finan de outros rec de imposto vinculadas ao ensino	0,00	0,00	0,00	0,00	0,00	0,00	0,00
41-Custeadas com contrib social salário-educação	0,00	0,00	0,00	0,00	0,00	0,00	0,00
42-Custeadas com operações de crédito	0,00	0,00	0,00	0,00	0,00	0,00	0,00
43-Custeadas com outras receitas para finan do ensino	0,00	0,00	0,00	0,00	0,00	0,00	0,00
<b>44-TOTAL OUTRAS DESPESAS (40+41+42+43)</b>	<b>0,00</b>	<b>0,00</b>	<b>0,00</b>	<b>0,00</b>	<b>0,00</b>	<b>0,00</b>	<b>0,00</b>
<b>45-TOTAL GERAL DESPESAS COM MDE (29+44)</b>	<b>12.624.540,00</b>	<b>11.818.540,00</b>	<b>9.312.238,47</b>	<b>78,79</b>	<b>6.196.023,41</b>	<b>52,43</b>	<b>0,00</b>

RESTOS A PAGAR INSCRITOS COM DISPONIBILIDADE FINANCEIRA DE RECURSOS DE IMPOSTOS VINCULADOS AO ENSINO	SALDO ATÉ O BIMESTRE	CANCELADO EM (g)
45-RESTOS A PAGAR DE DESPESAS COM MDE	604.985,27	0,00
46.1-Executadas com Recursos de Impostos Vinculados ao Ensino	20.391,09	0,00
46.2-Executadas com Recursos do FUNDEB	584.594,18	0,00

FLUXO FINANCEIRO DOS RECURSOS	VALOR	
	FUNDEB (h)	FUNDEF
47-SALDO FINANCEIRO EM 31 DE DEZEMBRO DE 2015	188.410,60	0,00
48-(+) INGRESSO DE RECURSOS ATÉ O BIMESTRE	6.147.790,86	0,00
49-(-) PAGAMENTOS EFETUADOS ATÉ O BIMESTRE	6.267.469,65	0,00



## Município de Alagoinha



RELATÓRIO RESUMIDO DA EXECUÇÃO ORÇAMENTÁRIA  
DEMONSTRATIVO DAS RECEITAS E DESPESAS COM MANUTENÇÃO E DESENVOLVIMENTO DO ENSINO - MDE  
ORÇAMENTOS FISCAL E DA SEGURIDADE SOCIAL

Período de referência: Janeiro a Agosto 2016/Bimestre Julho-Agosto

Continuação

RREO – ANEXO 08 (LDB, art. 72)

R\$ 1,00

49.1-Orçamento do Exercício (+ extras)	5.732.156,70	0,00
49.2 Restos a Pagar (+ extras)	535.312,95	0,00
50-(+) RECEITA DE APLICAÇÃO FINANCEIRA DOS RECURSOS ATÉ O BIMESTRE	10.738,90	0,00
51-(=) SALDO FINANCEIRO NO EXERCÍCIO ATUAL	79.470,11	0,00

FONTE: Sistema e-Pública (1172-4504-942). Unidade Responsável: Secretária de Finanças. Data da emissão: 26/09/2016 e hora de emissão: 17:59.

- 1 Limites mínimos anuais a serem cumpridos no encerramento do exercício.
- 2 Art. 21, § 2º, Lei 11.494/2007: "Até 5% dos recursos recebidos à conta dos Fundos, inclusive relativos à complementação da União recebidos nos termos do §1º do art. 6º desta Lei, poderão ser utilizados no 1º trimestre do exercício imediatamente subsequente, mediante abertura de crédito adicional.
- 3 Caput do art. 212 da CF/1988
- 4 Os valores referentes à parcela dos Restos a Pagar inscritos sem disponibilidade financeira vinculada à educação deverão ser informados somente no RREO do último bimestre do exercício.
- 5 Limites mínimos anuais a serem cumpridos no encerramento do exercício, no âmbito de atuação prioritária, conforme LDB, art. 11, V.

  
Maurício de Almeida Silva  
CPF: 688.293.374-04  
Prefeito

  
Manoel Maurício de A. Silva  
CPF: 040.367.964-00

  
Jairo Pereira da Luz  
Contador  
CRC-PE nº 027230/0-0  
CPF: 062.893.564-10





# Município de Alagoinha



## RELATÓRIO RESUMIDO DA EXECUÇÃO ORÇAMENTÁRIA DEMONSTRATIVO DAS RECEITAS E DESPESAS COM AÇÕES E SERVIÇOS PÚBLICOS DE SAÚDE ORÇAMENTOS FISCAL E DA SEGURIDADE SOCIAL

Período de referência: Janeiro a Agosto 2016/Bimestre Julho-Agosto

RREO - ANEXO 12 (LC 141/2012, art. 35)

R\$ 1,00

RECEITAS PARA APURAÇÃO DA APLICAÇÃO EM AÇÕES E SERVIÇOS PÚBLICOS DE SAÚDE	PREVISÃO INICIAL	PREVISÃO ATUALIZADA (a)	RECEITAS REALIZADAS	
			Até o Bimestre (b)	% (b/a)x100
RECEITA DE IMPOSTOS LÍQUIDA (I)	905.000,00	905.000,00	577.671,21	63,83
Imposto Predial e Territorial Urbano - IPTU	55.000,00	55.000,00	24.500,88	44,55
Imposto sobre Transmissão de Bens Intervivos - ITBI	70.000,00	70.000,00	25.754,71	36,79
Imposto sobre Serviços de Qualquer Natureza - ISS	426.000,00	426.000,00	319.157,52	74,92
Imposto de Renda Retido na Fonte - IRRF	327.000,00	327.000,00	201.417,69	61,60
Imposto Territorial Rural - ITR	0,00	0,00	0,00	0,00
Multas, Juros de Mora e Outros Encargos dos Impostos	6.000,00	6.000,00	0,00	0,00
Dívida Ativa dos Impostos	15.000,00	15.000,00	6.336,97	42,25
Multas, Juros de Mora e Outros Encargos da Dívida Ativa	6.000,00	6.000,00	503,44	8,39
RECEITAS DE TRANSFERÊNCIAS CONSTITUCIONAIS E LEGAIS (II)	19.575.000,00	19.575.000,00	10.610.684,69	54,21
Cota-parte FPM	15.866.000,00	15.866.000,00	8.300.832,57	52,32
Cota-parte ITR	1.000,00	1.000,00	83,94	8,39
Cota-parte IPVA	267.000,00	267.000,00	258.113,65	96,67
Cota-parte ICMS	3.421.000,00	3.421.000,00	2.043.502,23	59,73
Cota-parte do IPI - Exportação	10.000,00	10.000,00	3.512,02	35,12
Compensações Financeiras Provenientes de Impostos e Transferências Constitucionais	10.000,00	10.000,00	4.640,28	46,40
Desoneração ICMS (LC 87/96)	10.000,00	10.000,00	4.640,28	46,40
Outras	0,00	0,00	0,00	0,00
<b>TOTAL DAS RECEITAS PARA APURAÇÃO DA APLICAÇÃO EM AÇÕES E SERVIÇOS PÚBLICOS DE SAÚDE (III) = I + II</b>	<b>20.480.000,00</b>	<b>20.480.000,00</b>	<b>11.188.355,90</b>	<b>54,63</b>

RECEITAS ADICIONAIS PARA FINANCIAMENTO DA SAÚDE	PREVISÃO INICIAL	PREVISÃO ATUALIZADA (c)	RECEITAS REALIZADAS	
			Até o Bimestre (d)	% (d/c)x100
TRANSFERÊNCIA DE RECURSOS DO SISTEMA ÚNICO DE SAÚDE - SUS	4.413.000,00	4.413.000,00	2.457.729,71	55,69
Provenientes da União	4.321.000,00	4.321.000,00	2.429.981,60	56,23
Provenientes dos Estados	92.000,00	92.000,00	27.748,11	30,16
Provenientes de Outros Municípios	0,00	0,00	0,00	0,00
Outras Receitas do SUS	0,00	0,00	0,00	0,00
TRANSFERÊNCIAS VOLUNTÁRIAS	0,00	0,00	0,00	0,00
RECEITAS DE OPERAÇÕES DE CRÉDITO VINCULADAS À SAÚDE	0,00	0,00	0,00	0,00
OUTRAS RECEITAS PARA FINANCIAMENTO DA SAÚDE	0,00	0,00	0,00	0,00
<b>TOTAL RECEITAS ADICIONAIS PARA FINANCIAMENTO DA SAÚDE</b>	<b>4.413.000,00</b>	<b>4.413.000,00</b>	<b>2.457.729,71</b>	<b>55,69</b>

DESPESAS COM SAÚDE (Por Grupo de Natureza da Despesa)	DOTAÇÃO INICIAL	DOTAÇÃO ATUALIZADA (e)	DESPESAS EMPENHADAS		DESPESAS LIQUIDADAS		INSCRITA EM RESTOS A PAGAR NÃO PROCESSADOS <sup>7</sup>
			Até o Bimestre (f)	% (f/e)x100	Até o Bimestre (g)	% (g/e)x100	
DESPESAS CORRENTES	7.652.600,00	7.797.600,00	6.646.255,68	85,23	4.710.647,11	60,41	0,00
Pessoal e Encargos Sociais	4.663.600,00	4.413.600,00	4.102.746,43	92,96	3.101.062,59	70,26	0,00
Juros e Encargos da Dívida	0,00	0,00	0,00	0,00	0,00	0,00	0,00
Outras Despesas Correntes	2.989.000,00	3.384.000,00	2.543.509,25	75,16	1.609.584,52	47,56	0,00
DESPESAS DE CAPITAL	622.000,00	477.000,00	293.534,53	61,54	267.415,54	56,06	0,00
Investimentos	622.000,00	477.000,00	293.534,53	61,54	267.415,54	56,06	0,00
Inversões Financeiras	0,00	0,00	0,00	0,00	0,00	0,00	0,00
Amortização da Dívida	0,00	0,00	0,00	0,00	0,00	0,00	0,00
<b>TOTAL DAS DESPESAS COM SAÚDE (IV)</b>	<b>8.274.600,00</b>	<b>8.274.600,00</b>	<b>6.939.790,21</b>	<b>83,87</b>	<b>4.978.062,65</b>	<b>60,16</b>	<b>0,00</b>

DESPESAS COM SAÚDE NÃO COMPUTADAS PARA FINS DE APURAÇÃO DO PERCENTUAL MÍNIMO	DOTAÇÃO INICIAL	DOTAÇÃO ATUALIZADA	DESPESAS EMPENHADAS		DESPESAS LIQUIDADAS		INSCRITA EM RESTOS A PAGAR NÃO PROCESSADOS <sup>7</sup>
			Até o Bimestre (h)	% (h/IVf) x 100	Até o Bimestre (i)	% (i/IVg) x 100	
DESPESAS COM INATIVOS E PENSIONISTAS	0,00	0,00	0,00	0,00	0,00	0,00	0,00
DESPESA COM ASSISTÊNCIA À SAÚDE QUE NÃO ATENDE AO PRINCÍPIO DE ACESSO UNIVERSAL	0,00	0,00	0,00	0,00	0,00	0,00	0,00
DESPESAS CUSTEADAS COM OUTROS RECURSOS	4.411.000,00	4.311.000,00	3.662.985,38	52,78	2.776.141,42	0,00	0,00
Recursos de Transferência do Sistema Único de Saúde - SUS	4.411.000,00	4.311.000,00	3.662.985,38	52,78	2.776.141,42	0,00	0,00
Recursos de Operações de Crédito	0,00	0,00	0,00	0,00	0,00	0,00	0,00





# Município de Alagoinha



## RELATÓRIO RESUMIDO DA EXECUÇÃO ORÇAMENTÁRIA DEMONSTRATIVO DAS RECEITAS E DESPESAS COM AÇÕES E SERVIÇOS PÚBLICOS DE SAÚDE ORÇAMENTOS FISCAL E DA SEGURIDADE SOCIAL

Período de referência: Janeiro a Agosto 2016/Bimestre Julho-Agosto

Continuação

R\$ 1,00

RREO - ANEXO 12 (LC 141/2012, art. 35)

Outros Recursos	0,00	0,00	0,00	0,00	0,00	0,00	0,00
OUTRAS AÇÕES E SERVIÇOS NÃO COMPUTADOS	0,00	0,00	0,00	0,00	0,00	0,00	0,00
RESTOS A PAGAR NÃO PROCESSADOS INSCRITOS INDEVIDAMENTE NO EXERCÍCIO SEM DISPONIBILIDADE FINANCEIRA <sup>1</sup>	0,00	0,00	0,00	0,00	0,00	0,00	0,00
DESPESAS CUSTEADAS COM DISPONIBILIDADE DE CAIXA VINCULADA AOS RESTOS A PAGAR CANCELADOS <sup>2</sup>	0,00	0,00	0,00	0,00	0,00	0,00	0,00
DESPESAS CUSTEADAS COM RECURSOS VINCULADOS À PARCELA DO PERCENTUAL MÍNIMO QUE FOI APLICADA EM AÇÕES E SERVIÇOS DE SAÚDE EM EXERCÍCIOS ANTERIORES <sup>3</sup>	0,00	0,00	0,00	0,00	0,00	0,00	0,00
<b>TOTAL DAS DESPESAS COM SAÚDE NÃO COMPUTADAS (V)</b>	<b>4.411.000,00</b>	<b>4.311.000,00</b>	<b>3.662.985,38</b>	<b>52,78</b>	<b>2.776.141,42</b>	<b>0,00</b>	<b>0,00</b>
<b>TOTAL DAS DESPESAS COM AÇÕES E SERVIÇOS PÚBLICOS DE SAÚDE (VI) = (IV - V)</b>	<b>3.863.600,00</b>	<b>3.963.600,00</b>	<b>3.276.804,83</b>	<b>47,21</b>	<b>2.201.921,23</b>	<b>44,23</b>	<b>0,00</b>

**PERCENTUAL DE APLICAÇÃO EM AÇÕES E SERVIÇOS PÚBLICOS DE SAÚDE SOBRE A RECEITA DE IMPOSTOS LÍQUIDA E TRANSFERÊNCIAS CONSTITUCIONAIS E LEGAIS (VII%) = (VI(h ou i) / IIIb x 100)<sup>6</sup> - LIMITE CONSTITUCIONAL** 19,68

**VALOR REFERENTE À DIFERENÇA ENTRE O VALOR EXECUTADO E O LIMITE MÍNIMO CONSTITUCIONAL [VI - (15 x IIIb)/100]<sup>6</sup>** 520.921,42

EX DE RESTOS A PAGAR NÃO PROCESSADOS INSCRITOS COM DISPONIBILIDADE DE CAIXA	INSCRITOS	CANCELADOS/PRESCRITOS	PAGOS	A PAGAR	PARCELA CONSIDERADA NO LIMITE
Inscritos em 2016	0,00	0,00	0,00	0,00	0,00
Inscritos em 2015	0,00	0,00	0,00	0,00	0,00
Inscritos em 2014	0,00	0,00	0,00	0,00	0,00
Inscritos em 2013	0,00	0,00	0,00	0,00	0,00
Inscritos em 2012	0,00	0,00	0,00	0,00	0,00
Inscritos em Exercícios Anteriores a 2012 (Somatório)	0,00	0,00	0,00	0,00	0,00
<b>Total</b>	<b>0,00</b>	<b>0,00</b>	<b>0,00</b>	<b>0,00</b>	<b>0,00</b>

CONTROLE DOS RESTOS A PAGAR CANCELADOS OU PRESCRITOS PARA FINS DE APLICAÇÃO DA DISPONIBILIDADE DE CAIXA CONFORME ARTIGO 24, § 1º e 2º	RESTOS A PAGAR CANCELADOS OU PRESCRITOS		
	Saldo Inicial	Despesas custeadas no exercício de referência (j)	Saldo Final (Não Aplicado)
Restos a Pagar Cancelados ou Prescritos em 2016	0,00	0,00	0,00
Restos a Pagar Cancelados ou Prescritos em 2015	0,00	0,00	0,00
Restos a Pagar Cancelados ou Prescritos em 2014	0,00	0,00	0,00
Restos a Pagar Cancelados ou Prescritos em 2013	0,00	0,00	0,00
Restos a Pagar Cancelados ou Prescritos em 2012	0,00	0,00	0,00
Restos a Pagar Cancelados ou Prescritos em Exercícios Anteriores a 2012 (Somatório)	0,00	0,00	0,00
<b>Total (VIII)</b>	<b>0,00</b>	<b>0,00</b>	<b>0,00</b>

CONTROLE DO VALOR REFERENTE AO PERCENTUAL MÍNIMO NÃO CUMPRIDO EM EXERCÍCIOS ANTERIORES PARA FINS DE APLICAÇÃO DOS RECURSOS VINCULADOS CONFORME ARTIGOS 25 E 26	LIMITE NÃO CUMPRIDO		
	Saldo Inicial	Despesas custeadas no exercício de referência (k)	Saldo Final (Não Aplicado)
Diferença de limite não cumprido em 2015	0,00	0,00	0,00
Diferença de limite não cumprido em 2014	0,00	0,00	0,00
Diferença de limite não cumprido em 2013	0,00	0,00	0,00
Diferença de limite não cumprido em 2012	0,00	0,00	0,00
Diferença de limite não cumprido em 2011	0,00	0,00	0,00
Diferença de limite não cumprido em Exercícios Anteriores a 2011 (Somatório)	0,00	0,00	0,00
<b>Total (IX)</b>	<b>0,00</b>	<b>0,00</b>	<b>0,00</b>

DESPESAS COM SAÚDE (Por Subfunção)	DOTAÇÃO INICIAL	DOTAÇÃO ATUALIZADA	DESPESAS EMPENHADAS		DESPESAS LIQUIDADAS		INSCRITA EM RESTOS A PAGAR NÃO PROCESSADOS <sup>7</sup>
			Até o Bimestre (l)	% (l/total l) x100	Até o Bimestre (m)	% (m/total m) x100	
Atenção Básica	3.045.000,00	2.862.000,00	2.515.845,64	36,25	1.885.226,22	37,87	0,00
Assistência Hospitalar e Ambulatorial	1.134.000,00	1.142.800,00	927.331,34	13,36	725.012,76	14,56	0,00
Suporte Profilático e Terapêutico	233.000,00	276.000,00	122.334,40	1,76	78.921,86	1,59	0,00





# Município de Alagoinha



## RELATÓRIO RESUMIDO DA EXECUÇÃO ORÇAMENTÁRIA DEMONSTRATIVO DAS RECEITAS E DESPESAS COM AÇÕES E SERVIÇOS PÚBLICOS DE SAÚDE ORÇAMENTOS FISCAL E DA SEGURIDADE SOCIAL

Período de referência: Janeiro a Agosto 2016/Bimestre Julho-Agosto

Continuação

RREO - ANEXO 12 (LC 141/2012, art. 35)

R\$ 1,00

Vigilância Sanitária	224.000,00	194.000,00	240,00	0,00	240,00	0,00	0,00
Vigilância Epidemiológica	197.000,00	197.000,00	91.404,00	1,32	80.910,58	1,63	0,00
Alimentação e Nutrição	0,00	0,00	0,00	0,00	0,00	0,00	0,00
Outras Subfunções	3.441.600,00	3.602.800,00	3.282.634,83	47,30	2.207.751,23	44,35	0,00
<b>Total</b>	<b>8.274.600,00</b>	<b>8.274.600,00</b>	<b>6.939.790,21</b>	<b>100,00</b>	<b>4.978.062,65</b>	<b>100,00</b>	<b>0,00</b>

FONTE: Sistema e-Pública (1712-9810-599). Unidade Responsável: Secretária de Finanças. Data da emissão: 26/09/2016 e hora de emissão: 14:14.

- 1 Essa linha apresentará valor somente no Relatório Resumido da Execução Orçamentária do último bimestre do exercício.
- 2 O valor apresentado na intercessão com a coluna "i" ou com a coluna "h+i"(último bimestre) deverá ser o mesmo apresentado no "total j".
- 3 O valor apresentado na intercessão com a coluna "i" ou com a coluna "h+i"(último bimestre) deverá ser o mesmo apresentado no "total k".
- 4 Limite anual mínimo a ser cumprido no encerramento do exercício. Deverá ser informado o limite estabelecido na Lei Orgânica do Município quando o percentual nela estabelecido for superior ao fixado na LC nº 141/2012.
- 5 Durante o exercício esse valor servirá para o monitoramento previsto no art. 23 da LC 141/2012.
- 6 Nos cinco primeiros bimestres do exercício o acompanhamento será feito com base na despesa liquidada. No último bimestre do exercício, o valor deverá corresponder ao total da despesa empenhada.
- 7 Essa coluna poderá ser apresentada somente no último bimestre Saldo Final.

  
**Maurício de Almeida Silva**  
 CPF.: 688.293.374-04  
 Prefeito

  
**Manoel Maurício de A. Silva**  
 CPF.: 040.362.964-00  
 Secretário de Finanças

  
**Jairo Pereira da Luz**  
 Contador  
 CRC-PE nº 027230/0-0  
 CPF: 062.893.564-10



# Município de Alagoinha

RELATÓRIO RESUMIDO DA EXECUÇÃO ORÇAMENTÁRIA  
PARCERIAS PÚBLICO-PRIVADAS

## ORÇAMENTOS FISCAL E DA SEGURIDADE SOCIAL


Período de referência: Janeiro a Agosto 2016/Bimestre Julho-Agosto

R\$ 1,00


RREO - ANEXO 13 (Lei nº 11.079, de 30.12.2004, arts. 22,25 e 28)

ESPECIFICAÇÃO	SALDO TOTAL EM 31/12/2015 (a)	REGISTROS EFETUADOS EM 2016		Saldo Total (c) = (a+b)
		No bimestre	Até o bimestre(b)	
<b>TOTAL DE ATIVOS</b>				
Direitos Futuros				
Ativos Contabilizados na SPE				
Contrapartida para Provisões de PPP				
<b>TOTAL DE PASSIVOS(I)</b>				
Obrigações Não Relacionadas a Serviços				
Contrapartida para Ativos da SPE				
Provisões de PPP				
<b>GARANTIAS DE PPP(II)</b>				
<b>SALDO LÍQUIDO DE PASSIVOS DE PPP(III)=(I-II)</b>				
<b>PASSIVOS CONTINGENTES</b>				
Contraprestações Futuras				
Riscos Não Provisionados				
Outros Passivos Contingentes				
<b>ATIVOS CONTINGENTES</b>				
Serviços Futuros				
Outros Ativos Contingentes				
<b>DESPESAS DE PPP</b>				
Do Ente Federado (IV)				
Das Estadais Não-dependentes				
<b>TOTAL DAS DESPESAS</b>				
<b>RECEITAS CORRENTES LÍQUIDA(RCL)(V)</b>				
<b>TOTAL DAS RECEITAS/RCL(%) (VI) = (IV)/(V)</b>				

FONTE: Sistema e-Pública (1625-9445-497). Unidade Responsável: Secretária de Finanças. Data da emissão: 27/09/2016 e hora de emissão: 10:12.



Maurílio de Almeida Silva  
CPF: 686.293.374-04  
Fracção



Manoel Maurício de A. Silva  
CPF: 040.362.964-00  
Secretaria de Finanças



Jairo Pereira da Luz  
Contador  
CRC-PE nº 027230/B-Φ  
CPF: 062.893.564-10





# Município de Alagoinha



## RELATÓRIO RESUMIDO DA EXECUÇÃO ORÇAMENTÁRIA DEMONSTRATIVO SIMPLIFICADO DO RELATÓRIO RESUMIDO DA EXECUÇÃO ORÇAMENTÁRIA ORÇAMENTOS FISCAL E DA SEGURIDADE SOCIAL

Período de referência: Janeiro a Agosto 2016/Bimestre Julho-Agosto

LRF, Art. 48 – Anexo 14

Em Reais

BALANÇO ORÇAMENTÁRIO		Até o Bimestre			
<b>RECEITAS</b>					
Previsão Inicial				40.745.000,00	
Previsão Atualizada				40.745.000,00	
Receitas Realizadas				22.192.657,11	
Déficit Orçamentário				0,00	
Saldos de Exercícios Anteriores (Utilizados por Créditos Adicionais)				29.000,00	
<b>DESPESAS</b>					
Dotação Inicial				39.345.000,00	
Créditos Adicionais				0,00	
Dotação Atualizada				39.345.000,00	
Despesas Empenhadas				31.228.853,45	
Despesas Liquidadas				19.967.565,42	
Despesas Pagas				18.195.010,39	
Supl. Orçamentário				2.225.091,69	
<b>DESPESAS POR FUNÇÃO/SUBFUNÇÃO</b>		<b>Até o Bimestre</b>			
Despesas Empenhadas				31.228.853,45	
Despesas Liquidadas				19.967.565,42	
<b>RECEITA CORRENTE LÍQUIDA – RCL</b>		<b>Até o Bimestre</b>			
Receita Corrente Líquida				29.755.454,95	
<b>RECEITAS E DESPESAS DOS REGIMES DE PREVIDÊNCIA</b>		<b>Até o Bimestre</b>			
Regime Próprio de Previdência dos Servidores					
Receitas Previdenciárias Realizadas (IV)				2.042.056,29	
Despesas Previdenciárias Liquidadas (V)				1.151.761,86	
Resultado Previdenciário (VI) = (IV - V)				890.294,43	
<b>RESULTADOS NOMINAL E PRIMÁRIO</b>		<b>Meta Fixada no AMF da LDO (a)</b>	<b>Resultado Apurado Até o Bimestre (b)</b>	<b>% em Relação à Meta (b/a)</b>	
Resultado Nominal		0,00	-302.577,39	0,00	
Resultado Primário		2.306.000,00	1.469.623,05	63,73	
<b>RESTOS A PAGAR POR PODER E MINISTÉRIO PÚBLICO</b>		<b>Inscrição</b>	<b>Cancelamento Até o Bimestre</b>	<b>Pagamento Até o Bimestre</b>	<b>Saldo a Pagar</b>
RESTOS A PAGAR PROCESSADOS		4.031.658,43	0,00	2.229.733,13	1.801.925,30
Poder Executivo		4.031.658,43	0,00	2.229.733,13	1.801.925,30
Poder Legislativo		0,00	0,00	0,00	0,00
RESTOS A PAGAR NÃO PROCESSADOS		0,00	0,00	0,00	0,00
Poder Executivo		0,00	0,00	0,00	0,00
Poder Legislativo		0,00	0,00	0,00	0,00
<b>TOTAL</b>		<b>4.031.658,43</b>	<b>0,00</b>	<b>2.229.733,13</b>	<b>1.801.925,30</b>
<b>DESPESAS COM MANUTENÇÃO E DESENVOLVIMENTO DO ENSINO</b>		<b>Valor Apurado Até o Bimestre</b>	<b>Limites Constitucionais Anuais</b>		
			<b>% Mínimo a Aplicar no Exercício</b>	<b>% Aplicado Até o Bimestre</b>	
Mínimo Anual de 25% das Receitas de impostos em MDE		2.159.629,35	25,00	18,62	
Mínimo Anual de 60% do FUNDEB na Remuneração do Magistério com Educação Infantil e Ensino Fundamental		3.963.106,89	60,00	64,35	
Complementação da União ao FUNDEB		745.064,70	10,00	13,76	
<b>DESPESAS COM AÇÕES E SERVIÇOS PÚBLICOS DE SAÚDE</b>		<b>Valor Apurado Até o Bimestre</b>	<b>Limite Constitucional Anual</b>		
			<b>% Mínimo a Aplicar no Exercício</b>	<b>% Aplicado Até o Bimestre</b>	
Despesas Próprias com Ações e Serviços Públicos de Saúde		2.201.921,23	15,00	19,68	
<b>DESPESAS DE CARÁTER CONTINUADO DERIVADAS DE PPP</b>		<b>Valor Apurado no Exercício Corrente</b>			
Total das Despesas/RCL (%)		0,00			

FONTE: Sistema e-Pública (1360-3959-904). Unidade Responsável: Secretária de Finanças. Data da emissão: 27/09/2016 e hora de emissão: 10:14.

1 Serão demonstradas as projeções do exercício anterior ao de referência.

Maurício de Almeida Silva  
CPF: 688.293.374-04  
Prefeito

Maurício  
Maurício de A. Silva  
CPF: 040.362.964-00  
Secretário de Finanças

Jairo Pereira da Lu.  
Contador  
CRC-PE nº 027230/B-0  
CPF: 062.893.564-10



**PREFEITURA MUNICIPAL DE ALAGOINHA**  
Estado de Pernambuco

**DECLARAÇÃO DE PUBLICAÇÃO**  
**RELATÓRIO DE GESTÃO FISCAL (RGF)**  
**DO 2º QUADRIMESTRE DE 2016**  
**RELATÓRIO RESUMIDO DE EXECUÇÃO ORÇAMENTÁRIA (RREO)**  
**DO 4º BIMESTRE DE 2016**

Declaramos, sob as penas da Lei, que o Relatório Resumido de Execução Orçamentária (RREO), relativo ao 4º bimestre e o Relatório de Gestão Fiscal (RGF), relativo ao 2º quadrimestre de 2016, do Poder Executivo de Alagoíinha, foram publicados em 30 de setembro de 2016, no quadro de avisos da Prefeitura Municipal, em conformidade com os artigos 52 e 54 da Lei Complementar nº. 101/2000 e com o art. 97, inciso I, alínea “b” da Constituição do Estado de Pernambuco.

Alagoíinha, 30 de setembro de 2016.

Manoel Maurício de Almeida Silva  
Secretário de Finanças

Maurício de Almeida Silva  
Prefeito





**PODER LEGISLATIVO**  
**CASA**  
**MANOEL IZIDORO SOBRINHO**  
CNPJ.: 24.300.618/0001-35



**DECLARAÇÃO DE PUBLICAÇÃO**  
**RELATÓRIO DE GESTÃO FISCAL (RGF)**  
**DO 2º QUADRIMESTRE DE 2016**

**RELATÓRIO RESUMIDO DE EXECUÇÃO ORÇAMENTARIA (RREO)**  
**DO 4º BIMESTRE DE 2016**

**Declaramos, sob as penas da Lei, que o Relatório Resumido de Execução Orçamentaria (RREO), relativo ao 4º bimestre e o Relatório de Gestão Fiscal (RGF), relativo ao 2º Quadrimestre de 2016, do Poder Executivo de Alagoinha, foram publicados em 30 de Setembro de 2016, no quadro de avisos da Câmara Municipal, de conformidade com os artigos 52 e 54 da Lei Complementar nº.101/2000 e com o art. 97, inciso I, alínea “b” da Constituição do Estado de Pernambuco.**

**Alagoinha, 30 de Setembro de 2016.**

PROTOCOLO GERAL  
PREFEITURA MUNICIPAL DE ALAGOINHA-PE  
Recebido em 30/09/2016  
HORAS 10:30

Célia Maria Falcão

Célia Maria Falcão  
Secretária

[Assinatura]  
RESPONSÁVEL

Rubens Ferreira Diniz

Rubens Ferreira Diniz  
Presidente