

PREFEITURA MUNICIPAL DE ALAGOINHA
Estado de Pernambuco

Alagoinha, 28 de maio de 2021.

OFÍCIO Nº ___/2021.

Excelentíssimo Senhor

Presidente da Câmara Municipal de Vereadores

RELATÓRIO RESUMIDO DE EXECUÇÃO ORÇAMENTÁRIA – RREO

Referente ao 2º Bimestre do Exercício de 2021

RELATÓRIO DE GESTÃO FISCAL – RGF

Referente ao 1º Quadrimestre de 2021

Encaminhamos o Relatório Resumido de Execução Orçamentária (RREO) do 2º Bimestre do Exercício de 2021 e o Relatório de Gestão Fiscal (RGF) do 1º Quadrimestre de 2021, que foram elaborados em cumprimento ao § 3º do art. 165 da Constituição da República e às disposições da Lei Complementar nº 101, de 2000, na conformidade do Manual de Demonstrativos Fiscais (MDF) 11ª edição, da Secretaria do Tesouro Nacional (STN), válido a partir do exercício de 2021, aprovado pela Portaria nº 375, de 08 de julho de 2020, composto dos demonstrativos anexos, indicados abaixo, para publicação na Câmara de Vereadores:

ANEXOS DO RELATÓRIO RESUMIDO DE EXECUÇÃO ORÇAMENTÁRIA DO 2º BIMESTRE DE 2021

ANEXOS	DEMONSTRATIVOS
Anexo 1	Balanco Orçamentário
Anexo 2	Demonstrativo da Execução das Despesas por Função/Subfunção
Anexo 3	Demonstrativo da Receita Corrente Líquida
Anexo 4	Demonstrativo de Receitas e Despesas do Regime Próprio de Previdência Social dos Serv
Anexo 6	Demonstrativo do Resultado Primário e Nominal
Anexo 7	Demonstrativo dos Restos a Pagar por Poder e Órgão
Anexo 8	Demonstrativo das Receitas e Despesas com Manutenção e Desenvolvimento do Ensino
Anexo 12	Demonstrativo das Receitas e Despesas com Ações e Serviços Públicos de Saúde
Anexo 13	Demonstrativo das Parcerias Público-Privadas
Anexo 14	Demonstrativo Simplificado do Relatório Resumido de Execução Orçamentária

ANEXOS DO RELATÓRIO DE GESTÃO FISCAL DO 1º QUADRIMESTRE DE 2021

ANEXOS	DEMONSTRATIVOS
Anexo 1	Demonstrativo da Despesa com Pessoal
Anexo 2	Demonstrativo da Dívida Consolidada Líquida
Anexo 3	Demonstrativo das Garantias e Contra garantias de Valores
Anexo 4	Demonstrativo das Operações de Crédito
Anexo 6	Demonstrativo Simplificado do Relatório de Gestão Fiscal

Os presentes RREO e RGF foram implantados no Sistema de Informações Contábeis e Fiscais do Setor Público Brasileiro - SICONFI, pela Internet.

Para cumprimento da Resolução TCE-PE nº 04, de 2009, do Tribunal de Contas do Estado de Pernambuco, solicitamos publicar todos os demonstrativos no Quadro de Avisos dessa Câmara e confirmar o recebimento.

Ao ensejo renovamos votos de apreço e consideração, ao tempo em que nos colocamos ao inteiro dispor para quaisquer esclarecimentos porventura necessários.

Atenciosamente.

Uilas Leal da Silva

Prefeito



PREFEITURA MUNICIPAL DE ALAGOINHA
Estado de Pernambuco

EDITAL DE PUBLICAÇÃO

RELATÓRIO DE GESTÃO FISCAL (RGF)

DO 1º QUADRIMESTRE DE 2021

RELATÓRIO RESUMIDO DE EXECUÇÃO ORÇAMENTÁRIA (RREO)

DO 2º BIMESTRE DE 2021

O Prefeito do Município de Alagoinha, Estado de Pernambuco, torna público o Relatório Resumido de Execução Orçamentária (RREO), relativo ao 2º bimestre de 2021 e o Relatório de Gestão Fiscal (RGF), relativo ao 1º quadrimestre de 2021, contendo os demonstrativos estabelecidos pela Lei de Responsabilidade Fiscal (Lei Complementar nº. 101/2000) e regulamentação feita pela Secretaria do Tesouro Nacional válida a partir do exercício de 2021, por meio do Manual de Demonstrativos Fiscais 11ª edição, aprovado pela Portaria STN nº 375 de 08.07.2020.

Gabinete do Prefeito, 28 de maio de 2021.

Uilas Leal da Silva
Prefeito

**Município de Alagoinha**

ALAGOINHA

PODER EXECUTIVO

RELATÓRIO DE GESTÃO FISCAL**DESPESA COM PESSOAL****ORÇAMENTOS FISCAIS E DA SEGURIDADE SOCIAL**

Período de referência: Maio/2020 a Abril/2021

RGF - ANEXO 1 (LRF, art. 55, inciso I, alínea "a")

R\$ 1,00

DESPESA COM PESSOAL	DESPESAS EXECUTADAS	
	(Últimos 12 Meses)	
	LIQUIDADAS (a)	INSCRITAS EM RESTOS A PAGAR NÃO PROCESSADOS ¹ (b)
DESPESA BRUTA COM PESSOAL (I)	22.056.702,59	0,00
Pessoal Ativo	17.885.835,50	0,00
Vencimentos, Vantagens e Outras Despesas Variáveis	14.122.300,51	0,00
Obrigações Patronais	3.763.534,99	0,00
Pessoal Inativo e Pensionistas	4.170.867,09	0,00
Aposentadorias, Reserva e Reformas	3.817.838,79	0,00
Pensões	353.028,30	0,00
Outras Despesas de Pessoal decorrentes de Contratos de Terceirização ou de contratação de forma indireta (§ 1º do art.18 da LRF)	0,00	0,00
Despesa com Pessoal Não Executada Orçamentariamente	0,00	0,00
DESPESAS NÃO COMPUTADAS (§ 1º do art. 19 da LRF) (II)	4.197.974,50	0,00
Indenizações por Demissão e Incentivos à Demissão Voluntária	0,00	0,00
Decorrentes de Decisão Judicial de período anterior ao de apuração	17.400,00	0,00
Despesas de Exercícios Anteriores de período anterior ao de apuração	9.707,41	0,00
Inativos e Pensionistas com Recursos Vinculados	4.170.867,09	0,00
DESPESA LIQUIDADADA COM PESSOAL (III) = (I-II)	17.858.728,09	0,00

APURAÇÃO DO CUMPRIMENTO DO LIMITE LEGAL	VALOR	% SOBRE A RCL AJUSTADA
RECEITA CORRENTE LÍQUIDA - RCL (IV)	45.359.687,08	---
(-) Transferências Obrigatórias da União relativas às emendas Individuais (art. 166-A, § 1º, da CF) (V)	800.000,00	---
(-) Transferências Obrigatórias da União relativas às emendas de bancada (art. 166, § 16, da CF) (VI)	0,00	---
RECEITA CORRENTE LÍQUIDA AJUSTADA PARA O CÁLCULO DOS LIMITES DA DESPESA COM PESSOAL (VII) = (IV - V - VI)	44.559.687,08	---
DESPESA TOTAL COM PESSOAL - DTP (VIII) = (III a + III b)	17.858.728,09	40,08
LIMITE MÁXIMO (IX) (incisos I, II e III, art. 20 da LRF)	24.062.231,02	54,00
LIMITE PRUDENCIAL (X) = (0,95 x VIII) (parágrafo único do art. 22 da LRF)	22.859.119,47	51,30
LIMITE DE ALERTA (XI) = (0,90 x VIII) (inciso II do §1º do art. 59 da LRF)	21.656.007,92	48,60

FONTE: Sistema e-Pública (1787-9204-286). Unidade Responsável: Secretária de Finanças. Data da emissão: 28/05/2021 e hora de emissão: 12:37.

Nota: 1. Nos demonstrativos elaborados no primeiro e no segundo quadrimestre de cada exercício, os valores de restos a pagar não processados inscritos em 31 de dezembro do exercício anterior continuarão a ser informados nesse campo. Esses valores não sofrem alteração pelo seu processamento, e somente no caso de cancelamento podem ser excluídos.

Uilas Leal da Silva
Prefeito

Simão Cirineu da Costa Neto
Secretário de Finanças

Luiz Gonzaga Galindo
Controlador

Jairo Pereira da Luz
Contador
CRC PE - 027230/O-0



Município de Alagoinha

ALAGOINHA

RELATÓRIO DE GESTÃO FISCAL
 DEMONSTRATIVO DA DÍVIDA CONSOLIDADA LÍQUIDA
 ORÇAMENTOS FISCAL E DA SEGURIDADE SOCIAL

Período de referência: Janeiro a Abril 2021/Quadrimestre Janeiro-Abril

RGF – ANEXO 2 (LRF, art. 55, inciso I, alínea "b")

R\$ 1,00

DÍVIDA CONSOLIDADA	SALDO DO EXERCÍCIO ANTERIOR	SALDO DO EXERCÍCIO DE 2021		
		Até o 1º Quadrimestre	Até o 2º Quadrimestre	Até o 3º Quadrimestre
DÍVIDA CONSOLIDADA - DC (I)	3.700.483,78	3.597.235,10		
Dívida Mobiliária	0,00	0,00		
Dívida Contratual	3.700.483,78	3.597.235,10		
Empréstimos	0,00	0,00		
Internos	0,00	0,00		
Externos	0,00	0,00		
Reestruturação da Dívida de Estados e Municípios	0,00	0,00		
Financiamentos	0,00	0,00		
Internos	0,00	0,00		
Externos	0,00	0,00		
Parcelamento e Renegociação de Dívidas:	3.683.767,75	3.580.519,07		
De Tributos	0,00	0,00		
De Contribuições Previdenciárias	3.357.964,51	3.254.715,83		
De Demais Contribuições Sociais	325.803,24	325.803,24		
Do FGTS	0,00	0,00		
Com Instituição Não Financeira	0,00	0,00		
Demais Dívidas Contratuais	16.716,03	16.716,03		
Precatórios Posteriores a 05/05/2000 (inclusive) - Vencidos e não pagos	0,00	0,00		
Outras Dívidas	0,00	0,00		
DEDUÇÕES (II)	1.131.004,62	4.500.176,52		
Disponibilidade de Caixa ¹	1.131.004,62	4.500.176,52		
Disponibilidade de Caixa Bruta	1.869.253,77	4.768.391,86		
(-) Restos a Pagar Processados	738.249,15	268.215,34		
Demais Haveres Financeiros	0,00	0,00		
DÍVIDA CONSOLIDADA LÍQUIDA² (DCL) (III) = (I-II)	2.569.479,16	-902.941,42		
RECEITA CORRENTE LÍQUIDA - RCL (IV)	42.416.147,95	45.359.687,08		
(-) Transferências obrigatórias da União relativas às emendas individuais (art. 166-A, § 1º, da CF)	800.000,00	800.000,00		
RECEITA CORRENTE LÍQUIDA AJUSTADA PARA CÁLCULO DOS LIMITES DE ENVIDUAMENTO (VI) = (IV - V)	41.616.147,95	44.559.687,08		
% da DC sobre a RCL AJUSTADA (I/VI)	8,89	8,07		
% da DCL sobre a RCL AJUSTADA (III/VI)	6,17	-2,03		
LIMITE DEFINIDO POR RESOLUÇÃO DO SENADO FEDERAL - 120%	49.939.377,54	53.471.624,50		
LIMITE DE ALERTA (inciso III do § 1º do art. 59 da LRF) - 108%	44.945.439,79	48.124.462,05		

OUTROS VALORES NÃO INTEGRANTES DA DC	SALDO DO EXERCÍCIO ANTERIOR	SALDO DO EXERCÍCIO DE 2021		
		Até o 1º Quadrimestre	Até o 2º Quadrimestre	Até o 3º Quadrimestre
PRECATÓRIOS ANTERIORES A 05/05/2000	0,00	0,00		
PRECATÓRIOS POSTERIORES A 05/05/2000 (Não incluídos na DC) ²	0,00	0,00		
PASSIVO ATUARIAL	63.324.812,43	63.324.812,43		
INSUFICIÊNCIA FINANCEIRA	0,00	0,00		
DEPÓSITOS E CONSIGNAÇÕES SEM CONTRAPARTIDA	0,00	0,00		
RP NÃO-PROCESSADOS	0,00	0,00		
ANTECIPAÇÕES DA RECEITA ORÇAMENTÁRIA - ARO	0,00	0,00		
DÍVIDA CONTRATUAL DE PPP	0,00	0,00		
APROPRIAÇÃO DE DEPÓSITOS JUDICIAIS	0,00	0,00		

FONTE: Sistema e-Pública (1337-9883-319). Unidade Responsável: Secretária de Finanças. Data da emissão: 27/05/2021 e hora de emissão: 18:04.

¹ Se o saldo apurado for negativo, ou seja, se o total da Disponibilidade de Caixa Bruta for menor que Restos a Pagar Processados, esse saldo negativo não deverá ser informado nessa linha, mas sim na linha da "Insuficiência Financeira", no quadro "Outros Valores não integrantes da Dívida Consolidada". Assim, quando o cálculo de Disponibilidade de Caixa for negativo, o valor dessa linha deverá ser (0) "zero".

² Refere-se aos precatórios posteriores a 05/05/2000 que, em cumprimento ao disposto no artigo 100 da Constituição Federal, ainda não foram incluídos no orçamento ou constam no orçamento e ainda não foram pagos. Ao final do exercício em que esses precatórios foram incluídos ou que deveriam ter sido incluídos, os valores deverão compor a linha Precatórios.



Município de Alagoíinha

ALAGOÍINHA

RELATÓRIO DE GESTÃO FISCAL
DEMONSTRATIVO DA DÉVIDA CONSOLIDADA LÍQUIDA
ORÇAMENTOS FISCAL E DA SEGURIDADE SOCIAL

Período de referência: Janeiro a Abril 2021/Quadrimestre Janeiro-Abril

Continuação

RGF – ANEXO 2 (LRF, art. 55, inciso I, alínea "b")

R\$ 1,00

Uílas Leal da Silva


Prefeito

Simão Cirineu da Costa Neto

Secretário de Finanças

Luiz Gonzaga Galindo

Controlador


Jairo Barreto da Luz

Contador

CRC PE - 027230/O-0



Município de Alagoíinha

RELATÓRIO DE GESTÃO FISCAL
 DEMONSTRATIVO DAS GARANTIAS E CONTRAGARANTIAS DE VALORES
 ORÇAMENTOS FISCAL E DA SEGURIDADE SOCIAL

Período de referência: Janeiro a Abril 2021/Quadrimestre Janeiro-Abril

RGF - ANEXO 3 (LRF, art. 55, inciso I, alínea "c" e art. 40, § 1º)

R\$ 1,00

GARANTIAS CONCEDIDAS	SALDO DO EXERCÍCIO ANTERIOR	SALDO DO EXERCÍCIO DE 2021		
		Até o 1º Quadrimestre	Até o 2º Quadrimestre	Até o 3º Quadrimestre
AOS ESTADOS (I)	0,00	0,00		
Em Operações de Crédito Externas	0,00	0,00		
Em Operações de Crédito Internas	0,00	0,00		
AOS MUNICÍPIOS (II)	0,00	0,00		
Em Operações de Crédito Externas	0,00	0,00		
Em Operações de Crédito Internas	0,00	0,00		
ÀS ENTIDADES CONTROLADAS (III)	0,00	0,00		
Em Operações de Crédito Externas	0,00	0,00		
Em Operações de Crédito Internas	0,00	0,00		
POR MEIO DE FUNDOS E PROGRAMAS (IV)	0,00	0,00		
TOTAL GARANTIAS CONCEDIDAS (V) = (I + II + III + IV)	0,00	0,00		
RECEITA CORRENTE LÍQUIDA - RCL (VI)	42.416.147,95	45.359.687,08		
(-) Transferências obrigatórias da União relativas às emendas individuais (art. 166-A, § 1º, da CF) (VII)	800.000,00	800.000,00		
RECEITA CORRENTE LÍQUIDA AJUSTADA PARA CÁLCULO DOS LIMITES DE ENDIVIDAMENTO (VIII) = (VI - VII)	41.616.147,95	44.559.687,08		
% do TOTAL DAS GARANTIAS sobre a RCL AJUSTADA (V/VIII)	0,00	0,00		
LIMITE DEFINIDO POR RESOLUÇÃO DO SENADO FEDERAL - 32.00%	13.573.167,34	14.515.099,87		
LIMITE DE ALERTA (inciso III do §1º do art. 59 da LRF) - 28.80%	12.215.850,61	13.063.589,88		

CONTRAGARANTIAS RECEBIDAS	SALDO DO EXERCÍCIO ANTERIOR	SALDO DO EXERCÍCIO DE 2021		
		Até o 1º Quadrimestre	Até o 2º Quadrimestre	Até o 3º Quadrimestre
DOS ESTADOS (IX)	0,00	0,00		
Em Garantia às operações de Crédito Externas	0,00	0,00		
Em Garantia às operações de Crédito Internas	0,00	0,00		
DOS MUNICÍPIOS (X)	0,00	0,00		
Em Garantia às operações de Crédito Externas	0,00	0,00		
Em Garantia às operações de Crédito Internas	0,00	0,00		
DAS ENTIDADES CONTROLADAS (XI)	0,00	0,00		
Em Garantia às operações de Crédito Externas	0,00	0,00		
Em Garantia às operações de Crédito Internas	0,00	0,00		
EM GARANTIAS POR MEIO DE FUNDOS E PROGRAMAS (XII)	0,00	0,00		
TOTAL CONTRAGARANTIAS RECEBIDAS (XIII) = (IX + X + XI + XII)	0,00	0,00		

FONTE: Sistema e-Pública (2046-6061-147). Unidade Responsável: Secretária de Finanças. Data da emissão: 27/05/2021 e hora de emissão: 18:06.

Uilas Leal da Silva
 Prefeito

Simão Cirineu da Costa Neto
 Secretário de Finanças

Luiz Gonzaga Galindo
 Controlador

Jairc Pereira da Luz
 Contador
 CRC PE - 027230/O-0



Município de Alagoinha

ALAGOINHA

RELATÓRIO DE GESTÃO FISCAL DEMONSTRATIVO DAS OPERAÇÕES DE CRÉDITO ORÇAMENTOS FISCAL E DA SEGURIDADE SOCIAL

Período de referência: Janeiro a Abril 2021/Quadrimestre Janeiro-Abril

RGF - ANEXO 4 (LRF, art. 55, inciso I, alínea "d" e inciso III alínea "c")

R\$ 1,00

OPERAÇÕES DE CRÉDITO	VALOR REALIZADO	
	No Quadrimestre de Referência	Até o Quadrimestre de Referência (a)
Mobiliária	0,00	0,00
Interna	0,00	0,00
Externa	0,00	0,00
Contratual	0,00	0,00
Interna	0,00	0,00
Empréstimos	0,00	0,00
Aquisição Financiada de Bens e Arrendamento Mercantil Financeiro	0,00	0,00
Antecipações de Receitas pela Venda a Termo de Bens e Serviços	0,00	0,00
Assunção, Reconhecimento e Confissão de Dívidas (LRF, art. 29, § 1º)	0,00	0,00
Operações de crédito não sujeitas ao limite para fins de contratação ¹ (I)	0,00	0,00
Externa	0,00	0,00
Empréstimos	0,00	0,00
Aquisição Financiada de Bens e Arrendamento Mercantil Financeiro	0,00	0,00
Antecipações de Receitas pela Venda a Termo de Bens e Serviços	0,00	0,00
Assunção, Reconhecimento e Confissão de Dívidas (LRF, art. 29, § 1º)	0,00	0,00
Operações de crédito não sujeitas ao limite para fins de contratação ¹ (II)	0,00	0,00
TOTAL (III)	0,00	0,00

APURAÇÃO DO CUMPRIMENTO DOS LIMITES	Valor	% Sobre a RCL AJUSTADA
RECEITA CORRENTE LÍQUIDA - RCL (IV)	45.359.687,08	-
(-) Transferências obrigatórias da União relativas às emendas individuais (§ 1º, art. 166-A da CF) (V)	800.000,00	-
RECEITA CORRENTE LÍQUIDA AJUSTADA PARA CÁLCULO DOS LIMITES DE ENDIVIDAMENTO (VI) = (IV - V)	44.559.687,08	-
OPERAÇÕES VEDADAS (VII)	0,00	0,00
TOTAL CONSIDERADO PARA FINS DA APURAÇÃO DO CUMPRIMENTO DO LIMITE (VIII) = (IIIa + VII - Ia - IIa)	0,00	0,00
LIMITE GERAL DEFINIDO POR RESOLUÇÃO DO SENADO FEDERAL PARA AS OPERAÇÕES DE CRÉDITO INTERNAS E EXTERNAS	7.129.549,93	16,00
LIMITE DE ALERTA (inciso III do §1º do art. 59 da LRF)	6.416.594,94	14,40
OPERAÇÕES DE CRÉDITO POR ANTECIPAÇÃO DA RECEITA ORÇAMENTÁRIA	0,00	0,00
LIMITE DEFINIDO POR RESOLUÇÃO DO SENADO FEDERAL PARA AS OPERAÇÕES DE CRÉDITO POR ANTECIPAÇÃO DA RECEITA ORÇAMENTÁRIA	3.119.178,10	7,00

OUTRAS OPERAÇÕES QUE INTEGRAM A DÍVIDA CONSOLIDADA	VALOR REALIZADO	
	No Quadrimestre de Referência	Até o Quadrimestre de Referência (a)
Parcelamentos de Dívidas	0,00	0,00
Tributos	0,00	0,00
Contribuições Previdenciárias	0,00	0,00
FGTS	0,00	0,00
Operações de reestruturação e recomposição do principal de dívidas	0,00	0,00

FONTE: Sistema e-Pública (1847-8972-456). Unidade Responsável: Secretária de Finanças. Data da emissão: 27/05/2021 e hora de emissão: 18:08.

¹ Conforme Manual para Instrução de Pleitos (MIP), disponível em conteudo.tesouro.gov.br/manuais/mip, essas operações podem ser contratadas mesmo que não haja margem disponível nos limites. No entanto, uma vez contratadas, os fluxos de tais operações terão seus efeitos contabilizados para fins da contratação de outras operações de crédito.

Uílas Leal da Silva
Prefeito

Simão Cirineu da Costa Neto
Secretário de Finanças

Luiz Gonzaga Galindo
Controlador



Município de Alagoinha

ALAGOINHA

RELATÓRIO DE GESTÃO FISCAL DEMONSTRATIVO DAS OPERAÇÕES DE CRÉDITO ORÇAMENTOS FISCAL E DA SEGURIDADE SOCIAL

Período de referência: Janeiro a Abril 2021/Quadrimestre Janeiro-Abril

RGF - ANEXO 4 (LRF, art. 55, inciso I, alínea "d" e inciso III alínea "c")

Continuação

R\$ 1,00

Jairo Pereira da Luz
Contador
CRC PE - 027230/O-0



Município de Alagoinha

ALAGOINHA

PODER EXECUTIVO

RELATÓRIO DE GESTÃO FISCAL

DEMONSTRATIVO SIMPLIFICADO DO RELATÓRIO DE GESTÃO FISCAL

ORÇAMENTOS FISCAIS E DA SEGURIDADE SOCIAL

Período de referência: Janeiro a Abril 2021/Quadrimestre Janeiro-Abril

LRF, art. 48 - ANEXO 06

R\$ 1,00

RECEITA CORRENTE LÍQUIDA	VALOR ATÉ O QUADRIMESTRE	
Receita Corrente Líquida		45.359.687,08
Receita Corrente Líquida Ajustada para Cálculo dos Limites de Endividamento		44.559.687,08
Receita Corrente Líquida Ajustada para Cálculo dos Limites da Despesa com Pessoal		44.559.687,08
DESPESA COM PESSOAL	VALOR	% SOBRE A RCL AJUSTADA
Despesa Total com Pessoal - DTP	17.858.728,09	40,08
Limite Máximo (Incisos I, II e III, art. 20 da LRF)	24.062.231,02	54,00
Limite Prudencial (Parag. Único, art. 22 da LRF)	22.859.119,47	51,30
Limite de Alerta (Incisos II do §1º do art. 59 da LRF)	21.656.007,92	48,60
DÍVIDA CONSOLIDADA	VALOR	% SOBRE A RCL
Dívida Consolidada Líquida	-902.941,42	-2,03
Limite Definido por Resolução do Senado Federal	53.471.624,50	120,00
GARANTIA DE VALORES	VALOR	% SOBRE A RCL
Total das Garantias Concedidas	0,00	0,00
Limite Definido por Resolução do Senado Federal	14.515.099,87	32,00
OPERAÇÕES DE CRÉDITO	VALOR	% SOBRE A RCL
Operações de Crédito Externas e Internas	0,00	0,00
Limite Definido pelo Senado Federal para Operações de Crédito Externas e Internas	7.129.549,93	16,00
Operações de Crédito por Antecipação da Receita	0,00	0,00
Limite Definido pelo Senado Federal para Operações de Crédito por Antecipação da Receita	3.119.178,10	7,00
RESTOS A PAGAR	RESTOS A PAGAR EMPENHADOS E NÃO LIQUIDADOS DO EXERCÍCIO	DISPONIBILIDADE DE CAIXA LÍQUIDA (APÓS A INSCRIÇÃO EM RESTOS A PAGAR NÃO PROCESSADOS DO EXERCÍCIO)
Valor Total		

FONTE: Sistema e-Pública (1780-3516-502). Unidade Responsável: Secretária de Finanças. Data da emissão: 28/05/2021 e hora de emissão: 14:36.

Uilas Leal da Silva
Prefeito

Simão Cirineu da Costa Neto
Secretário de Finanças

Luiz Gonzaga Galindo
Controlador

Jair Pereira da Silva
Contador
CRC PE - 027230/O-0



Município de Alagoinha

ALAGOINHA

RELATÓRIO RESUMIDO DA EXECUÇÃO ORÇAMENTÁRIA BALANÇO ORÇAMENTÁRIO ORÇAMENTOS FISCAL E DA SEGURIDADE SOCIAL

Período de referência: Janeiro a Abril 2021/Bimestre Março-Abril

RREO - ANEXO 1 (LRF, Art. 52, inciso I, alíneas "a" e "b" do inciso II e § 1º)

RECEITAS	RECEITAS REALIZADAS				Em Reais		
	PREVISÃO INICIAL	PREVISÃO ATUALIZADA (a)	No Bimestre (b)	% (b/a)	Até o Bimestre (c)	% (c/a)	SALDO (a-c)
RECEITAS (EXCETO INTRA-ORÇAMENTÁRIAS) (1)	46.642.000,00	46.642.000,00	7.393.282,38	15,85	14.970.948,81	32,10	31.671.051,19
RECEITAS CORRENTES	40.492.000,00	40.492.000,00	7.293.329,12	18,01	14.870.995,55	36,73	25.621.004,45
IMPOSTOS, TAXAS E CONTRIBUIÇÕES DE MELHORIA	1.044.000,00	1.044.000,00	190.665,04	18,26	335.634,54	32,15	708.365,46
Impostos	935.000,00	935.000,00	165.802,12	17,73	295.384,66	31,59	639.615,34
Taxas	107.000,00	107.000,00	24.862,92	23,24	40.249,88	37,62	66.750,12
Contribuição de Melhoria	2.000,00	2.000,00	0,00	0,00	0,00	0,00	2.000,00
CONTRIBUIÇÕES	1.143.000,00	1.143.000,00	193.665,12	16,94	365.285,55	31,96	777.714,45
Contribuições Sociais	904.000,00	904.000,00	145.420,06	16,09	255.458,51	28,26	648.541,49
Contribuições Econômicas	0,00	0,00	0,00	0,00	0,00	0,00	0,00
Contribuições para Entidades Privadas de Serviço Social e de Formação Profissional	0,00	0,00	0,00	0,00	0,00	0,00	0,00
Contribuição para o Custeio do Serviço de Iluminação Pública	239.000,00	239.000,00	48.245,06	20,19	109.827,04	45,95	129.172,96
RECEITA PATRIMONIAL	1.302.000,00	1.302.000,00	207.265,20	15,92	219.806,26	16,88	1.082.193,74
Exploração do Patrimônio Imobiliário do Estado	0,00	0,00	0,00	0,00	0,00	0,00	0,00
Valores Mobiliários	1.302.000,00	1.302.000,00	207.265,20	15,92	219.806,26	16,88	1.082.193,74
Delegação de Serviços Públicos Mediante Concessão, Permissão, Autorização ou Licença	0,00	0,00	0,00	0,00	0,00	0,00	0,00
Exploração de Recursos Naturais	0,00	0,00	0,00	0,00	0,00	0,00	0,00
Exploração do Patrimônio Intangível	0,00	0,00	0,00	0,00	0,00	0,00	0,00
Cessão de Direitos	0,00	0,00	0,00	0,00	0,00	0,00	0,00
Demais Receitas Patrimoniais	0,00	0,00	0,00	0,00	0,00	0,00	0,00
RECEITA AGROPECUÁRIA	0,00	0,00	0,00	0,00	0,00	0,00	0,00
RECEITA INDUSTRIAL	0,00	0,00	0,00	0,00	0,00	0,00	0,00
RECEITA DE SERVIÇOS	1.000,00	1.000,00	0,00	0,00	0,00	0,00	1.000,00
Serviços Administrativos e Comerciais Gerais	1.000,00	1.000,00	0,00	0,00	0,00	0,00	1.000,00
Serviços e Atividades Referentes à Navegação e ao Transporte	0,00	0,00	0,00	0,00	0,00	0,00	0,00
Serviços e Atividades referentes à Saúde	0,00	0,00	0,00	0,00	0,00	0,00	0,00
Serviços e Atividades Financeiras	0,00	0,00	0,00	0,00	0,00	0,00	0,00
Outros serviços	0,00	0,00	0,00	0,00	0,00	0,00	0,00
TRANSFERÊNCIAS CORRENTES	36.837.000,00	36.837.000,00	6.694.430,18	18,17	13.939.554,78	37,84	22.897.445,22
Transferências da União e de suas Entidades	22.771.000,00	22.771.000,00	3.687.861,47	16,20	7.759.176,11	34,07	15.011.823,89
Transferências dos Estados e do Distrito Federal e de suas Entidades	4.192.000,00	4.192.000,00	1.146.696,08	27,35	2.270.237,09	54,16	1.921.762,91
Transferências de Municípios e de suas Entidades	0,00	0,00	0,00	0,00	0,00	0,00	0,00
Transferências de Instituições Privadas	0,00	0,00	0,00	0,00	0,00	0,00	0,00
Transferências de Outras Instituições Públicas	9.874.000,00	9.874.000,00	1.859.872,63	18,84	3.910.141,58	39,60	5.963.858,42
Transferências do Exterior	0,00	0,00	0,00	0,00	0,00	0,00	0,00
Transferências de Pessoas Físicas	0,00	0,00	0,00	0,00	0,00	0,00	0,00



Município de Alagoinha

ALAGOINHA
ALAGOAS

RELATÓRIO RESUMIDO DA EXECUÇÃO ORÇAMENTÁRIA

BALANÇO ORÇAMENTÁRIO

ORÇAMENTOS FISCAL E DA SEGURIDADE SOCIAL

Período de referência: Janeiro a Abril 2021/Bimestre Março-Abril

Continuação

DESPESAS INTRA-ORÇAMENTÁRIAS	DOTAÇÃO INICIAL (d)	DOTAÇÃO ATUALIZADA (e)	DESPESAS EMPENHADAS		SALDO (g) = (e-f)	DESPESAS LIQUIDADAS		DESPESAS PAGAS ATÉ O BIMESTRE (j)	SALDO (i) = (e-h)	Em Reais
			Até o Bimestre (f)			Até o Bimestre (h)				
			No Bimestre	Até o Bimestre		No Bimestre	Até o Bimestre			
CONTRIBUIÇÕES	2.762.000,00	2.762.000,00	2.762.000,00	2.762.000,00	399.187,34	14,45	793.525,33	28,73	1.968.474,67	
Contribuições Sociais	2.762.000,00	2.762.000,00	2.762.000,00	2.762.000,00	399.187,34	14,45	793.525,33	28,73	1.968.474,67	
TOTAL COM DÉFICIT (VII) = (V + VI)	2.762.000,00	2.762.000,00	2.762.000,00	2.762.000,00	399.187,34	14,45	793.525,33	28,73	1.968.474,67	
DESPESAS CORRENTES	2.613.000,00	2.471.000,00	0,00	1.959.700,00	511.300,00	369.367,91	676.906,28	514.664,88	1.794.093,72	
PESSOAL E ENCARGOS SOCIAIS	2.608.000,00	2.466.000,00	0,00	1.959.700,00	506.300,00	369.367,91	676.906,28	514.664,88	1.789.093,72	
JUROS E ENCARGOS DA DÍVIDA	5.000,00	5.000,00	0,00	0,00	5.000,00	0,00	0,00	0,00	5.000,00	
DESPESAS DE CAPITAL	149.000,00	171.000,00	0,00	170.542,68	457,32	28.423,78	56.847,56	56.847,56	114.152,44	
AMORTIZAÇÃO DA DÍVIDA	149.000,00	171.000,00	0,00	170.542,68	457,32	28.423,78	56.847,56	56.847,56	114.152,44	
TOTAL COM SUPERÁVIT (XIV) = (XII + XIII)	2.762.000,00	2.642.000,00	0,00	2.130.242,68	511.757,32	397.791,69	733.753,84	571.512,44	1.908.246,16	

FONTE: Sistema e-Pública (1658-8841-227). Unidade Responsável: Secretária de Finanças. Data de emissão: 27/05/2021 e hora de emissão: 17:27.

Ulisses Leal da Silva
Prefeito

Simão Cirineu da Costa Neto
Secretário de Finanças

Luiz Gonzaga Galindo
Controlador

Jairo Pereira da Silva
Controlador
CRC PE - 027230/O-0



Município de Alagoinha

RELATÓRIO RESUMIDO DA EXECUÇÃO ORÇAMENTÁRIA DEMONSTRATIVO DA EXECUÇÃO DAS DESPESAS POR FUNÇÃO/SUBFUNÇÃO ORÇAMENTOS FISCAL E DA SEGURIDADE SOCIAL

Período de referência: Janeiro a Abril 2021/Bimestre Março-Abril

RREO - ANEXO 02 (LRF, Art. 52, inciso II, alínea "c")

FUNÇÃO/SUBFUNÇÃO	DOTAÇÃO INICIAL		DOTAÇÃO ATUALIZADA (a)		DESPESAS EMPENHADAS		SALDO		DESPESAS LIQUIDADAS		SALDO (e) = (a - d)
			No Bimestre	Até o bimestre (b)	%	(b/total b)	No Bimestre	Até o bimestre (d)	%	(d/total d)	
DESPESAS (EXCETO INTRA-ORÇAMENTÁRIAS) (I)	46.642.000,00	46.762.000,00	4.586.214,69	32.911.837,13	93,92	13.850.162,87	7.049.140,47	12.681.200,62	94,53	34.080.799,38	
LEGISLATIVA	1.665.000,00	1.662.000,00	31.380,06	1.361.776,45	3,89	300.223,55	235.063,42	458.332,96	3,42	1.203.667,04	
Ação Legislativa	1.665.000,00	1.662.000,00	31.380,06	1.361.776,45	3,89	300.223,55	235.063,42	458.332,96	3,42	1.203.667,04	
ADMINISTRAÇÃO	4.803.066,20	5.300.066,20	362.414,60	3.971.407,48	11,33	1.328.658,72	808.356,94	1.602.806,25	11,95	3.697.259,95	
Defesa do Interesse Público no Processo Judiciário	16.000,00	16.000,00	0,00	0,00	0,00	16.000,00	0,00	0,00	0,00	16.000,00	
Planejamento e Orçamento	24.000,00	24.000,00	0,00	0,00	0,00	24.000,00	0,00	0,00	0,00	24.000,00	
Administração Geral	3.882.066,20	4.252.066,20	296.799,86	3.154.103,72	9,00	1.097.962,48	668.618,23	1.373.164,23	10,24	2.878.901,97	
Administração Financeira	30.000,00	169.000,00	840,00	136.613,78	0,39	32.386,22	14.665,27	27.043,99	0,20	141.956,01	
Controle Interno	77.000,00	77.000,00	280,00	68.180,00	0,19	8.820,00	12.680,00	22.880,00	0,17	54.120,00	
Tecnologia da Informação	56.000,00	61.000,00	0,00	8.400,00	0,02	52.600,00	1.400,00	2.800,00	0,02	58.200,00	
Formação de Recursos Humanos	663.000,00	646.000,00	57.490,00	597.105,24	1,70	48.894,76	103.988,70	169.913,29	1,27	476.086,71	
Comunicação Social	47.000,00	47.000,00	6.000,00	6.000,00	0,02	41.000,00	6.000,00	6.000,00	0,04	41.000,00	
Outros Encargos Especiais	8.000,00	8.000,00	1.004,74	1.004,74	0,00	6.995,26	1.004,74	1.004,74	0,01	6.995,26	
SEGURANÇA PÚBLICA	48.000,00	48.000,00	0,00	0,00	0,00	48.000,00	0,00	0,00	0,00	48.000,00	
Policimento	19.000,00	19.000,00	0,00	0,00	0,00	19.000,00	0,00	0,00	0,00	19.000,00	
Defesa Civil	29.000,00	29.000,00	0,00	0,00	0,00	29.000,00	0,00	0,00	0,00	29.000,00	
ASSISTÊNCIA SOCIAL	3.131.203,00	3.132.203,00	780.758,73	1.896.220,54	5,41	1.235.982,46	428.978,01	594.125,15	4,43	2.538.077,85	
Administração Geral	1.201.993,00	1.196.993,00	110.602,03	834.879,54	2,38	362.113,46	215.286,64	343.228,52	2,56	853.764,48	
Administração Financeira	6.000,00	6.000,00	0,00	0,00	0,00	6.000,00	0,00	0,00	0,00	6.000,00	
Assistência à Criança e ao Adolescente	302.000,00	285.000,00	17.070,00	188.550,97	0,54	96.449,03	37.014,63	41.931,74	0,31	243.068,26	
Assistência Comunitária	1.621.210,00	1.644.210,00	653.086,70	872.790,03	2,49	771.419,97	176.676,74	208.964,89	1,56	1.435.245,11	
PREVIDÊNCIA SOCIAL	4.793.933,80	4.793.933,80	0,00	4.200.000,00	11,99	593.933,80	683.456,24	1.358.189,90	10,12	3.435.743,90	
Previdência do Regime Estatutário	4.793.933,80	4.793.933,80	0,00	4.200.000,00	11,99	593.933,80	683.456,24	1.358.189,90	10,12	3.435.743,90	
SAÚDE	9.645.130,00	9.645.130,00	1.927.382,01	6.400.996,94	18,27	3.244.133,06	1.983.197,80	3.822.227,46	28,49	5.822.902,54	
Administração Geral	3.930.550,00	5.126.650,00	1.286.018,05	4.060.289,69	11,59	1.066.360,31	1.456.998,42	2.729.779,57	20,35	2.396.870,43	
Atenção Básica	3.059.000,00	2.492.000,00	288.674,58	1.435.265,63	4,10	1.056.734,37	312.166,32	697.496,53	5,20	1.794.503,47	
Assistência Hospitalar e Ambulatorial	1.596.000,00	1.333.900,00	347.787,88	598.788,12	1,71	735.111,88	144.019,09	257.812,84	1,92	1.076.087,16	
Suporte Profilático e Terapêutico	334.000,00	239.000,00	4.901,50	106.653,50	0,30	132.346,50	20.315,68	44.580,68	0,33	194.419,32	
Vigilância Sanitária	666.580,00	409.580,00	0,00	200.000,00	0,57	209.580,00	49.698,29	92.557,84	0,69	317.022,16	
Vigilância Epidemiológica	59.000,00	44.000,00	0,00	0,00	0,00	44.000,00	0,00	0,00	0,00	44.000,00	
EDUCAÇÃO	13.728.667,00	15.331.667,00	876.220,57	12.401.330,60	35,39	2.930.336,40	2.059.226,36	3.373.950,29	25,15	11.957.716,71	
Assistência Comunitária	20.000,00	20.000,00	0,00	0,00	0,00	20.000,00	0,00	0,00	0,00	20.000,00	
Alimentação e Nutrição	331.000,00	731.000,00	604.396,00	604.396,00	1,72	126.604,00	62.895,90	62.895,90	0,47	668.104,10	



Município de Alagoinha

ALAGOINHA

RELATÓRIO RESUMIDO DA EXECUÇÃO ORÇAMENTÁRIA DEMONSTRATIVO DA EXECUÇÃO DAS DESPESAS POR FUNÇÃO/SUBFUNÇÃO ORÇAMENTOS FISCAL E DA SEGURIDADE SOCIAL

Período de referência: Janeiro a Abril 2021/Bimestre Março-Abril

FUNÇÃO/SUBFUNÇÃO	DOTAÇÃO INICIAL	DOTAÇÃO ATUALIZADA (a)	DESPESAS EMPENHADAS		SALDO (c) = (a - b)	DESPESAS LIQUIDADAS		SALDO (e) = (d - e)
			No Bimestre (b)	Até o bimestre (b)		No Bimestre (d)	Até o bimestre (d)	
			271.824,57	10.642.034,60	30,37	1.877.065,40	2.987.051,78	22,27
Ensino Fundamental	11.493.100,00	12.519.100,00	0,00	0,00	0,00	51.000,00	0,00	0,00
Ensino Profissional	102.000,00	51.000,00	0,00	0,00	0,00	230.000,00	0,00	0,00
Ensino Superior	230.000,00	230.000,00	0,00	0,00	0,00	394.000,00	309.434,41	2,31
Educação Infantil	1.249.900,00	1.452.900,00	0,00	1.058.900,00	3,02	122.000,00	13.068,20	0,10
Educação de Jovens e Adultos	192.000,00	212.000,00	0,00	90.000,00	0,26	109.667,00	1.500,00	0,01
Educação Especial	110.667,00	115.667,00	0,00	6.000,00	0,02	772.246,33	161.095,27	1,20
CULTURA	1.163.000,00	1.038.000,00	49.006,09	265.753,67	0,76	92.990,08	130.351,52	0,97
Administração Geral	326.000,00	328.000,00	25.592,34	235.009,92	0,67	26.906,25	93,75	0,00
Patrimônio Histórico, Artístico e Arqueológico	27.000,00	27.000,00	93,75	93,75	0,00	652.350,00	30.650,00	0,23
Difusão Cultural	810.000,00	683.000,00	23.320,00	30.650,00	0,09	8.000,00	0,00	0,00
DIREITOS DA CIDADANIA	8.000,00	8.000,00	0,00	0,00	0,00	8.000,00	0,00	0,00
Comunicação Social	8.000,00	8.000,00	0,00	0,00	0,00	8.000,00	0,00	0,00
URBANISMO	3.052.000,00	2.721.000,00	340.765,53	1.055.292,88	3,01	1.665.707,12	649.659,31	4,84
Infra-Estrutura Urbana	1.430.000,00	1.470.000,00	94.509,32	151.309,32	0,43	1.318.690,68	79.531,30	0,59
Serviços Urbanos	1.622.000,00	1.251.000,00	246.256,21	903.983,56	2,58	347.016,44	570.128,01	4,25
HABITAÇÃO	53.000,00	53.000,00	0,00	0,00	0,00	53.000,00	0,00	0,00
Habituação Rural	8.000,00	8.000,00	0,00	0,00	0,00	8.000,00	0,00	0,00
Habituação Urbana	45.000,00	45.000,00	0,00	0,00	0,00	45.000,00	0,00	0,00
SANEAMENTO	801.000,00	582.000,00	42.855,00	92.969,00	0,27	489.031,00	73.649,00	0,55
Saneamento Básico Rural	93.000,00	93.000,00	2.830,00	9.930,00	0,03	83.070,00	2.830,00	0,07
Saneamento Básico Urbano	375.000,00	296.000,00	35.125,00	70.619,00	0,20	225.381,00	38.799,00	0,39
Recursos Hídricos	333.000,00	193.000,00	4.900,00	12.420,00	0,04	180.580,00	6.000,00	0,08
GESTÃO AMBIENTAL	488.000,00	211.000,00	0,00	130.000,00	0,37	81.000,00	38.200,00	0,28
Preservação e Conservação Ambiental	156.000,00	156.000,00	0,00	130.000,00	0,37	26.000,00	38.200,00	0,28
Recuperação de Áreas Degradadas	332.000,00	55.000,00	0,00	0,00	0,00	55.000,00	0,00	0,00
CIÊNCIA E TECNOLOGIA	21.000,00	21.000,00	0,00	9.600,00	0,03	11.400,00	2.400,00	0,02
Tecnologia da Informação	21.000,00	21.000,00	0,00	9.600,00	0,03	11.400,00	2.400,00	0,02
AGRICULTURA	1.146.000,00	1.044.000,00	123.077,01	522.564,97	1,49	521.435,03	293.108,30	2,18
Administração Geral	858.000,00	848.000,00	110.459,75	508.847,71	1,45	339.152,29	172.095,01	2,08
Abastecimento	212.000,00	110.000,00	1.120,26	1.120,26	0,00	108.879,74	1.120,26	0,01
Irrigação	11.000,00	11.000,00	0,00	0,00	0,00	11.000,00	0,00	0,00
Promoção da Produção Agropecuária	49.000,00	59.000,00	11.497,00	12.597,00	0,04	46.403,00	12.597,00	0,09
Promoção Comercial	16.000,00	16.000,00	0,00	0,00	0,00	16.000,00	0,00	0,00

Continuação

Em Reais



Município de Alagoínia

ALAGOÍNIA

RELATÓRIO RESUMIDO DA EXECUÇÃO ORÇAMENTÁRIA DEMONSTRATIVO DA EXECUÇÃO DAS DESPESAS POR FUNÇÃO/SUBFUNÇÃO ORÇAMENTOS FISCAL E DA SEGURIDADE SOCIAL

Período de referência: Janeiro a Abril 2021/Bimestre Março-Abril

FUNÇÃO/SUBFUNÇÃO	DOTAÇÃO INICIAL	DOTAÇÃO ATUALIZADA (a)	DESPESAS EMPENHADAS		SALDO (c) = (a - b)	DESPESAS LIQUIDADAS		SALDO (e) = (a - d)
			No Bimestre	Até o bimestre (b)		No Bimestre	Até o bimestre (d)	
COMÉRCIO E SERVIÇOS	33.000,00	33.000,00	0,00	838,80	0,00	209,70	279,60	32.720,40
Educação Infantil	2.000,00	2.000,00	0,00	0,00	0,00	0,00	0,00	2.000,00
Promoção Comercial	12.000,00	12.000,00	0,00	0,00	0,00	0,00	0,00	12.000,00
Turismo	19.000,00	19.000,00	0,00	838,80	0,00	209,70	279,60	18.720,40
ENERGIA	84.000,00	79.000,00	0,00	0,00	0,00	0,00	0,00	79.000,00
Energia Elétrica	84.000,00	79.000,00	0,00	0,00	0,00	0,00	0,00	79.000,00
TRANSPORTE	138.000,00	138.000,00	32.390,00	71.920,00	0,21	38.870,00	58.400,00	79.600,00
Transporte Rodoviário	138.000,00	138.000,00	32.390,00	71.920,00	0,21	38.870,00	58.400,00	79.600,00
DESPORTO E LAZER	398.000,00	198.000,00	600,00	600,00	0,00	300,00	300,00	197.700,00
Desporto Comunitário	398.000,00	198.000,00	600,00	600,00	0,00	300,00	300,00	197.700,00
ENCARGOS ESPECIAIS	1.009.000,00	719.000,00	19.365,09	530.565,80	1,51	90.596,66	194.477,13	524.522,87
Serviço da Dívida Interna	255.000,00	255.000,00	0,00	185.604,48	0,53	15.467,04	46.401,12	208.598,88
Culturas Encargos Especiais	754.000,00	464.000,00	19.365,09	344.961,32	0,98	75.129,62	148.076,01	315.923,99
RESERVA DE CONTINGÊNCIA	433.000,00	4.000,00	0,00	0,00	0,00	0,00	0,00	4.000,00
Reserva de Contingência	433.000,00	4.000,00	0,00	0,00	0,00	0,00	0,00	4.000,00
DESPESAS (INTRA-ORÇAMENTÁRIAS) (II)	2.762.000,00	2.642.000,00	0,00	2.130.242,68	6,08	397.791,69	733.753,84	1.908.246,16
TOTAL (III) = (I + II)	49.404.000,00	49.404.000,00	4.586.214,69	35.042.079,81	100,00	7.446.932,16	13.414.954,46	35.989.045,54

Continuação

Em Reais



Município de Alagoinha

RELATÓRIO RESUMIDO DA EXECUÇÃO ORÇAMENTÁRIA
DEMONSTRATIVO DA EXECUÇÃO DAS DESPESAS POR FUNÇÃO/SUBFUNÇÃO
ORÇAMENTOS FISCAL E DA SEGURIDADE SOCIAL

Período de referência: Janeiro a Abril 2021/Bimestre Março-Abril

FUNÇÃO/SUBFUNÇÃO	DOTAÇÃO INICIAL		DOTAÇÃO ATUALIZADA (a)		DESPESAS EMPENHADAS		SALDO		DESPESAS LIQUIDADAS		SALDO Em Reais (e) = (a - d)	
	2.762.000,00	0,00	2.642.000,00	0,00	No Bimestre	Até o bimestre (b)	%	(b/total b)	No Bimestre	Até o bimestre (d)		%
DESPESAS (INTRA-ORÇAMENTÁRIAS)												
LEGISLATIVA												
Ação Legislativa												
ADMINISTRAÇÃO												
Planejamento e Orçamento												
Administração Geral												
Controle Interno												
Formação de Recursos Humanos												
Outros Encargos Especiais												
ASSISTÊNCIA SOCIAL												
Administração Geral												
Assistência à Criança e ao Adolescente												
Assistência Comunitária												
SAÚDE												
Administração Geral												
Atenção Básica												
Assistência Hospitalar e Ambulatorial												
Vigilância Sanitária												
Vigilância Epidemiológica												
EDUCAÇÃO												
Ensino Fundamental												
Educação Infantil												
Educação de Jovens e Adultos												
CULTURA												
Administração Geral												
URBANISMO												
Serviços Urbanos												
AGRICULTURA												
Administração Geral												
COMÉRCIO E SERVIÇOS												
Turismo												
DESPORTO E LAZER												
Desporto Comunitário												



Município de Alagoínia

RELATÓRIO RESUMIDO DA EXECUÇÃO ORÇAMENTÁRIA DEMONSTRATIVO DA EXECUÇÃO DAS DESPESAS POR FUNÇÃO/SUBFUNÇÃO ORÇAMENTOS FISCAL E DA SEGURIDADE SOCIAL

Período de referência: Janeiro a Abril 2021/Bimestre Março-Abril

FUNÇÃO/SUBFUNÇÃO	DOTAÇÃO INICIAL	DOTAÇÃO ATUALIZADA (a)	DESPESAS EMPENHADAS		SALDO (c) = (a - b)	DESPESAS LIQUIDADAS		SALDO (e) = (a - d)	
			No Bimestre (b)	Até o bimestre (b)		No Bimestre (d)	Até o bimestre (d)		
									% (b/total b)
ENCARGOS ESPECIAIS	149.000,00	171.000,00	0,00	170.542,68	0,49	28.423,78	56.847,56	0,42	114.152,44
Serviço da Dívida Interna	149.000,00	171.000,00	0,00	170.542,68	0,49	28.423,78	56.847,56	0,42	114.152,44
TOTAL	2.762.000,00	2.642.000,00	0,00	2.130.242,68	6,08	397.791,69	733.753,84	5,47	1.908.246,16

FRRO - ANEXO 02 (LRF, Art. 52, inciso II, alínea "c")

Fonte: Sistema e-Pública (1235-9422-828). Unidade Responsável: Secretária de Finanças. Data da emissão: 27/05/2021 e hora de emissão: 17:29.

Uílãs Leal da Silva
Prefeito

Simão Cirineu da Costa Neto
Secretário de Finanças

Luiz Gonzaga Galindo
Controlador

Paulo Pereira da Luz
Controlador
CRC PE - 02723010-0



Município de Alagoinha

ALAGOINHA

RELATÓRIO RESUMIDO DA EXECUÇÃO ORÇAMENTÁRIA
RECEITA CORRENTE LÍQUIDA
ORÇAMENTOS FISCAL E DA SEGURIDADE SOCIAL
Período de referência: Janeiro a Abril 2021/Bimestre Março-Abril

RREO - ANEXO 03 (LRF, Art. 53, inciso I)

R\$ 1,00

ESPECIFICAÇÃO	Evolução da Receita Realizada nos Últimos 12 Meses											
	Maio/2020	Junho/2020	Julho/2020	Agosto/2020	Setembro/2020	Outubro/2020	Novembro/2020					
RECEITAS CORRENTES (I)	4.039.739,27	3.850.582,06	4.231.395,97	5.253.388,48	3.734.870,30	4.058.057,96	3.794.464,27					
Impostos, Taxas e Contribuições de Melhoria	84.510,40	77.560,72	93.582,27	91.847,64	115.033,32	196.049,82	91.023,67					
IPTU	4.991,21	6.244,53	5.411,58	8.319,48	6.512,18	13.486,45	10.112,40					
ISS	38.195,58	29.307,08	41.810,05	35.364,95	37.076,13	39.761,15	29.543,86					
ITBI	2.570,43	2.704,31	4.377,80	3.378,46	5.193,99	7.298,22	5.722,48					
IRR	35.336,92	34.839,80	35.124,45	38.396,22	35.843,16	36.325,08	37.451,90					
Outros Impostos, Taxas e Contribuições de Melhoria	3.416,26	4.465,00	6.858,39	6.388,53	30.407,86	9.178,92	8.193,03					
Contribuições	73.373,37	79.208,17	74.751,75	77.643,41	75.174,46	22.076,64	81.536,49					
Receita Patrimonial	176.252,25	493.818,59	263.450,70	176.534,46	89.458,13	652.350,64	292.235,62					
Rendimentos de Aplicação Financeira	176.252,25	493.818,59	263.450,70	176.534,46	89.458,13	652.350,64	292.235,62					
Outras Receitas Patrimoniais	0,00	0,00	0,00	0,00	0,00	0,00	0,00					
Receita Agropecuária	0,00	0,00	0,00	0,00	0,00	0,00	0,00					
Receita Industrial	0,00	0,00	0,00	0,00	0,00	0,00	0,00					
Receita de Serviços	0,00	0,00	0,00	0,00	0,00	0,00	0,00					
Transferências Correntes	3.698.065,22	3.196.421,94	3.794.473,06	4.903.946,44	3.451.993,55	3.273.581,22	3.351.257,65					
Cota-Parte do FPM	1.158.379,12	942.982,74	1.625.605,81	1.032.623,98	831.787,71	1.119.250,49	1.483.481,78					
Cota-Parte do ICMS	386.327,41	434.059,33	435.732,23	536.055,75	586.888,74	563.893,52	537.701,29					
Cota-Parte do IPVA	13.419,12	11.090,32	15.131,87	17.131,19	9.706,95	11.038,56	7.339,29					
Cota-Parte do ITR	72,69	0,00	0,00	60,16	313,26	550,29	506,57					
Transferências da LC 87/1996	0,00	0,00	0,00	0,00	0,00	0,00	0,00					
Transferências da LC 61/1989	1.158,12	1.209,34	929,06	1.439,93	1.416,53	1.599,93	2.025,96					
Transferências do FUNDEB	695.487,45	677.553,35	665.120,01	785.724,13	785.395,50	826.694,42	835.202,22					
Outras Transferências Correntes	1.443.224,31	1.129.526,86	1.031.954,08	2.530.910,30	1.236.474,86	750.644,01	485.000,52					
Outras Receitas Correntes	7.537,03	3.572,64	5.138,19	3.416,53	3.210,84	3.999,64	-21.589,16					
DEDUÇÕES (II)	374.891,67	337.658,28	342.712,64	375.864,98	345.353,64	342.723,70	467.280,77					
Contrib. do Servidor para o Plano de Previdência	56.598,82	56.579,19	55.733,88	55.191,88	56.118,28	264,38	57.859,07					
Compensação Financ. entre Regimes Previdência	6.421,68	3.210,84	3.210,84	3.210,84	3.210,84	3.210,84	3.210,84					
Dedução de Receita para Formação do FUNDEB	311.871,17	277.868,25	283.767,92	317.462,26	286.024,52	339.248,48	406.210,86					
RECEITA CORRENTE LÍQUIDA (III) = (I-II)	3.664.846,60	3.512.923,78	3.888.683,33	4.877.523,50	3.389.516,66	3.715.334,26	3.327.183,50					
(-) Transferências obrigatórias da União relativas às emendas individuais (art. 166-A, § 1º, da CF) (IV)	0,00	800.000,00	0,00	0,00	0,00	0,00	0,00					
RECEITA CORRENTE LÍQUIDA AJUSTADA PARA CÁLCULO DOS LIMITES DE ENVIDIVAMENTO (V) = (III - IV)	3.664.846,60	2.712.923,78	3.888.683,33	4.877.523,50	3.389.516,66	3.715.334,26	3.327.183,50					
(-) Transferências obrigatórias da União relativas às emendas de bancada (art. 166, § 16, da CF) (VI)	0,00	0,00	0,00	0,00	0,00	0,00	0,00					
RECEITA CORRENTE LÍQUIDA AJUSTADA PARA CÁLCULO DOS LIMITES DA DESPESA COM PESSOAL (VII) = (V - VI)	3.664.846,60	2.712.923,78	3.888.683,33	4.877.523,50	3.389.516,66	3.715.334,26	3.327.183,50					



Município de Alagoinha

RELATÓRIO RESUMIDO DA EXECUÇÃO ORÇAMENTÁRIA

RECEITA CORRENTE LÍQUIDA

ORÇAMENTOS FISCAL E DA SEGURIDADE SOCIAL

Período de referência: Janeiro a Abril 2021/Bimestre Março-Abril

Continuação
R\$ 1,00

ESPECIFICAÇÃO	Evolução da Receita Realizada nos Últimos 12 Meses												Previsão atualizada
	Dezembro/2020	Janeiro/2021	Fevereiro/2021	Março/2021	Abril/2021	Total Últimos 12 Meses							
RECEITAS CORRENTES (I)	4.950.377,00	4.047.916,92	4.552.950,58	4.121.621,11	4.011.941,12	30.647.347,04						44.654.350,00	
Impostos, Taxas e Contribuições de Melhoria	131.940,27	69.561,60	75.407,90	112.785,57	77.879,47	1.127.182,65						1.044.000,00	
IPTU	6.960,31	2.961,90	4.554,77	3.552,60	3.633,39	76.740,80						62.000,00	
ISS	54.225,38	20.099,52	18.458,24	51.867,36	27.677,89	423.387,19						457.000,00	
ITBI	2.774,32	2.654,83	5.996,00	6.246,40	3.710,80	52.636,04						34.000,00	
IRRF	59.128,07	36.135,39	38.721,89	37.270,78	31.834,90	456.408,56						382.000,00	
Outros Impostos, Taxas e Contribuições de Melhoria	8.852,19	7.709,96	7.677,00	13.848,43	11.014,49	118.010,06						109.000,00	
Contribuições	154.213,75	85.508,09	86.112,34	96.402,27	97.262,85	1.003.263,59						1.143.000,00	
Receita Patrimonial	252.021,31	11.698,00	843,06	124.440,61	82.824,59	2.615.927,96						1.302.000,00	
Rendimentos de Aplicação Financeira	252.021,31	11.698,00	843,06	124.440,61	82.824,59	2.615.927,96						1.302.000,00	
Outras Receitas Patrimoniais	0,00	0,00	0,00	0,00	0,00	0,00						0,00	
Receita Agropecuária	0,00	0,00	0,00	0,00	0,00	0,00						0,00	
Receita Industrial	0,00	0,00	0,00	0,00	0,00	0,00						0,00	
Receita de Serviços	0,00	0,00	0,00	0,00	0,00	0,00						0,00	
Transferências Correntes	4.404.470,50	3.881.049,23	4.387.316,44	3.784.506,87	3.750.159,42	45.877.241,54						40.999.350,00	
Cota-Parte do FPM	2.211.985,91	1.608.466,72	2.108.292,03	1.413.143,85	1.477.334,82	17.013.334,96						17.658.250,00	
Cota-Parte do ICMS	679.484,82	660.497,49	531.103,67	656.488,76	517.457,45	6.525.701,46						4.103.750,00	
Cota-Parte do IPVA	8.827,78	63.878,04	139.069,67	85.684,72	46.123,73	428.441,24						366.250,00	
Cota-Parte do ITR	115,31	182,31	6,08	87,30	0,00	1.893,97						2.500,00	
Transferências da LC 87/1996	0,00	0,00	0,00	0,00	0,00	0,00						8.000,00	
Transferências da LC 61/1989	2.607,13	2.555,02	2.156,02	2.278,77	2.582,32	21.868,15						20.000,00	
Transferências do FUNDEB	974.868,50	1.131.435,56	1.177.801,29	1.111.427,45	1.260.062,98	10.946.772,86						11.061.000,00	
Outras Transferências Correntes	526.581,05	414.034,09	428.887,68	515.396,02	446.598,12	10.939.228,90						7.759.600,00	
Outras Receitas Correntes	7.731,17	100,00	3.310,84	3.485,79	3.817,79	23.731,30						165.000,00	
DEDUÇÕES (II)	572.256,17	523.896,33	612.594,03	506.019,88	486.407,87	5.287.659,96						5.107.350,00	
Contrib. do Servidor para o Plano de Previdência	116.661,90	56.780,60	53.257,85	71.097,58	74.322,48	710.465,91						904.000,00	
Compensação Financ. entre Regimes Previdência	6.421,68	0,00	3.210,84	3.385,79	3.385,79	42.090,82						41.000,00	
Dedução de Receita para Formação do FUNDEB	449.172,59	467.115,73	556.125,34	431.538,51	408.699,60	4.535.103,23						4.163.350,00	
RECEITA CORRENTE LÍQUIDA (III) = (I-II)	4.378.120,83	3.524.020,59	3.940.356,55	3.615.601,23	3.525.536,25	45.359.687,08						39.547.000,00	
(-) Transferências obrigatórias da União relativas às emendas individuais (art. 166-A, § 1º, da CF) (IV)	0,00	0,00	0,00	0,00	0,00	800.000,00						0,00	
RECEITA CORRENTE LÍQUIDA AJUSTADA PARA CÁLCULO DOS LIMITES DE ENDIVIDAMENTO (V) = (III - IV)	4.378.120,83	3.524.020,59	3.940.356,55	3.615.601,23	3.525.536,25	44.559.687,08						39.547.000,00	
(-) Transferências obrigatórias da União relativas às emendas de bancada (art. 166, § 16, da CF) (VI)	0,00	0,00	0,00	0,00	0,00	0,00						0,00	
RECEITA CORRENTE LÍQUIDA AJUSTADA PARA CÁLCULO DOS LIMITES DA DESPESA COM PESSOAL (VII) = (V - VI)	4.378.120,83	3.524.020,59	3.940.356,55	3.615.601,23	3.525.536,25	44.559.687,08						39.547.000,00	

Fonte: Sistema e-Pública (1869-0062-345). Unidade Responsável: Secretária de Finanças. Data da emissão: 27/05/2021 e hora de emissão: 17:30.



Município de Alagoínia

RELATÓRIO RESUMIDO DA EXECUÇÃO ORÇAMENTÁRIA

RECEITA CORRENTE LÍQUIDA

ORÇAMENTOS FISCAL E DA SEGURIDADE SOCIAL

Período de referência: Janeiro a Abril 2021/Bimestre Março-Abril

ALAGOÍNI
Município

Continuação

R\$ 1,00

PREO - ANEXO 03 (LRF, Art. 53, inciso I)

Ulisses Leal da Silva
Prefeito

Simão Cirineu da Costa Neto
Secretário de Finanças

Luiz Gonzaga Galindo
Controlador

Jairo Pereira da Luz
Controlador
CRC PE - 027230/O-0



Município de Alagoinha

ALAGOINHA

RELATÓRIO RESUMIDO DA EXECUÇÃO ORÇAMENTÁRIA

DEMONSTRATIVO DAS RECEITAS E DESPESAS PREVIDENCIÁRIAS DO REGIME PRÓPRIO DE PREVIDÊNCIA DOS SERVIDORES

ORÇAMENTO DA SEGURIDADE SOCIAL

Período de referência: Janeiro a Abril 2021/Bimestre Março-Abril

Em Reais

RREO - ANEXO 04 (LRF Art. 53, inciso II)

FUNDO EM CAPITALIZAÇÃO (PLANO PREVIDENCIÁRIO)		RECEITAS REALIZADAS Até o Bimestre (b)	
RECEITAS PREVIDENCIÁRIAS - RPPS (FUNDO EM CAPITALIZAÇÃO)	PREVISÃO ATUALIZADA (a)	RECEITAS REALIZADAS Até o Bimestre (b)	
RECEITAS CORRENTES (I)	4.466.933,80	1.273.241,14	
Receita de Contribuições dos Segurados	904.000,00	255.458,51	
Ativo	904.000,00	255.458,51	
Inativo	0,00	0,00	
Pensionista	0,00	0,00	
Receita de Contribuições Patronais	2.090.933,80	704.432,24	
Ativo	2.090.933,80	704.432,24	
Inativo	0,00	0,00	
Pensionista	0,00	0,00	
Receita Patrimonial	1.162.000,00	213.542,88	
Receitas Imobiliárias	0,00	0,00	
Receitas de Valores Mobiliários	1.162.000,00	213.542,88	
Outras Receitas Patrimoniais	0,00	0,00	
Receita de Serviços	0,00	0,00	
Outras Receitas Correntes	310.000,00	99.807,51	
Compensação Previdenciária do RGPS para o RPPS	41.000,00	9.982,42	
Aportes Periódicos para Amortização de Déficit Atuarial do RPPS (II) ¹	0,00	0,00	
Demais Receitas Correntes	269.000,00	89.825,09	
RECEITAS DE CAPITAL (III)	0,00	0,00	
Alienação de Bens, Direitos e Ativos	0,00	0,00	
Amortização de Empréstimos	0,00	0,00	
Outras Receitas de Capital	0,00	0,00	
TOTAL DAS RECEITAS DO FUNDO EM CAPITALIZAÇÃO - (IV) = (I + III - II)	4.466.933,80	1.273.241,14	
DESPESAS PREVIDENCIÁRIAS - RPPS (FUNDO EM CAPITALIZAÇÃO)	DOTAÇÃO ATUALIZADA (c)	DESPESAS LIQUIDADAS Até o Bimestre (e)	DESPESAS PAGAS Até o Bimestre (f)
Benefícios	4.450.000,00	1.358.189,90	1.358.189,90



Município de Alagoínia

ALAGOÍNIA

RELATÓRIO RESUMIDO DA EXECUÇÃO ORÇAMENTÁRIA

DEMONSTRATIVO DAS RECEITAS E DESPESAS PREVIDENCIÁRIAS DO REGIME PRÓPRIO DE PREVIDÊNCIA DOS SERVIDORES

ORÇAMENTO DA SEGURIDADE SOCIAL

Período de referência: Janeiro a Abril 2021/Bimestre Março-Abril

					Continuação
					Em Reais
RREO - ANEXO 04 (LRF, Art. 53, inciso II)					
Aposentadorias	3.750.000,00	3.750.000,00	1.238.573,66	1.238.573,66	1.238.573,66
Pensões por Morte	700.000,00	450.000,00	119.616,24	119.616,24	119.616,24
Outras Despesas Previdenciárias	29.933,80	0,00	0,00	0,00	0,00
Compensação Previdenciária entre os regimes	0,00	0,00	0,00	0,00	0,00
Demais Despesas Previdenciárias	29.933,80	0,00	0,00	0,00	0,00
TOTAL DAS DESPESAS DO FUNDO EM CAPITALIZAÇÃO (V)	4.479.933,80	4.200.000,00	1.358.189,90	1.358.189,90	1.358.189,90

RESULTADO PREVIDENCIÁRIO - FUNDO EM CAPITALIZAÇÃO (VI) = -13.000,00 -2.926.758,86 -84.948,76 -84.948,76
(IV - V)²

RECURSOS RPPS ARRECADADOS EM EXERCÍCIOS ANTERIORES PREVISÃO ORÇAMENTÁRIA 0,00

RESERVA ORÇAMENTÁRIA DO RPPS PREVISÃO ORÇAMENTÁRIA 0,00

APORTES DE RECURSOS PARA O FUNDO EM CAPITALIZAÇÃO DO RPPS APORTES REALIZADOS

Plano de Amortização - Contribuição Patronal Suplementar 0,00
 Plano de Amortização - Aporte Periódico de Valores Predefinidos 0,00
 Outros Aportes para o RPPS 0,00
 Recursos para Cobertura de Déficit Financeiro 0,00

BENS E DIREITOS DO RPPS (FUNDO EM CAPITALIZAÇÃO) SALDO ATUAL

Caixa e Equivalente de Caixa 601.166,65 C
 Investimentos e Aplicações 11.358.473,32 D
 Outros Bens e Direitos 0,00

ADMINISTRAÇÃO DO REGIME PRÓPRIO DE PREVIDÊNCIA DOS SERVIDORES - RPPS

RECEITAS DA ADMINISTRAÇÃO - RPPS PREVISÃO ATUALIZADA (a) RECEITAS REALIZADAS Até o Bimestre (b)



Município de Alagoínia

ALAGOÍNIA

RELATÓRIO RESUMIDO DA EXECUÇÃO ORÇAMENTÁRIA

DEMONSTRATIVO DAS RECEITAS E DESPESAS PREVIDENCIÁRIAS DO REGIME PRÓPRIO DE PREVIDÊNCIA DOS SERVIDORES

ORÇAMENTO DA SEGURIDADE SOCIAL

Período de referência: Janeiro a Abril 2021/Bimestre Março-Abril

RREO - ANEXO 04 (LRF-Art. 53, inciso II) Continuação
Em Reais

RECEITAS CORRENTES		0,00		0,00	
TOTAL DAS RECEITAS DA ADMINISTRAÇÃO RPPS (XII)					
DESPESAS DA ADMINISTRAÇÃO - RPPS	DOTAÇÃO ATUALIZADA (c)	DESPESAS EMPENHADAS Até o Bimestre (d)	DESPESAS LIQUIDADAS Até o Bimestre (e)	DESPESAS PAGAS Até o Bimestre (f)	
DESPESAS CORRENTES (XIII)	375.066,20	150.536,54	38.778,77	36.033,64	
Pessoal e Encargos Sociais	65.066,20	22.000,00	0,00	0,00	
Demais Despesas Correntes	310.000,00	128.536,54	38.778,77	36.033,64	
DESPESAS DE CAPITAL (XIV)	60.000,00	0,00	0,00	0,00	
TOTAL DAS DESPESAS DA ADMINISTRAÇÃO RPPS (XV) = (XIII + XIV)	435.066,20	150.536,54	38.778,77	36.033,64	
RESULTADO DA ADMINISTRAÇÃO RPPS (XVI) = (XII - XV)²	-435.066,20	-150.536,54	-38.778,77	-36.033,64	

BENEFÍCIOS PREVIDENCIÁRIOS MANTIDOS PELO TESOUREIRO

RECEITAS PREVIDENCIÁRIAS (BENEFÍCIOS MANTIDOS PELO TESOUREIRO)	PREVISÃO ATUALIZADA (a)	RECEITAS REALIZADAS Até o Bimestre (b)
Contribuições dos Servidores	0,00	0,00
Demais Receitas Previdenciárias	0,00	0,00
TOTAL DAS RECEITAS (BENEFÍCIOS MANTIDOS PELO TESOUREIRO) (XVII)	0,00	0,00

DESPESAS PREVIDENCIÁRIAS (BENEFÍCIOS MANTIDOS PELO TESOUREIRO)	DOTAÇÃO ATUALIZADA (c)	DESPESAS EMPENHADAS Até o Bimestre (d)	DESPESAS LIQUIDADAS Até o Bimestre (e)	DESPESAS PAGAS Até o Bimestre (f)
Aposentadorias	334.000,00	0,00	0,00	0,00
Pensões	0,00	0,00	0,00	0,00
Outras Despesas Previdenciárias	0,00	0,00	0,00	0,00
TOTAL DAS DESPESAS (BENEFÍCIOS MANTIDOS PELO TESOUREIRO) (XVIII)	334.000,00	0,00	0,00	0,00
RESULTADO DOS BENEFÍCIOS MANTIDOS PELO TESOUREIRO (XIX) = (XVII - XVIII)²	-334.000,00	0,00	0,00	0,00



Município de Alagoínia

ALAGOÍNIA

RELATÓRIO RESUMIDO DA EXECUÇÃO ORÇAMENTÁRIA

DEMONSTRATIVO DAS RECEITAS E DESPESAS PREVIDENCIÁRIAS DO REGIME PRÓPRIO DE PREVIDÊNCIA DOS SERVIDORES

ORÇAMENTO DA SEGURIDADE SOCIAL

Período de referência: Janeiro a Abril 2021/Bimestre Março-Abril

Continuação
Em Reais

RREO - ANEXO 04 (LRF/Art. 53, inciso II)

FONTE: Sistema e-Pública (9534-6511-56). Unidade Responsável: Secretária de Finanças. Data da emissão: 27/05/2021 e hora de emissão: 17:30.


Nota:

! Como a Portaria MPS 746/2011 determina que os recursos provenientes desses aportes devem permanecer aplicados, no mínimo, por 5 (cinco) anos, essa receita não deverá compor o total das receitas previdenciárias do período de apuração.
: O resultado previdenciário poderá ser apresentado por meio da diferença entre a previsão da receita e a dotação da despesa e entre a receita realizada e a despesa liquidada (do 1º ao 5º bimestre) e a despesa liquidada (no 6º bimestre).

Uíles Leal da Silva
Prefeito

Simão Cirineu da Costa Neto
Secretário de Finanças

Luiz Gonzaga Galindo
Controlador


Jairo Espinosa da Luz
Contador
CRC PE - 02723010-0



Município de Alagoínia

ALAGOÍNIA

RELATÓRIO RESUMIDO DA EXECUÇÃO ORÇAMENTÁRIA DEMONSTRATIVO DOS RESULTADOS PRIMÁRIO E NOMINAL ORÇAMENTOS FISCAL E DA SEGURIDADE SOCIAL

Período de referência: Janeiro a Abril 2021/Bimestre Março-Abril

RREO - ANEXO 06 (LRF, Art. 53, inciso III)

Em Reais

ACIMA DA LINHA	RECEITAS PRIMÁRIAS	PREVISÃO ATUALIZADA	Até o Bimestre/2021	
			RECEITAS REALIZADAS (a)	
	RECEITAS CORRENTES (I)	41.679.000,00	15.641.581,25	
	Impostos, Taxas e Contribuições de Melhoria	1.044.000,00	335.634,54	
	IPTU	62.000,00	14.702,66	
	ISS	457.000,00	118.103,01	
	ITBI	34.000,00	18.616,03	
	IRRF	382.000,00	143.962,96	
	Outros Impostos, Taxas e Contribuições de Melhoria	109.000,00	40.249,88	
	Contribuições	1.143.000,00	365.285,55	
	Receita Patrimonial	1.302.000,00	219.806,26	
	Aplicações Financeiras (II)	1.302.000,00	219.806,26	
	Outras Receitas Patrimoniais	0,00	0,00	
	Transferências Correntes	38.024.000,00	14.710.140,48	
	Cota-Parte do FPM	14.400.000,00	5.285.790,03	
	Cota-Parte do ICMS	3.283.000,00	1.892.437,95	
	Cota-Parte do IPVA	309.000,00	267.805,31	
	Cota-Parte do ITR	2.000,00	220,55	
	Transferências da LC 87/1996	6.400,00	0,00	
	Transferências da LC 61/1989	16.000,00	7.657,74	
	Transferências do FUNDEB	11.061.000,00	4.660.727,25	
	Outras Transferências Correntes	8.946.600,00	2.575.501,61	
	Demais Receitas Correntes	166.000,00	10.714,42	
	Outras Receitas Financeiras (III)	0,00	0,00	
	Receitas Correntes Restantes	166.000,00	10.714,42	
	RECEITAS PRIMÁRIAS CORRENTES (IV) = (I-II-III)	40.377.000,00	15.421.774,99	
	RECEITAS DE CAPITAL (V)	6.150.000,00	99.953,26	
	Operações de Crédito (VI)	100.000,00	0,00	
	Amortização de Empréstimos (VII)	0,00	0,00	
	Alienação de Bens	50.000,00	0,00	
	Receitas de Alienação de Investimentos de Temporários (VIII)	0,00	0,00	
	Receitas de Alienação de Investimentos Permanentes (IX)	50.000,00	0,00	



Município de Alagoíinha

ALAGOÍINHA

RELATÓRIO RESUMIDO DA EXECUÇÃO ORÇAMENTÁRIA DEMONSTRATIVO DOS RESULTADOS PRIMÁRIO E NOMINAL ORÇAMENTOS FISCAL E DA SEGURIDADE SOCIAL

Período de referência: Janeiro a Abril 2021/Bimestre Março-Abril

Continuação

	Até o Bimestre / 2021	Em Reais
RREO - ANEXO 06 (LRF, Art. 53, inciso III)		
AJUSTE METODOLÓGICO		
VARIAÇÃO DE SALDO RPP = (XXXIII) = (XXXa - XXXb)		470.033,81
RECEITA DE ALIENAÇÃO DE INVESTIMENTOS PERMANENTES (IX)		0,00
PASSIVOS RECONHECIDOS NA DC (XXXIV)		0,00
VARIAÇÃO CAMBIAL (XXXV)		0,00
PAGAMENTO DE PRECATÓRIOS INTEGRANTES DA DC (XXXVI)		9.100,00
AJUSTES RELATIVOS AO RPPS (XXXVII)		0,00
OUTROS AJUSTES (XXXVIII)		0,00
RESULTADO NOMINAL AJUSTADO - Abaixo da Linha (XXXIX) = (XXXII - XXXIII - IX + XXXIV + XXXV - XXXVI + XXXVII + XXXVIII)		2.993.286,77
RESULTADO PRIMÁRIO - Abaixo da Linha (XL) = XXXIX - (XXV - XXVI)		
INFORMAÇÕES ADICIONAIS		
SALDO DE EXERCÍCIOS ANTERIORES		0,00
Recursos Arrecadados em Exercícios Anteriores - RPPS		0,00
Superávit Financeiro Utilizado para Abertura e Reabertura de Créditos Adicionais		0,00
RESERVA ORÇAMENTÁRIA DO RPPS		0,00
PREVISÃO ORÇAMENTÁRIA		
		2.749.735,15

FONTE: Sistema e-Pública (1280-8556-920). Unidade Responsável: Secretária de Finanças. Data da emissão: 29/05/2021 e hora de emissão: 12:01.

Ulilas Leal da Silva
Prefeito

Simão Ciríneu da Costa Neto
Secretário de Finanças

Luiz Gonzaga Galindo
Controlador

Jairo Barreto da Luz
Contador
CRC PE - 027230/O-0



Município de Alagoína

ALAGOÍNA

RELATÓRIO RESUMIDO DA EXECUÇÃO ORÇAMENTÁRIA DEMONSTRATIVO DOS RESTOS A PAGAR POR PODER E ÓRGÃO ORÇAMENTOS FISCAL E DA SEGURIDADE SOCIAL

Período de referência: Janeiro a Abril 2021/Bimestre Março-Abril

RREO – Anexo 7 (LRF, art. 53, inciso V)

Em Reais

PODER/ÓRGÃO	RESTOS A PAGAR PROCESSADOS					RESTOS A PAGAR NÃO PROCESSADOS					Saldo Total (L)=(e+k)	
	Inscritos		Pagos (c)	Cancelados (d)	Saldo (a) (e)=(a+b)-(c+d)	Inscritos		Liquidados (h)	Pagos (i)	Cancelados (j)		Saldo (b) (k)=(f+g)-(i+j)
	Em Exercícios Anteriores (a)	Em 31 de dezembro de 2020 (b)				Em Exercícios Anteriores (f)	Em 31 de dezembro de 2020 (g)					
RESTOS A PAGAR (EXCETO INTRA-ORÇAMENTÁRIAS) (I)	166.654,87	393.841,07	294.502,85	0,00	265.993,09	0,00	0,00	0,00	0,00	0,00	0,00	265.993,09
EXECUTIVO												
Prefeitura Municipal de Alagoína	0,00	235.734,44	234.244,40	0,00	1.490,04	0,00	0,00	0,00	0,00	0,00	0,00	1.490,04
Fundo Municipal de Assistência Social de Alagoína	0,00	8.195,34	8.195,34	0,00	0,00	0,00	0,00	0,00	0,00	0,00	0,00	0,00
Fundo Municipal de Saúde de Alagoína	166.654,87	149.911,29	52.063,11	0,00	264.593,05	0,00	0,00	0,00	0,00	0,00	0,00	264.593,05
RESTOS A PAGAR (INTRA-ORÇAMENTÁRIAS) (II)	2.222,25	175.530,96	175.530,96	0,00	2.222,25	0,00	0,00	0,00	0,00	0,00	0,00	2.222,25
EXECUTIVO												
Prefeitura Municipal de Alagoína	0,00	142.273,21	142.273,21	0,00	0,00	0,00	0,00	0,00	0,00	0,00	0,00	0,00
Fundo Municipal de Assistência Social de Alagoína	0,00	819,35	819,35	0,00	0,00	0,00	0,00	0,00	0,00	0,00	0,00	0,00
Fundo Municipal de Saúde de Alagoína	2.222,25	32.438,40	32.438,40	0,00	2.222,25	0,00	0,00	0,00	0,00	0,00	0,00	2.222,25
TOTAL (III) = (I + II)	168.877,12	569.372,03	470.033,81	0,00	268.215,34	0,00	0,00	0,00	0,00	0,00	0,00	268.215,34

FONTE: Sistema e-Pública (8523-6482-79). Unidade Responsável: Secretária de Finanças. Data da emissão: 27/05/2021 e hora de emissão: 17:31.

Ulilas Leal da Silva
Prefeito

Simão Cirineu da Costa Neto
Secretário de Finanças

Luiz Gonzaga Galindo
Controlador

Jairo Pereira da Luz
Contador
CRC PE - 027230/O-0



Município de Alagoinha

ALAGOINHA

RELATÓRIO RESUMIDO DA EXECUÇÃO ORÇAMENTÁRIA DEMONSTRATIVO DAS RECEITAS E DESPESAS COM MANUTENÇÃO E DESENVOLVIMENTO DO ENSINO - MDE ORÇAMENTOS FISCAL E DA SEGURIDADE SOCIAL

Período de referência: Janeiro a Abril 2021/Bimestre Março-Abril

RREO – ANEXO 08 (LDB, art. 72)

R\$ 1,00

RECEITA RESULTANTE DE IMPOSTOS (Arts. 212 e 212-A da Constituição Federal)			
RECEITA RESULTANTE DE IMPOSTOS	PREVISÃO ATUALIZADA (a)	RECEITAS REALIZADAS	
		Até o Bimestre (b)	
1-RECEITA DE IMPOSTOS	935.000,00	295.384,66	
1.1-Receita resultante do IPTU	62.000,00	14.702,66	
1.2-Receita resultante do ITBI	34.000,00	18.616,03	
1.3-Receita resultante do ISS	457.000,00	118.103,01	
1.4-Receita resultante do IRRF	382.000,00	143.962,96	
2-RECEITAS DE TRANSFERÊNCIAS CONSTITUCIONAIS E LEGAIS	22.170.750,00	9.317.388,77	
2.1-Cota Parte FPM	17.658.250,00	6.607.237,42	
2.1.1-Parcela referente à CF, art. 159, I, alínea b	16.291.250,00	6.607.237,42	
2.1.2-Parcela referente à CF, art. 159, I, alíneas d e e	1.367.000,00	0,00	
2.2-Cota Parte ICMS	4.103.750,00	2.365.547,37	
2.3-Cota Parte IPI-Exportação	20.000,00	9.572,13	
2.4-Cota-Parte ITR	2.500,00	275,69	
2.5-Cota-Parte IPVA	386.250,00	334.756,16	
2.6-Cota-Parte IOF-Ouro	0,00	0,00	
2.7-Compensações Financeiras Provenientes de Impostos e Transferências Constitucionais	0,00	0,00	
3-TOTAL DA RECEITA RESULTANTE DE IMPOSTOS (1 + 2)	23.105.750,00	9.612.773,43	
4-TOTAL DESTINADO AO FUNDEB - 20% DE((2.1.1) + (2.2) + (2.3) + (2.4) + (2.5))	4.160.750,00	1.863.477,75	
5-VALOR MÍNIMO A SER APLICADO ALÉM DO VALOR DESTINADO AO FUNDEB - 5% DE((2.1.1) + (2.2) + (2.3) + (2.4) + (2.5)) + 25% DE((1.1) + (1.2) + (1.3) + (1.4) + (2.1.2) + (2.6) + (2.7))	1.615.687,50	539.715,60	
FUNDEB			
RECEITAS RECEBIDAS DO FUNDEB NO EXERCÍCIO	PREVISÃO ATUALIZADA (a)	RECEITAS REALIZADAS	
		Até o Bimestre (b)	
6-RECEITAS RECEBIDAS DO FUNDEB	11.061.000,00	4.680.727,28	
6.1-FUNDEB- Impostos e Transferências de Impostos	9.874.000,00	3.910.141,58	
6.1.1-Principal	9.874.000,00	3.910.141,58	
6.1.2-Rendimentos de Aplicação Financeira	0,00	0,00	
6.2-FUNDEB- Complementação da União - VAAF	1.187.000,00	770.585,70	
6.2.1-Principal	1.187.000,00	770.585,70	
6.2.2-Rendimentos de Aplicação Financeira	0,00	0,00	
6.3-FUNDEB- Complementação da União - VAAT	0,00	0,00	
6.3.1-Principal	0,00	0,00	
6.3.2-Rendimentos de Aplicação Financeira	0,00	0,00	
7-RESULTADO LÍQUIDO DAS TRANSFERÊNCIAS DO FUNDEB (6.1.1 – 4)¹	5.713.250,00	2.046.663,83	
RECURSOS RECEBIDOS EM EXERCÍCIOS ANTERIORES E NÃO UTILIZADOS (SUPERÁVIT)	VALOR		
8-TOTAL DOS RECURSOS DE SUPERÁVIT	0,00		
8.1-SUPERÁVIT DO EXERCÍCIO IMEDIATAMENTE ANTERIOR	0,00		
8.2-SUPERÁVIT RESIDUAL DE OUTROS EXERCÍCIOS	0,00		
9-TOTAL DOS RECURSOS DO FUNDEB DISPONÍVEIS PARA UTILIZAÇÃO (6 + 8)	4.680.727,28		

DESPESAS COM RECURSOS DO FUNDEB (Por Área de Atuação) ⁶	DOTAÇÃO ATUALIZADA (c)	DESPESAS EMPENHADAS Até o Bimestre (d)	DESPESAS LIQUIDADAS Até o Bimestre (e)	DESPESAS PAGAS Até o Bimestre (f)	INSCRITAS EM RESTOS A PAGAR NÃO PROCESSADOS (g)



Município de Alagoínia

ALAGOÍNIA

RELATÓRIO RESUMIDO DA EXECUÇÃO ORÇAMENTÁRIA
 DEMONSTRATIVO DAS RECEITAS E DESPESAS COM MANUTENÇÃO E DESENVOLVIMENTO DO ENSINO - MDE
 ORÇAMENTOS FISCAL E DA SEGURIDADE SOCIAL

Período de referência: Janeiro a Abril 2021/Bimestre Março-Abril

Continuação

RREO – ANEXO 08 (LDB, art. 72)

R\$ 1,00

10-PROFISSIONAIS DA EDUCAÇÃO BÁSICA	8.638.200,00	8.456.700,00	2.187.563,48	2.046.987,36	0,00
10.1-Educação Infantil	1.416.900,00	1.348.800,00	399.568,14	376.809,33	0,00
10.1.1-Creche	0,00	0,00	0,00	0,00	0,00
10.1.2-Pré-escola	1.416.900,00	1.348.800,00	399.568,14	376.809,33	0,00
10.2-Ensino Fundamental	7.221.300,00	7.107.900,00	1.787.995,34	1.670.178,03	0,00
11-OUTRAS DESPESAS	3.801.800,00	3.400.934,26	953.373,92	899.982,30	0,00
11.1-Educação Infantil	70.000,00	0,00	0,00	0,00	0,00
11.1.1-Creche	0,00	0,00	0,00	0,00	0,00
11.1.2-Pré-escola	70.000,00	0,00	0,00	0,00	0,00
11.2-Ensino Fundamental	3.731.800,00	3.400.934,26	953.373,92	899.982,30	0,00
12-TOTAL DAS DESPESAS COM RECURSOS DO FUNDEB (10 + 11)	12.440.000,00	11.857.634,26	3.140.937,40	2.946.969,66	0,00

INDICADORES DO FUNDEB

DESPESAS CUSTEADAS COM RECEITAS DO FUNDEB RECEBIDAS NO EXERCÍCIO	DESPESAS EMPENHADAS Até o Bimestre (d)	DESPESAS LIQUIDADAS Até o Bimestre (e)	DESPESAS PAGAS Até o Bimestre (f)	INSCRITAS EM RESTOS A PAGAR NÃO PROCESSADOS (g)	INSCRITAS EM RESTOS A PAGAR NÃO PROCESSADOS (SEM DISPONIBILIDADE DE CAIXA) ⁷ (h)	
13-Total das Despesas do FUNDEB com Profissionais da Educação Básica	8.456.700,00	2.187.563,48	2.046.987,36	0,00	0,00	
14-Total das Despesas custeadas com FUNDEB - Impostos e Transferências de Impostos	11.857.634,26	3.140.937,40	2.946.969,66	0,00	0,00	
15-Total das Despesas custeadas com FUNDEB - Complementação da União - VAAF	0,00	0,00	0,00	0,00	0,00	
16-Total das Despesas custeadas com FUNDEB - Complementação da União - VAAT	0,00	0,00	0,00	0,00	0,00	
17-Total das Despesas custeadas com FUNDEB - Complementação da União - VAAT Aplicadas na Educação Infantil	0,00	0,00	0,00	0,00	0,00	
18-Total das Despesas custeadas com FUNDEB - Complementação da União - VAAT Aplicadas em Despesa de Capital	0,00	0,00	0,00	0,00	0,00	
INDICADORES - Art. 212-A, inciso XI e § 3º - Constituição Federal²		VALOR EXIGIDO (i)	VALOR APLICADO (j)	VALOR CONSIDERADO APÓS DEDUÇÕES (k)	% APLICADO (l)	
19-Mínimo de 70% do FUNDEB na Remuneração dos Profissionais da Educação Básica		3.276.509,10	2.187.563,48	2.187.563,48	46,74	
20-Percentual de 50% da Complementação da União ao FUNDEB (VAAT) na Educação Infantil		0,00	0,00	0,00	0,00	
21-Mínimo de 15% da Complementação da União ao FUNDEB - VAAT em Despesas de Capital		0,00	0,00	0,00	0,00	
INDICADOR - Art. 25, § 3º - Lei nº 14.113, de 2020 - (Máximo de 10% de Superávit)³		VALOR MÁXIMO PERMITIDO (m)	VALOR NÃO APLICADO (n)	VALOR NÃO APLICADO APÓS AJUSTE (o)	% NÃO APLICADO (p)	
22-Total da Receita Recebida e não Aplicada no Exercício		468.072,73	1.539.789,88	1.539.789,88	32,90	
INDICADOR - Art. 25, § 3º - Lei nº 14.113, de 2020 - (Aplicação do Superávit de Exercício Anterior)³	VALOR DE SUPERÁVIT PERMITIDO NO EXERCÍCIO ANTERIOR (q)	VALOR NÃO APLICADO NO EXERCÍCIO ANTERIOR (r)	VALOR DE SUPERÁVIT APLICADO ATÉ O PRIMEIRO QUADRIMESTRE (s)	VALOR APLICADO ATÉ O PRIMEIRO QUADRIMESTRE QUE INTEGRARÁ O LIMITE CONSTITUCIONAL (t)	VALOR APLICADO APÓS O PRIMEIRO QUADRIMESTRE (u)	VALOR NÃO APLICADO (v) = (r) - (s) - (u)
23-Total das Despesas custeadas com Superávit do FUNDEB	0,00	0,00	0,00	0,00	0,00	0,00
23.1-Total das Despesas custeadas com FUNDEB- Impostos e Transferências de Impostos	0,00	0,00	0,00	0,00	0,00	0,00
23.2-Total das Despesas custeadas com FUNDEB- Complementação da União (VAAF + VAAT)	0,00	0,00	0,00	0,00	0,00	0,00

DESPESAS COM MANUTENÇÃO E DESENVOLVIMENTO DO ENSINO -- MDE- CUSTEADAS COM RECEITA DE IMPOSTOS (EXCETO FUNDEB)

DESPESAS COM AÇÕES TÍPICAS DE MDE - RECEITAS DE IMPOSTOS - EXCETO FUNDEB (Por Área de Atuação) ⁶	DOTAÇÃO ATUALIZADA (c)	DESPESAS EMPENHADAS Até o Bimestre (d)	DESPESAS LIQUIDADAS Até o Bimestre (e)	DESPESAS PAGAS Até o Bimestre (f)	INSCRITAS EM RESTOS A PAGAR NÃO PROCESSADOS (g)
24-EDUCAÇÃO INFANTIL	48.000,00	0,00	0,00	0,00	0,00
24.1-Creche	0,00	0,00	0,00	0,00	0,00
24.2-Pré-escola	48.000,00	0,00	0,00	0,00	0,00
25-ENSINO FUNDAMENTAL	2.131.667,00	1.362.591,53	496.651,58	472.441,08	0,00



Município de Alagoinha

ALAGOINHA

RELATÓRIO RESUMIDO DA EXECUÇÃO ORÇAMENTÁRIA

DEMONSTRATIVO DAS RECEITAS E DESPESAS COM MANUTENÇÃO E DESENVOLVIMENTO DO ENSINO - MDE

ORÇAMENTOS FISCAL E DA SEGURIDADE SOCIAL

Período de referência: Janeiro a Abril 2021/Bimestre Março-Abril

Continuação

RREO – ANEXO 08 (LDB, art. 72)

R\$ 1,00

26-TOTAL DAS DESPESAS COM AÇÕES TÍPICAS DE MDE(24 + 25)	2.179.667,00	1.362.591,53	496.651,58	472.441,08	0,00
--	--------------	--------------	------------	------------	------

APURAÇÃO DAS DESPESAS PARA FINS DE LIMITE MÍNIMO CONSTITUCIONAL				VALOR
27-TOTAL DAS DESPESAS DE MDE CUSTEADAS COM RECURSOS DE IMPOSTOS (FUNDEB E RECEITA DE IMPOSTOS) = (L14(d ou e) + L26(d ou e) + L23.1(t))				3.637.588,98
28(-)RESULTADO LÍQUIDO DAS TRANSFERÊNCIAS DO FUNDEB = (L7)				2.046.663,83
29(-)RESTOS A PAGAR NÃO PROCESSADOS INSCRITOS NO EXERCÍCIO SEM DISPONIBILIDADE FINANCEIRA DE RECURSOS DO FUNDEB IMPOSTOS 4 = (L14h)				0,00
30(-)RESTOS A PAGAR NÃO PROCESSADOS INSCRITOS NO EXERCÍCIO SEM DISPONIBILIDADE FINANCEIRA DE RECURSOS DE IMPOSTOS 4 e 7				0,00
31(-)CANCELAMENTO, NO EXERCÍCIO, DE RESTOS A PAGAR INSCRITOS COM DISPONIBILIDADE FINANCEIRA DE RECURSOS DE IMPOSTOS VINCULADOS AO ENSINO = (L34.1(ac) + L34.2(ac))				0,00
32-TOTAL DAS DESPESAS PARA FINS DE LIMITE (27 – (28 + 29 + 30 + 31))				1.590.925,15

APURAÇÃO DO LIMITE MÍNIMO CONSTITUCIONAL 2 e 5	VALOR EXIGIDO (x)	VALOR APLICADO (w)	% APLICADO (y)
33-APLICAÇÃO EM MDE SOBRE A RECEITA RESULTANTE DE IMPOSTOS	2.403.193,36	1.590.925,15	16,55

RESTOS A PAGAR INSCRITOS EM EXERCÍCIOS ANTERIORES COM DISPONIBILIDADE FINANCEIRA DE RECURSOS DE IMPOSTOS E DO FUNDEB ⁶	SALDO INICIAL (z)	RP LIQUIDADOS (aa)	RP PAGOS (ab)	RP CANCELADOS (ac)	SALDO FINAL ad = (z) – (ab) – (ac)
34-RESTOS A PAGAR DE DESPESAS COM MDE	0,00	210.502,17	210.150,17	0,00	-210.150,17
34.1-Executadas com Recursos de Impostos e Transferências de Impostos	0,00	44.771,20	44.419,20	0,00	-44.419,20
34.2-Executadas com Recursos do FUNDEB - Impostos	0,00	165.730,97	165.730,97	0,00	-165.730,97
34.3-Executadas com Recursos do FUNDEB - Complementação da União (VAAT + VAAF)	0,00	0,00	0,00	0,00	0,00

OUTRAS INFORMAÇÕES PARA CONTROLE		
RECEITAS ADICIONAIS PARA FINANCIAMENTO DO ENSINO	PREVISÃO ATUALIZADA (a)	RECEITAS REALIZADAS
		Até o Bimestre (b)
35-RECEITA DE TRANSFERÊNCIAS DO FNDE (INCLUINDO RENDIMENTOS DE APLICAÇÃO FINANCEIRA)	1.064.000,00	275.070,72
35.1-Salário-Educação	509.000,00	135.917,21
35.2-PDDE	10.000,00	0,00
35.3-PNAE	258.000,00	85.518,40
35.4-PNATE	173.000,00	53.635,11
35.5-Outras Transferências do FNDE	114.000,00	0,00
36-RECEITA DE TRANSFERÊNCIAS DE CONVÊNIOS	227.000,00	0,00
37-RECEITA DE ROYALTIES DESTINADOS À EDUCAÇÃO	0,00	0,00
38-RECEITA DE OPERAÇÕES DE CRÉDITO VINCULADAS À EDUCAÇÃO	0,00	0,00
39-OUTRAS RECEITAS PARA FINANCIAMENTO DO ENSINO	391.000,00	25.548,58
40-TOTAL DAS RECEITAS ADICIONAIS PARA FINANCIAMENTO DO ENSINO = (35 + 36 + 37 + 38 + 39)	1.682.000,00	300.619,30

OUTRAS DESPESAS COM EDUCAÇÃO (Por Área de Atuação) ⁶	DOTAÇÃO ATUALIZADA (c)	DESPESAS EMPENHADAS Até o Bimestre (d)	DESPESAS LIQUIDADAS Até o Bimestre (e)	DESPESAS PAGAS Até o Bimestre (f)	INSCRITAS EM RESTOS A PAGAR NÃO PROCESSADOS (g)
41-EDUCAÇÃO INFANTIL	20.000,00	0,00	0,00	0,00	0,00
41.1-Creche	0,00	0,00	0,00	0,00	0,00
41.2-Pré-escola	20.000,00	0,00	0,00	0,00	0,00
42-ENSINO FUNDAMENTAL	1.105.000,00	306.908,81	194.543,15	162.743,18	0,00
43-ENSINO MÉDIO	0,00	0,00	0,00	0,00	0,00
44-ENSINO SUPERIOR	0,00	0,00	0,00	0,00	0,00
45-ENSINO PROFISSIONAL NÃO INTEGRADO AO ENSINO REGULAR	30.000,00	0,00	0,00	0,00	0,00
46-TOTAL DAS DESPESAS CUSTEADAS COM RECEITAS ADICIONAIS PARA FINANCIAMENTO DO ENSINO (41 + 42 + 43 + 44 + 45)	1.155.000,00	306.908,81	194.543,15	162.743,18	0,00



Município de Alagoinha

ALAGOINHA

RELATÓRIO RESUMIDO DA EXECUÇÃO ORÇAMENTÁRIA DEMONSTRATIVO DAS RECEITAS E DESPESAS COM MANUTENÇÃO E DESENVOLVIMENTO DO ENSINO - MDE ORÇAMENTOS FISCAL E DA SEGURIDADE SOCIAL

Período de referência: Janeiro a Abril 2021/Bimestre Março-Abril

Continuação

RREO – ANEXO 08 (LDB, art. 72)

R\$ 1,00

TOTAL GERAL DAS DESPESAS COM EDUCAÇÃO	DOTAÇÃO ATUALIZADA (c)	DESPESAS EMPENHADAS Até o Bimestre (d)	DESPESAS LIQUIDADAS Até o Bimestre (e)	DESPESAS PAGAS Até o Bimestre (f)	INSCRITAS EM RESTOS A PAGAR NÃO PROCESSADOS (g)
47-TOTAL GERAL DAS DESPESAS COM EDUCAÇÃO (12 + 26 + 46)	15.774.667,00	13.527.134,60	3.832.132,13	3.582.153,92	0,00
47.1-Despesas Correntes	16.458.567,00	14.120.267,65	3.813.252,21	3.571.627,96	0,00
47.1.1-Pessoal Ativo	12.746.900,00	12.338.450,00	3.155.732,89	2.959.593,74	0,00
47.1.2-Pessoal Inativo	700.000,00	450.000,00	119.616,24	119.616,24	0,00
47.1.3-Transferências às instituições comunitárias, confessionais ou filantrópicas sem fins lucrativos	10.000,00	0,00	0,00	0,00	0,00
47.1.4-Outras Despesas Correntes	3.001.667,00	1.331.817,65	537.903,08	492.417,98	0,00
47.2-Despesas de Capital	1.392.100,00	461.262,95	201.392,06	193.038,10	0,00
47.2.1-Transferências às instituições comunitárias, confessionais ou filantrópicas sem fins lucrativos	0,00	0,00	0,00	0,00	0,00
47.2.2-Outras Despesas de Capital	1.392.100,00	461.262,95	201.392,06	193.038,10	0,00

CONTROLE DA DISPONIBILIDADE FINANCEIRA E CONCILIAÇÃO BANCÁRIA	FUNDEB (ae)	SALÁRIO EDUCAÇÃO (af)
48-DISPONIBILIDADE FINANCEIRA EM 31 DE DEZEMBRO DE 2020	1.646,80	283,42
49-(+)INGRESSO DE RECURSOS ATÉ O BIMESTRE (orçamentário)	4.680.727,28	135.937,81
50-(-)PAGAMENTOS EFETUADOS ATÉ O BIMESTRE(orçamentário e restos a pagar)	3.100.129,07	122.882,39
51-(=)DISPONIBILIDADE FINANCEIRA ATÉ O BIMESTRE	1.582.245,01	13.338,84
52-(+)AJUSTES POSITIVOS (RETENÇÕES E OUTROS VALORES EXTRAORÇAMENTÁRIOS)	0,00	0,00
53-(-)AJUSTES NEGATIVOS (OUTROS VALORES EXTRAORÇAMENTÁRIOS)	0,00	0,00
54-(=)SALDO FINANCEIRO CONCILIADO (Saldo Bancário)	1.582.245,01	13.338,84

FONTE: Sistema e-Pública (2258-8873-192). Unidade Responsável: Secretária de Finanças. Data da emissão: 28/05/2021 e hora de emissão: 11:22.

¹ SE RESULTADO LÍQUIDO DA TRANSFERÊNCIA (7) > 0 =ACRÉSCIMO RESULTANTE DAS TRANSFERÊNCIAS DO FUNDEB, SE RESULTADO LÍQUIDO DA TRANSFERÊNCIA (7) < 0 =DECRÉSCIMO RESULTANTE DAS TRANSFERÊNCIAS DO FUNDEB.

² Limites mínimos anuais a serem cumpridos no encerramento do exercício.

³ Art. 25, § 3º, Lei 14.113/2020: "Até 10% (dez por cento) dos recursos recebidos à conta dos Fundos, inclusive relativos à complementação da União, nos termos do § 2º do art. 16 desta Lei, poderão ser utilizados no primeiro quadrimestre do exercício imediatamente subsequente, mediante.

⁴ Os valores referentes à parcela dos Restos a Pagar inscritos sem disponibilidade financeira vinculada à educação deverão ser informados somente no RREO do último bimestre do exercício.

⁵ Nos cinco primeiros bimestres do exercício o acompanhamento será feito com base na despesa liquidada. No último bimestre do exercício, o valor deverá corresponder ao total da despesa empenhada.

⁶ As linhas representam áreas de atuação e não correspondem exatamente às subfunções da Função Educação. As despesas classificadas nas demais subfunções típicas e nas subfunções atípicas deverão ser rateadas para essas áreas de atuação.

⁷ Valor inscrito em RPMP sem disponibilidade de caixa, que não deve ser considerado na apuração dos indicadores e limites

⁸ Controle da execução de restos a pagar considerados no cumprimento do limite mínimo dos exercícios anteriores.

Uilas Leal da Silva


Prefeito

Simão Cirineu da Costa Neto

Secretário de Finanças

Luiz Gonzaga Galindo

Controlador



Jairo Pereira da Luz

Contador

CRC PE - 027230/O-0



Município de Alagoinha

ALAGOINHA

RELATÓRIO RESUMIDO DA EXECUÇÃO ORÇAMENTÁRIA DEMONSTRATIVO DAS RECEITAS E DESPESAS COM AÇÕES E SERVIÇOS PÚBLICOS DE SAÚDE ORÇAMENTOS FISCAL E DA SEGURIDADE SOCIAL

Período de referência: Janeiro a Abril 2021/Bimestre Março-Abril

RREO - ANEXO 12 (LC 141/2012, art. 35)

R\$ 1,00

RECEITAS RESULTANTES DE IMPOSTOS E TRANSFERÊNCIAS CONSTITUCIONAIS E LEGAIS	PREVISÃO INICIAL	PREVISÃO ATUALIZADA (a)	RECEITAS REALIZADAS		
			Até o Bimestre (b)	% (b/a)x100	
RECEITA DE IMPOSTOS (I)	935.000,00	935.000,00	295.384,66	31,59	
Receita Resultante do Imposto Predial e Territorial Urbano - IPTU	62.000,00	62.000,00	14.702,66	23,71	
IPTU	47.000,00	47.000,00	3.678,09	7,83	
Multas, Juros de Mora, Dívida Ativa e Outros Encargos do IPTU	15.000,00	15.000,00	11.024,57	73,50	
Receita Resultante do Imposto sobre Transmissão Inter-Vivos - ITBI	34.000,00	34.000,00	18.616,03	54,75	
ITBI	30.000,00	30.000,00	16.381,03	54,60	
Multas, Juros de Mora, Dívida Ativa e Outros Encargos do ITBI	4.000,00	4.000,00	2.235,00	55,88	
Receita Resultante do Imposto sobre Serviços de Qualquer Natureza - ISS	457.000,00	457.000,00	118.103,01	25,84	
ISS	448.000,00	448.000,00	118.103,01	26,36	
Multas, Juros de Mora, Dívida Ativa e Outros Encargos do ISS	9.000,00	9.000,00	0,00	0,00	
Receita Resultante do Imposto sobre a Renda e Proventos de Qualquer Natureza Resido na Fonte - IRRF	382.000,00	382.000,00	143.962,96	37,69	
RECEITA DE TRANSFERÊNCIAS CONSTITUCIONAIS E LEGAIS (II)	20.811.750,00	20.811.750,00	9.317.388,77	44,77	
Cota-Parte FPM	16.291.250,00	16.291.250,00	6.607.237,42	40,56	
Cota-Parte ITR	2.500,00	2.500,00	275,69	11,03	
Cota-Parte IPVA	386.250,00	386.250,00	334.756,16	86,67	
Cota-Parte ICMS	4.103.750,00	4.103.750,00	2.365.547,37	57,64	
Cota-Parte IPI-Exportação	20.000,00	20.000,00	9.574,13	47,86	
Compensações Financeiras Provenientes de Impostos e Transferências Constitucionais	8.000,00	8.000,00	0,00	0,00	
Desoneração ICMS (LC 87/96)	8.000,00	8.000,00	0,00	0,00	
Outras	0,00	0,00	0,00	0,00	
TOTAL DAS RECEITAS RESULTANTES DE IMPOSTOS E TRANSFERÊNCIAS CONSTITUCIONAIS E LEGAIS - (III) = (I) + (II)	21.746.750,00	21.746.750,00	9.612.773,43	44,20	
DESPESAS COM AÇÕES E SERVIÇOS PÚBLICOS DE SAÚDE (ASPS) - POR SUBFUNÇÃO E CATEGORIA ECONÔMICA	DOTAÇÃO INICIAL	DOTAÇÃO ATUALIZADA (c)	DESPESAS EMPENHADAS	DESPESAS LIQUIDADAS	DESPESAS PAGAS
			Até o Bimestre (d)	Até o Bimestre (e)	Até o Bimestre (f)
			% (d/c) x100	% (e/c) x100	% (f/c) x100
ATENÇÃO BÁSICA (IV)	96.000,00	47.000,00	0,00	0,00	0,00
Despesas Correntes	66.000,00	37.000,00	0,00	0,00	0,00
Despesas de Capital	30.000,00	10.000,00	0,00	0,00	0,00
ASSISTÊNCIA HOSPITALAR E AMBULATORIAL (V)	52.000,00	28.000,00	0,00	0,00	0,00
Despesas Correntes	42.000,00	24.000,00	0,00	0,00	0,00
Despesas de Capital	10.000,00	4.000,00	0,00	0,00	0,00
SUPOORTE PROFILÁTICO E TERAPÊUTICO (VI)	38.000,00	25.000,00	0,00	0,00	0,00
Despesas Correntes	33.000,00	23.000,00	0,00	0,00	0,00
Despesas de Capital	5.000,00	2.000,00	0,00	0,00	0,00
VIGILÂNCIA SANITÁRIA (VII)	149.580,00	91.580,00	0,00	0,00	0,00



Município de Atagoíinha

ALCANTARINA

RELATÓRIO RESUMIDO DA EXECUÇÃO ORÇAMENTÁRIA DEMONSTRATIVO DAS RECEITAS E DESPESAS COM AÇÕES E SERVIÇOS PÚBLICOS DE SAÚDE ORÇAMENTOS FISCAL E DA SEGURIDADE SOCIAL

Período de referência: Janeiro a Abril 2021/Bimestre Março-Abril

		R\$ 1,00		Continuação	
RREO - ANEXO 12 (LC 141/2012, art. 35)					
Despesas Correntes	128.680,00	81.680,00	0,00	0,00	0,00
Despesas de Capital	20.900,00	9.900,00	0,00	0,00	0,00
VIGILÂNCIA EPIDEMIOLÓGICA (VIII)	18.000,00	18.000,00	0,00	0,00	0,00
Despesas Correntes	18.000,00	18.000,00	0,00	0,00	0,00
Despesas de Capital	0,00	0,00	0,00	0,00	0,00
ALIMENTAÇÃO E NUTRIÇÃO (IX)	0,00	0,00	0,00	0,00	0,00
Despesas Correntes	0,00	0,00	0,00	0,00	0,00
Despesas de Capital	0,00	0,00	0,00	0,00	0,00
OUTRAS SUBFUNÇÕES (X)	3.974.550,00	4.652.274,00	3.658.257,16	78,63	2.342.176,14
Despesas Correntes	3.756.550,00	4.529.274,00	3.612.832,26	79,77	2.296.751,24
Despesas de Capital	218.000,00	123.000,00	45.424,90	36,93	45.424,90
TOTAL (XI) = (IV + V + VI + VII + VIII + IX + X)	4.328.130,00	4.861.854,00	3.658.257,16	75,24	2.342.176,14

APURAÇÃO DO CUMPRIMENTO DO LIMITE MÍNIMO PARA APLICAÇÃO EM ASPS

	DESPESAS EMPENHADAS (d)	DESPESAS LIQUIDADAS (e)	DESPESAS PAGAS (f)
Total das Despesas com ASPS (XII) = (XI)	3.658.257,16	2.342.176,14	2.230.014,98
(-) Restos a Pagar Não Processados Inscritos Indevidamente no Exercício sem Disponibilidade Financeira (XIII)	0,00	0,00	0,00
(-) Despesas Custeadas com Recursos Vinculados à Parcela do Percentual Mínimo que não foi Aplicada em ASPS em Exercícios Anteriores (XIV)	0,00	0,00	0,00
(-) Despesas Custeadas com Disponibilidade de Caixa Vinculada aos Restos a Pagar Cancelados (XV)	0,00	0,00	0,00
(=) VALOR APLICADO EM ASPS (XVI) = (XII - XIII - XIV - XV)	3.658.257,16	2.342.176,14	2.230.014,98
Despesa Mínima a ser Aplicada em ASPS (XVII) = (III) x 15% (LC 141/2012)	1.441.916,01		
Despesa Mínima a ser Aplicada em ASPS (XVIII) = (III) x % (Lei Orgânica Municipal)			
Diferença entre o Valor Aplicado e a Despesa Mínima a ser Aplicada (XVIII) = (XVI) (d ou e) - XVII	2.216.341,15		
Limite não Cumprido (XIX) = (XVIII) (Quando valor for inferior a zero)			

PERCENTUAL DA RECEITA DE IMPOSTOS E TRANSFERÊNCIAS CONSTITUCIONAIS E LEGAIS APLICADO EM ASPS (XVI / III) x 100 (mínimo de 15% conforme LC nº 141/2012 ou % da Lei Orgânica Municipal)	
Limite não Cumprido	24,37

Diferença de limite não cumprido em 2021	LIMITE NÃO CUMPRIDO			Saldo Final (não aplicado) ¹⁾ (l) = (h - (i ou j))
	Despesas custeadas no exercício de referência	Liquidadas (j)	Pagas (k)	
Diferença de limite não cumprido em 2020	0,00	0,00	0,00	0,00
Diferença de limite não cumprido em Exercícios Anteriores	0,00	0,00	0,00	0,00
TOTAL DA DIFERENÇA DE LIMITE NÃO CUMPRIDO EM EXERCÍCIOS ANTERIORES (XX)	0,00	0,00	0,00	0,00



Município de Alagoínia

ALAGOÍNIA

RELATÓRIO RESUMIDO DA EXECUÇÃO ORÇAMENTÁRIA DEMONSTRATIVO DAS RECEITAS E DESPESAS COM AÇÕES E SERVIÇOS PÚBLICOS DE SAÚDE ORÇAMENTOS FISCAL E DA SEGURIDADE SOCIAL

Período de referência: Janeiro a Abril 2021/Bimestre Março-Abril

Continuação
R\$ 1,00

RREO - ANEXO 12 (LC 141/2012, art. 35)

EXERCÍCIO DO EMPENHO	EXECUÇÃO DOS RESTOS A PAGAR										Diferença entre o valor aplicado além do limite e o total de RP cancelados (v) = ((o + q) - u)
	Valor Mínimo para aplicação em ASPS (m)	Valor aplicado em ASPS no exercício (n)	Valor aplicado além do limite mínimo (o) = (n - m), se < 0, então (o) = 0	Total inscrito em RP no exercício (p)	RPNP Inscritos Indevidamente no Exercício sem Disponibilidade Financeira q = (XIIIc)	Valor inscrito no RP considerado no Limite (r) = (p - o + q), se < 0 então (r) = 0	Total de RP pagos (s)	Total de RP a pagar (t)	Total de RP cancelados ou prescritos (u)		
Empenhos de 2021	1.441.916,01	2.342.176,14	900.260,13	10.530.438,99	0,00	9.630.178,86	3.008.567,85	3.008.567,85	900.260,13		
Empenhos de 2020	3.320.682,91	4.349.374,21	1.028.691,30	0,00	0,00	0,00	84.501,51	97.848,18	1.028.691,30		
Empenhos de 2019	0,00	0,00	0,00	0,00	0,00	0,00	503.638,54	16.875,46	0,00		
Empenhos de 2018	0,00	0,00	0,00	0,00	0,00	0,00	0,00	16.404,10	0,00		
Empenhos de 2017 e anteriores	0,00	0,00	0,00	0,00	0,00	0,00	135.597,56	858.492,36	-858.492,36		
TOTAL DOS RESTOS A PAGAR CANCELADOS OU PRESCRITOS ATÉ O FINAL DO EXERCÍCIO ATUAL QUE AFETARAM O CUMPRIMENTO DO LIMITE (XXI)											
TOTAL DOS RESTOS A PAGAR CANCELADOS OU PRESCRITOS ATÉ O FINAL DO EXERCÍCIO ANTERIOR QUE AFETARAM O CUMPRIMENTO DO LIMITE (XXII)											
TOTAL DOS RESTOS A PAGAR CANCELADOS OU PRESCRITOS NO EXERCÍCIO ATUAL QUE AFETARAM O CUMPRIMENTO DO LIMITE (XXIII) = (XXI - XXII)											

CONTROLE DE RESTOS A PAGAR CANCELADOS OU PRESCRITOS CONSIDERADOS PARA FINS DE APLICAÇÃO DA DISPONIBILIDADE DE CAIXA CONFORME ARTIGO 24 §1º E 2º DA LC 141/2012	Saldo Inicial (w)	Despesas custeadas no exercício de referência			Saldo Final (Não Aplicado) (aa) = (w-x ou y)
		Empenhadas (x)	Liquidadas (y)	Pagas (z)	
Restos a pagar cancelados ou prescritos em 2021 a serem compensados (XXIV)	858.492,36	0,00	0,00	0,00	858.492,36
Restos a pagar cancelados ou prescritos em 2020 a serem compensados (XXV)	0,00	0,00	0,00	0,00	0,00
Restos a pagar cancelados ou prescritos em exercícios anteriores a serem compensados (XXVI)	0,00	0,00	0,00	0,00	0,00
TOTAL DE RESTOS A PAGAR CANCELADOS OU PRESCRITOS A COMPENSAR (XXVII)	858.492,36	0,00	0,00	0,00	858.492,36

RECEITAS ADICIONAIS PARA O FINANCIAMENTO DA SAÚDE NÃO COMPUTADAS NO CÁLCULO DO MÍNIMO	PREVISÃO INICIAL	PREVISÃO ATUALIZADA (a)	RECEITAS REALIZADAS	
			Até o Bimestre (b)	% (b/a)*100
RECEITAS DE TRANSFERÊNCIAS PARA A SAÚDE (XXVIII)	5.520.000,00	5.520.000,00	1.290.092,14	23,37
Proveniente da União	5.200.000,00	5.200.000,00	1.233.388,09	23,72
Proveniente de outros Municípios	320.000,00	320.000,00	56.704,05	17,72
Proveniente de outros Estados	0,00	0,00	0,00	0,00
RECEITA DE OPERAÇÕES DE CRÉDITO INTERNAS E EXTERNAS VINCULADAS A SAÚDE (XXIX)	0,00	0,00	0,00	0,00
OUTRAS RECEITAS (XXX)	5.586.600,00	5.586.600,00	260.169,62	4,66
TOTAL DE RECEITAS ADICIONAIS PARA FINANCIAMENTO DA SAÚDE (XXXI) = (XXVIII + XXIX + XXX)	11.106.600,00	11.106.600,00	1.550.261,76	13,96



Município de Alagoinha

RELATÓRIO RESUMIDO DA EXECUÇÃO ORÇAMENTÁRIA

DEMONSTRATIVO DAS RECEITAS E DESPESAS COM AÇÕES E SERVIÇOS PÚBLICOS DE SAÚDE

ORÇAMENTOS FISCAL E DA SEGURIDADE SOCIAL

Período de referência: Janeiro a Abril 2021/Bimestre Março-Abril

PREO - ANEXO 12 (LC 141/2012, art. 35)

Continuação

R\$ 1,00

DESPESAS COM SAÚDE NÃO COMPUTADAS NO CÁLCULO DO MÍNIMO

	DOTAÇÃO INICIAL	DOTAÇÃO ATUALIZADA (c)	DESPESAS EMPENHADAS		DESPESAS LIQUIDADAS		DESPESAS PAGAS	
			Até o Bimestre (d)	% (d/c) x100	Até o Bimestre (e)	% (e/c) x100	Até o Bimestre (f)	% (f/c) x100
DESPESAS COM SAÚDE POR SUBFUNÇÕES E CATEGORIA ECONÔMICA NÃO COMPUTADAS NO CÁLCULO DO MÍNIMO								
ATENÇÃO BÁSICA (XXXII)	3.064.000,00	2.546.000,00	1.515.265,63	59,52	770.201,57	30,25	682.814,33	26,82
Despesas Correntes								
Despesas de Capital	2.709.000,00	2.443.000,00	1.512.445,93	61,91	767.381,87	31,41	682.814,33	27,95
ASSISTÊNCIA HOSPITALAR E AMBULATORIAL (XXXIII)	355.000,00	103.000,00	2.819,70	2,74	2.819,70	2,74	0,00	0,00
Despesas Correntes	1.547.000,00	1.308.900,00	598.788,12	45,75	257.812,84	19,70	177.533,24	13,36
Despesas de Capital	1.257.000,00	1.163.900,00	595.008,12	51,12	254.032,84	21,83	173.993,24	14,95
SUORTE PROFILÁTICO E TERAPÊUTICO (XXXIV)	290.000,00	145.000,00	3.780,00	2,61	3.780,00	2,61	3.540,00	2,44
Despesas Correntes	296.000,00	214.000,00	106.653,50	49,84	44.580,68	20,83	26.792,00	12,52
Despesas de Capital	146.000,00	154.000,00	106.653,50	69,26	44.580,68	28,95	26.792,00	17,40
VIGILÂNCIA SANITÁRIA (XXXV)	150.000,00	60.000,00	0,00	0,00	0,00	0,00	0,00	0,00
Despesas Correntes	519.000,00	320.000,00	200.000,00	62,50	92.557,84	28,92	92.557,84	28,92
Despesas de Capital	213.000,00	213.000,00	200.000,00	93,90	92.557,84	43,45	92.557,84	43,45
VIGILÂNCIA EPIDEMIOLÓGICA (XXXVI)	306.000,00	107.000,00	0,00	0,00	0,00	0,00	0,00	0,00
Despesas Correntes	43.000,00	28.000,00	0,00	0,00	0,00	0,00	0,00	0,00
Despesas de Capital	43.000,00	28.000,00	0,00	0,00	0,00	0,00	0,00	0,00
ALIMENTAÇÃO E NUTRIÇÃO (XXXVII)	0,00	0,00	0,00	0,00	0,00	0,00	0,00	0,00
Despesas Correntes	0,00	0,00	0,00	0,00	0,00	0,00	0,00	0,00
Despesas de Capital	0,00	0,00	0,00	0,00	0,00	0,00	0,00	0,00
OUTRAS SUBFUNÇÕES (XXXVIII)	81.000,00	606.376,00	482.032,53	79,49	449.642,78	74,15	342.716,90	56,52
Despesas Correntes	71.000,00	294.056,00	219.588,33	74,68	197.446,58	67,15	172.246,90	58,58
Despesas de Capital	10.000,00	312.320,00	262.444,20	84,03	252.194,20	80,75	170.470,00	54,58
TOTAL DAS DESPESAS NÃO COMPUTADAS NO CÁLCULO DO MÍNIMO (XXXIX) = (XXXII + XXXIII + XXXIV + XXXV + XXXVI + XXXVII + XXXVIII)	5.550.000,00	5.023.276,00	2.902.739,78	57,79	1.614.795,71	32,15	1.322.914,31	26,33
DESPESAS TOTAIS COM SAÚDE								
(Computadas e não computadas no cálculo do limite mínimo)								
ATENÇÃO BÁSICA (XL) = (IV + XXXII)	3.160.000,00	2.593.000,00	1.515.265,63	58,44	770.201,57	29,70	682.814,33	26,33
ASSISTÊNCIA HOSPITALAR E AMBULATORIAL (XLI) = (V + XXXIII)	1.595.000,00	1.336.900,00	598.788,12	44,79	257.812,84	19,28	177.533,24	13,28
SUORTE PROFILÁTICO E TERAPÊUTICO (XLII) = (VI + XXXIV)	334.000,00	239.000,00	106.653,50	44,62	44.580,68	18,65	26.792,00	11,21
VIGILÂNCIA SANITÁRIA (XLIII) = (VII + XXXV)	668.580,00	411.580,00	200.000,00	48,59	92.557,84	22,49	92.557,84	22,49
VIGILÂNCIA EPIDEMIOLÓGICA (XLIV) = (VIII + XXXVI)	61.000,00	46.000,00	0,00	0,00	0,00	0,00	0,00	0,00
ALIMENTAÇÃO E NUTRIÇÃO (XLV) = (XIX + XXXVII)	0,00	0,00	0,00	0,00	0,00	0,00	0,00	0,00
OUTRAS SUBFUNÇÕES (XLVI) = (X + XXXVIII)	4.055.550,00	5.258.650,00	4.140.289,69	78,73	2.791.818,92	53,09	2.572.731,88	48,92
TOTAL DAS DESPESAS COM SAÚDE (XLVII) = (XI + XXXIX)	9.878.130,00	9.885.130,00	6.500.996,94	66,37	3.956.971,85	40,03	3.552.429,29	35,94



Município de Alagoínia

ALAGOÍNIA

RELATÓRIO RESUMIDO DA EXECUÇÃO ORÇAMENTÁRIA DEMONSTRATIVO DAS RECEITAS E DESPESAS COM AÇÕES E SERVIÇOS PÚBLICOS DE SAÚDE ORÇAMENTOS FISCAL E DA SEGURIDADE SOCIAL

Período de referência: Janeiro a Abril 2021/Bimestre Março-Abril

	Continuação										
	R\$ 1,00										
RREO - ANEXO 12 (LC 141/2012, art. 35)											
(-) Despesas executadas com recursos provenientes das transferências de recursos de outros entes ³	5.550.000,00	5.023.276,00	2.902.739,78	57,79	1.614.795,71	32,15	1.322.414,31	26,33			
TOTAL DAS DESPESAS EXECUTADAS COM RECURSOS PRÓPRIOS (XLVIII)	4.328.130,00	4.863.854,00	3.658.257,16	75,24	2.342.176,14	48,17	2.230.014,98	45,67			

Fonte: Sistema e-Pública (1231-7314-186). Unidade Responsável: Secretária de Finanças. Data de emissão: 28/05/2021 e hora de emissão: 11:33.

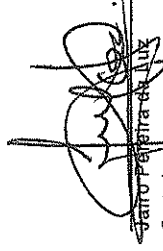
Notas:

- 1 - Nos cinco primeiros bimestres do exercício, o acompanhamento será feito com base na despesa liquidada. No último bimestre do exercício, o valor deverá corresponder ao total da despesa empenhada.
- 2 - Até o exercício de 2018, o controle da execução dos restos a pagar considerava apenas os valores dos restos a pagar não processados (regra antiga). A partir do exercício de 2019, o controle da execução dos restos a pagar considera os restos a pagar processados e não processados (regra nova).
- 3 - Essas despesas são consideradas executadas pelo ente transferidor.

Ulías Leal da Silva
Prefeito

Simão Cirineu da Costa Neto
Secretário de Finanças

Luiz Gonzaga Galindo
Controlador



Contador
CRC PE - 027230/0-0



Município de Alagoínia

RELATÓRIO RESUMIDO DA EXECUÇÃO ORÇAMENTÁRIA DEMONSTRATIVO DAS RECEITAS E DESPESAS COM AÇÕES E SERVIÇOS PÚBLICOS DE SAÚDE ORÇAMENTOS FISCAL E DA SEGURIDADE SOCIAL

Período de referência: Janeiro a Abril 2021/Bimestre Março-Abril

RREO - ANEXO 12 (LC 141/2012, art. 35)

Continuação

R\$ 1,00



Município de Alagoínia

RELATÓRIO RESUMIDO DA EXECUÇÃO ORÇAMENTÁRIA PARCERIAS PÚBLICO-PRIVADAS ORÇAMENTOS FISCAL E DA SEGURIDADE SOCIAL

Período de referência: Janeiro a Abril 2021/Bimestre Março-Abril



PREÇO - ANEXO 13 (Lei nº 11.079, de 30.12.2004, arts. 22, 25 e 28)

R\$ 1,00

IMPACTOS DAS CONTRATAÇÕES DE PPP	REGISTROS EFETUADOS EM 2021										
	No bimestre					Até o bimestre (0)					
SALDO TOTAL EM 31/12/2020 (a)	2020	2021	2022	2023	2024	2025	2026	2027	2028	2029	2030
TOTAL DE ATIVOS											
Ativos Constituídos pela SPE											
TOTAL DE PASSIVOS											
Obrigações decorrentes de Ativos Constituídos pela SPE											
Provisões PPP											
Outros Passivos											
ATOS POTENCIAIS PASSIVOS											
Obrigações Contratuais											
Riscos não Provisionados											
Garantias Concedidas											
Outros Passivos Contingentes											
DESPESAS DE PPP											
Do Ente Federado, exceto estatais não dependentes (I)											
Das Estatais Não-Dependentes											
TOTAL DAS DESPESAS											
PPP A CONTRATAR (II)											
RECEITA CORRENTE LÍQUIDA (RCL) (III)											
TOTAL DAS DESPESAS CONSIDERADAS PARA O LIMITE (IV = I + II)											
TOTAL DAS DESPESAS / RCL (%) (V = IV / III)											

FONTE: Sistema e-Pública (1879-2574-624). Unidade Responsável: Secretária de Finanças. Data da emissão: 27/05/2021 e hora de emissão: 17:56.

Ulisses Leal da Silva
Prefeito

Simão Cirineu da Costa Neto
Secretário de Finanças

Luiz Gonzaga Galindo
Controlador

Jairo Pereira da Silva
Controlador
CRC PE - 027230/O-0



Município de Alagoinha

ALAGOINHA

RELATÓRIO RESUMIDO DA EXECUÇÃO ORÇAMENTÁRIA DEMONSTRATIVO SIMPLIFICADO DO RELATÓRIO RESUMIDO DA EXECUÇÃO ORÇAMENTÁRIA ORÇAMENTOS FISCAL E DA SEGURIDADE SOCIAL

Período de referência: Janeiro a Abril 2021/Bimestre Março-Abril

LRF, Art. 48 – Anexo 14

Em Reais

BALANÇO ORÇAMENTÁRIO		Até o Bimestre			
RECEITAS					
Previsão Inicial				49.404.000,00	
Previsão Atualizada				49.404.000,00	
Receitas Realizadas				15.764.474,14	
Déficit Orçamentário				0,00	
Saldos de Exercícios Anteriores (Utilizados por Créditos Adicionais)				0,00	
DESPESAS					
Dotação Inicial				49.404.000,00	
Créditos Adicionais				0,00	
Dotação Atualizada				49.404.000,00	
Despesas Empenhadas				35.042.079,81	
Despesas Liquidadas				13.414.954,46	
Despesas Pagas				12.500.728,92	
Superávit Orçamentário				2.349.519,68	
DESPESAS POR FUNÇÃO/SUBFUNÇÃO		Até o Bimestre			
Despesas Empenhadas		35.042.079,81			
Despesas Liquidadas		13.414.954,46			
RECEITA CORRENTE LÍQUIDA – RCL		Até o Bimestre			
Receita Corrente Líquida		45.359.687,08			
Receita Corrente Líquida Ajustada para Cálculo dos Limites de Endividamento		44.559.687,08			
Receita Corrente Líquida Ajustada para Cálculo dos Limites da Despesa com Pessoal		44.559.687,08			
RECEITAS E DESPESAS DOS REGIMES DE PREVIDÊNCIA DOS SERVIDORES		Até o Bimestre			
Regime Próprio de Previdência dos Servidores - PLANO PREVIDENCIÁRIO					
Receitas Previdenciárias Realizadas		1.273.241,14			
Despesas Previdenciárias Empenhadas		4.200.000,00			
Despesas Previdenciárias Liquidadas		1.358.189,90			
Resultado Previdenciário		-84.948,76			
Regime Próprio de Previdência dos Servidores - PLANO FINANCEIRO					
Receitas Previdenciárias Realizadas		0,00			
Despesas Previdenciárias Empenhadas		0,00			
Despesas Previdenciárias Liquidadas		0,00			
Resultado Previdenciário		0,00			
RESULTADOS PRIMÁRIO E NOMINAL		Meta Fixada no AMF da LDO (a)	Resultado Apurado Até o Bimestre (b)	% em Relação à Meta (b/a)	
Resultado Primário - Acima da Linha		0,00	3.378.171,36	0,00	
Resultado Nominal - Acima da Linha		0,00	3.621.722,98	0,00	
RESTOS A PAGAR POR PODER E MINISTÉRIO PÚBLICO		Inscrição	Cancelamento Até o Bimestre	Pagamento Até o Bimestre	Saldo a Pagar
RESTOS A PAGAR PROCESSADOS		738.249,15	0,00	470.033,81	268.215,34
Poder Executivo		738.249,15	0,00	470.033,81	268.215,34
Poder Legislativo		0,00	0,00	0,00	0,00
RESTOS A PAGAR NÃO PROCESSADOS		0,00	0,00	0,00	0,00
Poder Executivo		0,00	0,00	0,00	0,00
Poder Legislativo		0,00	0,00	0,00	0,00
TOTAL		738.249,15	0,00	470.033,81	268.215,34
DESPESAS COM MANUTENÇÃO E DESENVOLVIMENTO DO ENSINO		Valor Apurado Até o Bimestre	Limites Constitucionais Anuais		
			% Mínimo a Aplicar no Exercício	% Aplicado Até o Bimestre	
Mínimo Anual de 25% das Receitas de Impostos na Manutenção e Desenvolvimento do Ensino		1.590.925,15	25,00	16,55	
Mínimo Anual de 70% do FUNDEB na Remuneração dos Profissionais da Educação Básica		2.187.563,48	70,00	46,74	
Percentual de 50% da Complementação da União ao FUNDEB (VAAT) na Educação Infantil		0,00	50,00	0,00	
Mínimo de 15% da Complementação da União ao FUNDEB (VAAT) em Despesas de Capital		0,00	15,00	0,00	



Município de Alagoinha

ALAGOINHA

RELATÓRIO RESUMIDO DA EXECUÇÃO ORÇAMENTÁRIA DEMONSTRATIVO SIMPLIFICADO DO RELATÓRIO RESUMIDO DA EXECUÇÃO ORÇAMENTÁRIA ORÇAMENTOS FISCAL E DA SEGURIDADE SOCIAL

Período de referência: Janeiro a Abril 2021/Bimestre Março-Abril

Continuação

LRF, Art. 48 – Anexo 14

Em Reais

DESPESAS COM AÇÕES E SERVIÇOS PÚBLICOS DE SAÚDE	Valor Apurado Até o Bimestre	Limite Constitucional Anual	
		% Mínimo a Aplicar no Exercício	% Aplicado Até o Bimestre
Despesas com Ações e Serviços Públicos de Saúde executadas com recursos de impostos	2.342.176,14	15,00	24,37
DESPESAS DE CARÁTER CONTINUADO DERIVADAS DE PPP	Valor Apurado no Exercício Corrente		
Total das Despesas/RCL (%)			0,00

FONTE: Sistema e-Pública (1637-8722-710). Unidade Responsável: Secretária de Finanças. Data da emissão: 28/05/2021 e hora de emissão: 11:43.

! Serão demonstradas as projeções do exercício anterior ao de referência.

Uilas Leal da Silva

Prefeito

Simão Cirineu da Costa Neto

Secretário de Finanças

Luiz Gonzaga Galindo

Controlador

Jairo Pereira da Luz

Contador

CRC PE - 027230/O-0

PREFEITURA MUNICIPAL DE ALAGOINHA
Estado de Pernambuco

DECLARAÇÃO DE PUBLICAÇÃO
RELATÓRIO DE GESTÃO FISCAL (RGF)
DO 1º QUADRIMESTRE DE 2021
RELATÓRIO RESUMIDO DE EXECUÇÃO ORÇAMENTÁRIA (RREO)
DO 2º BIMESTRE DE 2021

Declaramos, que o Relatório Resumido de Execução Orçamentária (RREO), relativo ao 2º Bimestre e o Relatório de Gestão Fiscal (RGF), relativo ao 1º quadrimestre de 2021, do Poder Executivo de Alagoinha, foram publicados em 28 de maio de 2021, no quadro de avisos da Prefeitura Municipal, em conformidade com os artigos 52 e 54 da Lei Complementar nº. 101/2000 e com o art. 97, inciso I, alínea “b” da Constituição do Estado de Pernambuco.

Alagoinha, 28 de maio de 2021.

Uilas Leal da Silva
Prefeito