

**PREFEITURA MUNICIPAL DE ALAGOINHA**  
**Estado de Pernambuco**

Alagoinha, 27 de novembro de 2020.

OFÍCIO Nº201/2020.  
Excelentíssimo Senhor  
Presidente da Câmara Municipal de Vereadores

**RELATÓRIO RESUMIDO DE EXECUÇÃO ORÇAMENTÁRIA – RREO**  
Referente ao 5º Bimestre do Exercício de 2020

Encaminhamos o Relatório Resumido de Execução Orçamentária (RREO) do 5º Bimestre do Exercício de 2020, que foram elaborados em cumprimento ao § 3º do art. 165 da Constituição da República e às disposições da Lei Complementar nº 101, de 2000, na conformidade do Manual de Demonstrativos Fiscais (MDF) 10ª edição, da Secretaria do Tesouro Nacional (STN), válido a partir do exercício de 2020, aprovado pela Portaria nº 286, de 07 de maio de 2019, composto dos demonstrativos anexos, indicados abaixo, para publicação na Câmara de Vereadores:

**ANEXOS DO RELATÓRIO RESUMIDO DE EXECUÇÃO ORÇAMENTÁRIA DO 5º BIMESTRE DE 2020**

<b>ANEXOS</b>	<b>DEMONSTRATIVOS</b>
Anexo 1	Balanço Orçamentário
Anexo 2	Demonstrativo da Execução das Despesas por Função/Subfunção
Anexo 3	Demonstrativo da Receita Corrente Líquida
Anexo 4	Demonstrativo de Receitas e Despesas do Regime Próprio de Previdência Social dos Serv.
Anexo 6	Demonstrativo do Resultado Primário e Nominal
Anexo 7	Demonstrativo dos Restos a Pagar por Poder e Órgão
Anexo 8	Demonstrativo das Receitas e Despesas com Manutenção e Desenvolvimento do Ensino
Anexo 12	Demonstrativo das Receitas e Despesas com Ações e Serviços Públicos de Saúde
Anexo 13	Demonstrativo das Parcerias Público-Privadas
Anexo 14	Demonstrativo Simplificado do Relatório Resumido de Execução Orçamentária

Os presentes RREO e RGF foram implantados no Sistema de Informações Contábeis e Fiscais do Setor Público Brasileiro - SICONFI, pela Internet.

Para cumprimento da Resolução TCE-PE nº 04, de 2009, do Tribunal de Contas do Estado de Pernambuco, solicitamos publicar todos os demonstrativos no Quadro de Avisos dessa Câmara e confirmar o recebimento.

Ao ensejo renovamos votos de apreço e consideração, ao tempo em que nos colocamos ao inteiro dispor para quaisquer esclarecimentos porventura necessários.

Atenciosamente.

**Uilas Leal da Silva**  
Prefeito



**PREFEITURA MUNICIPAL DE ALAGOINHA**  
Estado de Pernambuco

**EDITAL DE PUBLICAÇÃO**  
**RELATÓRIO RESUMIDO DE EXECUÇÃO ORÇAMENTÁRIA (RREO)**  
**DO 5º BIMESTRE DE 2020**

O Prefeito do Município de Alagoinha, Estado de Pernambuco, torna público o Relatório Resumido de Execução Orçamentária (RREO), relativo ao 5º bimestre de 2020, contendo os demonstrativos estabelecidos pela Lei de Responsabilidade Fiscal (Lei Complementar nº. 101/2000) e regulamentação feita pela Secretaria do Tesouro Nacional válida a partir do exercício de 2020, por meio do Manual de Demonstrativos Fiscais 10ª edição, aprovado pela Portaria STN nº 286 de 07.05.2019.

**Gabinete do Prefeito, 27 de novembro de 2020.**

**Uilas Leal da Silva**  
**Prefeito**



# Município de Alagoínia

ALAGOÍNIA

## RELATÓRIO RESUMIDO DA EXECUÇÃO ORÇAMENTÁRIA BALANÇO ORÇAMENTÁRIO

### ORÇAMENTOS FISCAL E DA SEGURIDADE SOCIAL

Período de referência: Janeiro a Outubro 2020/Bimestre Setembro-Outubro

RREO – ANEXO 1 (LRF, Art. 52, inciso I, alíneas "a" e "b" do inciso II e § 1º)

Em Reais

RECEITAS	PREVISÃO INICIAL	PREVISÃO ATUALIZADA (a)	RECEITAS REALIZADAS			SALDO (a-c)
			No Bimestre (b)	% (b/a)	Até o Bimestre (c)	
<b>RECEITAS (EXCETO INTRA-ORÇAMENTÁRIAS) (I)</b>	<b>46.135.000,00</b>	<b>46.135.000,00</b>	<b>7.386.743,05</b>	<b>16,01</b>	<b>35.888.138,46</b>	<b>10.546.861,54</b>
<b>RECEITAS CORRENTES</b>	<b>39.970.000,00</b>	<b>39.970.000,00</b>	<b>7.167.655,26</b>	<b>17,93</b>	<b>35.289.050,67</b>	<b>4.680.949,33</b>
IMPOSTOS, TAXAS E CONTRIBUIÇÕES DE MELHORIA	1.016.000,00	1.016.000,00	221.083,14	21,76	940.325,18	75.674,82
Impostos	903.000,00	903.000,00	181.496,36	20,10	840.671,02	62.328,98
Taxas	108.000,00	108.000,00	39.586,78	36,65	99.654,16	8.345,84
Contribuição de Melhoria	5.000,00	5.000,00	0,00	0,00	0,00	5.000,00
<b>CONTRIBUIÇÕES</b>	<b>1.030.000,00</b>	<b>1.030.000,00</b>	<b>97.251,10</b>	<b>9,44</b>	<b>735.150,52</b>	<b>294.849,48</b>
Contribuições Sociais	722.000,00	722.000,00	56.382,66	7,81	546.236,28	175.763,72
Contribuições Econômicas	0,00	0,00	0,00	0,00	0,00	0,00
Contribuições para Entidades Privadas de Serviço Social e de Formação Profissional	0,00	0,00	0,00	0,00	0,00	0,00
Contribuição para o Custeio do Serviço de Iluminação Pública	308.000,00	308.000,00	40.868,44	13,27	188.914,24	119.085,76
<b>RECEITA PATRIMONIAL</b>	<b>1.155.000,00</b>	<b>1.155.000,00</b>	<b>741.808,77</b>	<b>64,23</b>	<b>1.046.253,95</b>	<b>108.746,05</b>
Exploração do Patrimônio Imobiliário do Estado	0,00	0,00	0,00	0,00	0,00	0,00
Valores Mobiliários	1.148.000,00	1.148.000,00	741.808,77	64,62	1.046.253,95	101.746,05
Delegação de Serviços Públicos Mediante Concessão, Permissão, Autorização ou Licença	0,00	0,00	0,00	0,00	0,00	0,00
Exploração de Recursos Naturais	0,00	0,00	0,00	0,00	0,00	0,00
Exploração do Patrimônio Intangível	0,00	0,00	0,00	0,00	0,00	0,00
Cessão de Direitos	0,00	0,00	0,00	0,00	0,00	0,00
Demais Receitas Patrimoniais	7.000,00	7.000,00	0,00	0,00	0,00	7.000,00
<b>RECEITA AGROPECUÁRIA</b>	<b>0,00</b>	<b>0,00</b>	<b>0,00</b>	<b>0,00</b>	<b>0,00</b>	<b>0,00</b>
<b>RECEITA INDUSTRIAL</b>	<b>0,00</b>	<b>0,00</b>	<b>0,00</b>	<b>0,00</b>	<b>0,00</b>	<b>0,00</b>
<b>RECEITA DE SERVIÇOS</b>	<b>1.000,00</b>	<b>1.000,00</b>	<b>0,00</b>	<b>0,00</b>	<b>0,00</b>	<b>1.000,00</b>
Serviços Administrativos e Comerciais Gerais	1.000,00	1.000,00	0,00	0,00	0,00	1.000,00
Serviços e Atividades Referentes à Navegação e ao Transporte	0,00	0,00	0,00	0,00	0,00	0,00
Serviços e Atividades referentes à Saúde	0,00	0,00	0,00	0,00	0,00	0,00
Serviços e Atividades Financeiras	0,00	0,00	0,00	0,00	0,00	0,00
Outros serviços	0,00	0,00	0,00	0,00	0,00	0,00
<b>TRANSFERÊNCIAS CORRENTES</b>	<b>36.506.000,00</b>	<b>36.506.000,00</b>	<b>6.100.301,77</b>	<b>16,71</b>	<b>32.504.767,66</b>	<b>4.001.232,34</b>
Transferências da União e de suas Entidades	21.830.200,00	21.830.200,00	3.669.583,39	16,81	20.602.875,33	1.227.324,67
Transferências dos Estados e do Distrito Federal e de suas Entidades	4.008.800,00	4.008.800,00	954.193,58	23,80	4.448.380,19	-439.580,19
Transferências dos Municípios e de suas Entidades	0,00	0,00	0,00	0,00	0,00	0,00
Transferências de Instituições Privadas	0,00	0,00	0,00	0,00	0,00	0,00
Transferências de Outras Instituições Públicas	10.667.000,00	10.667.000,00	1.476.524,80	13,84	7.453.512,14	3.213.487,86
Transferências do Exterior	0,00	0,00	0,00	0,00	0,00	0,00
Transferências de Pessoas Físicas	0,00	0,00	0,00	0,00	0,00	0,00



# Município de Alagoinha

## RELATÓRIO RESUMIDO DA EXECUÇÃO ORÇAMENTÁRIA BALANÇO ORÇAMENTÁRIO

### ORÇAMENTOS FISCAL E DA SEGURIDADE SOCIAL

Período de referência: Janeiro a Outubro 2020/Bimestre Setembro-Outubro

	Continuação			
	Em Reais			
RREO – ANEXO 1 (LRF, Art. 52, inciso I, alíneas "a" e "b" do inciso II e § 1º)				
Transferências Provenientes de Depósitos Não Identificados	0,00	0,00	0,00	0,00
<b>OUTRAS RECEITAS CORRENTES</b>	<b>262.000,00</b>	<b>7.210,48</b>	<b>62.553,36</b>	<b>199.446,64</b>
Multas Administrativas, Contratuais e Judiciais	0,00	0,00	0,00	0,00
Indenizações, Restituições e Ressarcimentos	95.000,00	788,80	29.308,51	65.691,49
Bens, Direitos e Valores Incorporados ao Patrimônio Público	0,00	0,00	0,00	0,00
Demais Receitas Correntes	167.000,00	6.421,68	33.244,85	133.755,15
<b>RECEITAS DE CAPITAL</b>	<b>6.165.000,00</b>	<b>219.087,79</b>	<b>299.087,79</b>	<b>5.865.912,21</b>
<b>OPERAÇÕES DE CRÉDITO</b>	<b>100.000,00</b>	<b>0,00</b>	<b>0,00</b>	<b>100.000,00</b>
Operações de Crédito - Mercado Interno	100.000,00	0,00	0,00	100.000,00
Operações de Crédito - Mercado Externo	0,00	0,00	0,00	0,00
<b>ALIENAÇÃO DE BENS</b>	<b>65.000,00</b>	<b>0,00</b>	<b>0,00</b>	<b>65.000,00</b>
Alienação de Bens Móveis	65.000,00	0,00	0,00	65.000,00
Alienação de Bens Imóveis	30.000,00	0,00	0,00	30.000,00
Alienação de Bens Intangíveis	35.000,00	0,00	0,00	35.000,00
<b>AMORTIZAÇÕES DE EMPRÉSTIMOS</b>	<b>0,00</b>	<b>0,00</b>	<b>0,00</b>	<b>0,00</b>
<b>TRANSFERÊNCIAS DE CAPITAL</b>	<b>6.000.000,00</b>	<b>219.087,79</b>	<b>299.087,79</b>	<b>5.700.912,21</b>
Transferências da União e de suas Entidades	4.057.000,00	0,00	299.087,79	4.356.087,79
Transferências dos Estados e do Distrito Federal e de suas Entidades	1.943.000,00	219.087,79	299.087,79	4.057.000,00
Transferências dos Municípios e de suas Entidades	0,00	0,00	0,00	1.643.912,21
Transferências de Instituições Privadas	0,00	0,00	0,00	0,00
Transferências de Outras Instituições Públicas	0,00	0,00	0,00	0,00
Transferências do Exterior	0,00	0,00	0,00	0,00
Transferências de Pessoas Físicas	0,00	0,00	0,00	0,00
Transferências Provenientes de Depósitos Não Identificados	0,00	0,00	0,00	0,00
<b>OUTRAS RECEITAS DE CAPITAL</b>	<b>0,00</b>	<b>0,00</b>	<b>0,00</b>	<b>0,00</b>
Integralização do Capital Social	0,00	0,00	0,00	0,00
Remuneração das Disponibilidades do Tesouro	0,00	0,00	0,00	0,00
Resgate de Títulos do Tesouro	0,00	0,00	0,00	0,00
Demais Receitas de Capital	0,00	0,00	0,00	0,00
<b>RECEITAS (INTRA-ORÇAMENTÁRIAS) (II)</b>	<b>1.865.000,00</b>	<b>579.161,49</b>	<b>1.889.222,74</b>	<b>-24.222,74</b>
<b>SUBTOTAL DAS RECEITAS (III) = (I + II)</b>	<b>48.000.000,00</b>	<b>7.965.904,54</b>	<b>37.477.361,20</b>	<b>10.522.636,80</b>
<b>OPERAÇÕES DE CRÉDITO/REFINANCIAMENTO (IV)</b>	<b>0,00</b>	<b>0,00</b>	<b>0,00</b>	<b>0,00</b>
Operações de Crédito - Mercado Interno	0,00	0,00	0,00	0,00
Mobiliária	0,00	0,00	0,00	0,00
Contratual	0,00	0,00	0,00	0,00
Operações de Crédito - Mercado Externo	0,00	0,00	0,00	0,00
Mobiliária	0,00	0,00	0,00	0,00
Contratual	0,00	0,00	0,00	0,00



## Município de Alagoinha

RELATÓRIO RESUMIDO DA EXECUÇÃO ORÇAMENTÁRIA

## BALANÇO ORÇAMENTÁRIO

## ORÇAMENTOS FISCAL E DA SEGURIDADE SOCIAL

Período de referência: Janeiro a Outubro 2020/Bimestre Setembro-Outubro

Continuação

RREO – ANEXO I (LRF, Art. 52, inciso I, alíneas "a" e "b" do inciso II e § 1º)

DESPESAS	DOTAÇÃO INICIAL (d)	DOTAÇÃO ATUALIZADA (e)	DESPESAS EMPENHADAS (f)		SALDO (g) = (e-f)	DESPESAS LIQUIDADAS (h)		DESPESAS PAGAS ATÉ O BIMESTRE (j)	SALDO (i) = (e-h)
			Até o Bimestre			Até o Bimestre			
			No Bimestre	Até o Bimestre		No Bimestre	Até o Bimestre		
<b>TOTAL DAS RECEITAS (V) = (III + IV)</b>	48.000.000,00	48.000.000,00	7.965.904,54	16,60	37.477.361,20	78,08	10.522.638,80	Em Reais	
<b>DÉFICIT (VI)</b>	48.000.000,00	48.000.000,00	7.965.904,54	16,60	37.477.361,20	78,08	10.522.638,80		
<b>TOTAL COM DÉFICIT (VII) = (V + VI)</b>	48.000.000,00	48.000.000,00	7.965.904,54	16,60	37.477.361,20	78,08	10.522.638,80		
SALDO DE EXERCÍCIOS ANTERIORES (Utilizados para créditos adicionais)									
Recursos Arrecadados em Exercícios Anteriores - RPPS									
Superávit Financeiro Utilizado para Créditos Adicionais									
<b>DESPESAS (EXCETO INTRA-ORÇAMENTÁRIAS) (VIII)</b>	46.107.000,00	47.621.279,22	4.235.792,30	39.937.819,22	7.683.460,00	6.876.532,18	32.828.787,38	32.167.299,70	14.792.491,84
<b>DESPESAS CORRENTES</b>	36.280.000,00	42.301.470,46	4.121.039,79	37.441.057,66	4.860.412,80	6.461.810,09	30.936.731,91	30.415.473,84	11.364.738,55
PESSOAL E ENCARGOS SOCIAIS	22.694.000,00	21.142.700,00	979.263,99	20.021.211,75	1.121.488,25	3.348.364,33	16.678.145,20	16.533.696,99	4.464.554,80
JUROS E ENCARGOS DA DÍVIDA	80.000,00	194.000,00	7.832,57	167.641,21	26.358,79	7.832,57	167.641,21	167.641,21	26.358,79
OUTRAS DESPESAS CORRENTES	13.506.000,00	20.964.770,46	3.133.943,23	17.252.204,70	3.712.565,76	3.105.613,19	14.090.945,50	13.714.135,64	6.873.824,96
<b>DESPESAS DE CAPITAL</b>	8.600.000,00	5.315.808,76	114.752,51	2.496.761,56	2.819.047,20	414.722,09	1.892.055,47	1.751.825,86	3.423.753,29
INVESTIMENTOS	8.000.000,00	5.030.808,76	114.133,91	2.214.825,99	2.815.982,77	367.702,37	1.729.563,85	1.602.203,56	3.301.244,91
INVERSÕES FINANCEIRAS	0,00	0,00	0,00	0,00	0,00	0,00	0,00	0,00	0,00
AMORTIZAÇÃO DA DÍVIDA	600.000,00	285.000,00	618,60	281.935,57	3.064,43	47.019,72	162.491,62	149.622,30	122.508,38
RESERVA DE CONTINGÊNCIA	1.227.000,00	4.000,00	0,00	0,00	4.000,00	0,00	0,00	0,00	4.000,00
<b>DESPESAS (INTRA-ORÇAMENTÁRIAS) (IX)</b>	1.865.000,00	2.530.000,00	231.957,36	2.476.963,60	53.036,40	372.284,91	1.896.057,89	1.443.322,41	633.942,11
<b>SUBTOTAL DAS DESPESAS (X) = (VIII + IX)</b>	47.972.000,00	50.151.279,22	4.467.749,66	42.414.782,82	7.736.496,40	7.248.817,09	34.724.845,27	33.610.622,11	15.426.433,95
<b>AMORTIZAÇÃO DA DÍVIDA/REFINANCIAMENTO (XI)</b>	0,00	0,00	0,00	0,00	0,00	0,00	0,00	0,00	0,00
Amortização da Dívida Interna	0,00	0,00	0,00	0,00	0,00	0,00	0,00	0,00	0,00
Dívida Mobiliária	0,00	0,00	0,00	0,00	0,00	0,00	0,00	0,00	0,00
Dívida Contratual	0,00	0,00	0,00	0,00	0,00	0,00	0,00	0,00	0,00
Amortização da Dívida Externa	0,00	0,00	0,00	0,00	0,00	0,00	0,00	0,00	0,00
Dívida Mobiliária	0,00	0,00	0,00	0,00	0,00	0,00	0,00	0,00	0,00
Dívida Contratual	0,00	0,00	0,00	0,00	0,00	0,00	0,00	0,00	0,00
<b>TOTAL DAS DESPESAS (XII) = (X + XI)</b>	47.972.000,00	50.151.279,22	4.467.749,66	42.414.782,82	7.736.496,40	7.248.817,09	34.724.845,27	33.610.622,11	15.426.433,95
<b>SUPERÁVIT (XIII)</b>									
<b>TOTAL COM SUPERÁVIT (XIV) = (XII + XIII)</b>	47.972.000,00	50.151.279,22	4.467.749,66	42.414.782,82	7.736.496,40	7.248.817,09	37.477.361,20	37.477.361,20	15.426.433,95
<b>RESERVA DO RPPS</b>	28.000,00	0,00	0,00	0,00	0,00	0,00	0,00	0,00	0,00
<b>RECEITAS INTRA-ORÇAMENTÁRIAS</b>									
<b>PREVISÃO INICIAL</b>	1.865.000,00								
<b>PREVISÃO ATUALIZADA (a)</b>	1.865.000,00								
<b>No Bimestre (b)</b>	579.161,49								
<b>% (b/a)</b>	31,05								
<b>Até o Bimestre (c)</b>	1.889.222,74								
<b>% (c/a)</b>	101,30								
<b>SALDO (a-c)</b>	-24.222,74								



# Município de Alagoinha

ALAGOINHA

## RELATÓRIO RESUMIDO DA EXECUÇÃO ORÇAMENTÁRIA BALANÇO ORÇAMENTÁRIO

### ORÇAMENTOS FISCAL E DA SEGURIDADE SOCIAL

Período de referência: Janeiro a Outubro 2020/Bimestre Setembro-Outubro

Continuação  
Em Reais

RREO – ANEXO I (LRF, Art. 52, Inciso I, alíneas "a" e "b" do inciso II e § 1º)

CONTRIBUIÇÕES	DOTAÇÃO INICIAL (d)	DOTAÇÃO ATUALIZADA (e)	DESPESAS EMPENHADAS (f)		SALDO (g) = (e-f)	DESPESAS LIQUIDADAS (h)		SALDO (i) = (e-h)	
			DESPESAS PAGAS ATÉ O BIMESTRE (j)			Até o Bimestre (h)	(j)		
			No Bimestre	Até o Bimestre (f)					No Bimestre
1.865.000,00	1.641.000,00	2.306.000,00	231.957,36	2.258.357,36	47.642,64	358.073,02	1.720.087,32	1.267.351,84	585.912,68
Contribuições Sociais	1.636.000,00	2.301.000,00	231.957,36	2.258.357,36	42.642,64	358.073,02	1.720.087,32	1.267.351,84	580.912,68
TOTAL COM DÉFICIT (VII) = (V + VI)	5.000,00	5.000,00	0,00	0,00	5.000,00	0,00	0,00	0,00	5.000,00
	224.000,00	224.000,00	0,00	218.606,24	5.393,76	14.211,89	175.970,57	175.970,57	48.029,43
DESPESAS DE CAPITAL	224.000,00	224.000,00	0,00	218.606,24	5.393,76	14.211,89	175.970,57	175.970,57	48.029,43
AMORTIZAÇÃO DA DÍVIDA	1.865.000,00	2.530.000,00	231.957,36	2.476.963,60	53.036,40	372.284,91	1.896.057,89	1.443.322,41	633.942,11
TOTAL COM SUPERÁVIT (XIV) = (XII + XIII)									

Fonte: Sistema e-Pública (1575-5461-2999). Unidade Responsável: Secretária de Finanças. Data da emissão: 26/11/2020 e hora de emissão: 17:56.

Ulisses Leal da Silva  
Prefeito

Luiz Gonzaga Galindo  
Controlador

Sílmão Cirineu da Costa Neto  
Secretário de Finanças

Jailton Pereira da Luz  
Contador  
CRC PE - 027230/O-0 ASSINADO DIGITALMENTE



# Município de Alagoinha

## RELATÓRIO RESUMIDO DA EXECUÇÃO ORÇAMENTÁRIA DEMONSTRATIVO DA EXECUÇÃO DAS DESPESAS POR FUNÇÃO/SUBFUNÇÃO ORÇAMENTOS FISCAL E DA SEGURIDADE SOCIAL

Período de referência: Janeiro a Outubro 2020/Bimestre Setembro-Outubro

FUNÇÃO/SUBFUNÇÃO	DOTAÇÃO INICIAL		DOTAÇÃO ATUALIZADA (a)		DESPESAS EMPENHADAS			SALDO			DESPESAS LIQUIDADAS			SALDO	
					No Bimestre	Até o bimestre (b)	% (b/total b)	No Bimestre	Até o bimestre (c) = (a - b)		No Bimestre	Até o bimestre (d)	% (d/total d)	(e) = (a - d)	
DESPESAS (EXCETO INTRA-ORÇAMENTÁRIAS) (1)	46.107.000,00	47.621.279,22	4.235.792,30	39.937.819,22	94,16	7.683.460,00	6.876.532,18	32.828.787,38	94,54	14.792.491,84					
LEGISLATIVA	1.698.000,00	1.698.000,00	3.169,30	1.396.548,99	3,29	301.451,01	226.002,24	1.145.774,85	3,30	552.225,15					
Ação Legislativa	1.698.000,00	1.698.000,00	3.169,30	1.396.548,99	3,29	301.451,01	226.002,24	1.145.774,85	3,30	552.225,15					
ADMINISTRAÇÃO	4.626.500,00	4.731.150,00	517.989,20	4.032.555,82	9,51	698.594,18	834.320,80	3.376.093,09	9,72	1.355.056,91					
Defesa do Interesse Público no Processo Judiciário	16.000,00	16.000,00	0,00	0,00	0,00	16.000,00	0,00	0,00	0,00	16.000,00					
Planejamento e Orçamento	24.000,00	24.000,00	0,00	372,00	0,00	23.628,00	0,00	372,00	0,00	23.628,00					
Administração Geral	3.729.000,00	3.779.650,00	423.018,68	3.255.737,88	7,68	523.912,12	602.523,63	2.703.116,11	7,78	1.076.533,89					
Administração Financeira	30.000,00	45.000,00	0,00	32.000,00	0,08	13.000,00	6.000,00	26.000,00	0,07	19.000,00					
Controle Interno	81.000,00	81.000,00	0,00	66.400,00	0,16	14.600,00	10.821,50	51.692,77	0,15	29.307,23					
Tecnologia da Informação	56.000,00	44.000,00	5.300,00	11.250,00	0,03	32.750,00	2.800,00	8.750,00	0,03	35.250,00					
Formação de Recursos Humanos	625.000,00	600.000,00	1.800,00	558.225,42	1,32	41.774,58	2.000,00	124.305,15	1,38	121.408,31					
Comunicação Social	57.500,00	47.500,00	2.000,00	22.700,00	0,05	24.800,00	2.000,00	21.700,00	0,06	25.800,00					
Outros Encargos Especiais	8.000,00	94.000,00	85.870,52	85.870,52	0,20	8.129,48	85.870,52	85.870,52	0,25	8.129,48					
SEGURANÇA PÚBLICA	48.000,00	41.000,00	0,00	0,00	0,00	41.000,00	0,00	0,00	0,00	41.000,00					
Policimento	19.000,00	19.000,00	0,00	0,00	0,00	19.000,00	0,00	0,00	0,00	19.000,00					
Defesa Civil	29.000,00	22.000,00	0,00	0,00	0,00	22.000,00	0,00	0,00	0,00	22.000,00					
ASSISTÊNCIA SOCIAL	3.097.210,00	3.518.276,00	640.027,89	2.926.138,58	6,90	592.137,42	471.704,58	2.180.721,73	6,28	1.337.554,27					
Administração Geral	1.213.000,00	1.150.700,00	70.273,51	975.921,09	2,30	174.778,91	158.046,05	754.091,21	2,17	396.608,79					
Administração Financeira	6.000,00	1.000,00	0,00	0,00	0,00	1.000,00	0,00	0,00	0,00	1.000,00					
Assistência à Criança e ao Adolescente	206.000,00	243.800,00	26.061,73	200.828,35	0,47	42.971,65	34.044,13	163.536,71	0,47	80.263,29					
Assistência Comunitária	1.672.210,00	2.122.776,00	543.692,65	1.749.389,14	4,12	373.386,86	279.614,40	1.263.093,81	3,64	859.682,19					
PREVIDÊNCIA SOCIAL	3.495.000,00	3.648.000,00	0,00	3.304.800,00	7,79	343.200,00	630.753,45	3.199.279,45	9,21	448.720,55					
Previdência do Regime Estatutário	3.405.000,00	3.648.000,00	0,00	3.304.800,00	7,79	343.200,00	630.753,45	3.199.279,45	9,21	448.720,55					
SAÚDE	8.845.330,00	10.584.580,91	1.721.831,68	9.359.001,62	22,07	1.225.579,29	1.925.820,69	8.276.902,19	23,84	2.307.678,72					
Administração Geral	3.159.000,00	5.939.250,91	1.085.032,87	5.060.174,72	11,93	879.076,19	996.594,82	4.254.602,20	12,25	1.684.648,71					
Atenção Básica	3.140.000,00	2.954.000,00	431.292,88	2.878.432,29	6,79	75.567,71	653.284,83	2.748.409,91	7,91	205.590,09					
Assistência Hospitalar e Ambulatorial	1.548.000,00	1.119.000,00	132.340,05	1.024.448,73	2,42	94.551,27	206.434,80	939.464,20	2,71	179.535,80					
Suporte Profilático e Terapêutico	284.000,00	218.000,00	-4.218,68	135.581,32	0,32	82.418,68	21.790,00	135.581,32	0,39	82.418,68					
Vigilância Sanitária	645.330,00	325.330,00	77.384,56	260.094,56	0,61	65.235,44	47.716,24	198.574,56	0,57	126.755,44					
Vigilância Epidemiológica	69.000,00	29.000,00	0,00	270,00	0,00	28.730,00	0,00	270,00	0,00	28.730,00					
EDUCAÇÃO	15.065.960,00	15.356.810,00	671.208,36	13.248.741,22	31,24	2.108.068,78	1.815.361,28	9.942.522,93	28,63	5.414.287,07					
Assistência Comunitária	25.000,00	15.000,00	0,00	0,00	0,00	15.000,00	0,00	0,00	0,00	15.000,00					
Alimentação e Nutrição	396.000,00	406.000,00	0,00	330.586,92	0,78	75.413,08	0,00	156.315,76	0,45	249.684,24					



# Município de Alagoinha

ALAGOINHA

## RELATÓRIO RESUMIDO DA EXECUÇÃO ORÇAMENTÁRIA DEMONSTRATIVO DA EXECUÇÃO DAS DESPESAS POR FUNÇÃO/SUBFUNÇÃO ORÇAMENTOS FISCAL E DA SEGURIDADE SOCIAL

Período de referência: Janeiro a Outubro 2020/Bimestre Setembro-Outubro

FUNÇÃO/SUBFUNÇÃO	DOTAÇÃO INICIAL		DOTAÇÃO ATUALIZADA (a)		DESPESAS EMPENHADAS			DESPESAS LIQUIDADAS			SALDO (e) = (a - d)		
					No Bimestre		Até o bimestre (b)		No Bimestre			Até o bimestre (d)	
Ensino Fundamental	12.474.350,00		12.939.200,00	414.108,36	11.558.124,30	27,25	1.381.075,70	1.652.795,26	8.889.114,08	25,60	4.050.085,92		
Ensino Profissional	34.000,00		34.000,00	0,00	0,00	0,00	34.000,00	0,00	0,00	0,00	34.000,00		
Ensino Superior	233.000,00		233.000,00	0,00	209.630,00	0,49	23.370,00	0,00	51.770,00	0,15	181.230,00		
Educação Infantil	1.313.000,00		1.294.000,00	257.100,00	1.014.900,00	2,39	279.100,00	147.737,54	779.337,91	2,24	514.662,09		
Educação de Jovens e Adultos	471.332,00		352.332,00	0,00	130.000,00	0,31	222.332,00	13.828,48	61.985,18	0,18	290.346,82		
Educação Especial	119.278,00		83.278,00	0,00	5.500,00	0,01	77.778,00	1.000,00	4.000,00	0,01	79.278,00		
CULTURA	1.027.000,00		1.406.062,31	44.477,60	955.117,53	2,25	450.944,78	59.127,12	677.489,81	1,95	728.572,50		
Administração Geral	303.000,00		613.500,00	26.077,60	529.925,70	1,25	83.574,30	44.798,12	480.294,37	1,38	133.205,63		
Patrimônio Histórico, Artístico e Arqueológico	27.000,00		27.000,00	0,00	0,00	0,00	27.000,00	0,00	0,00	0,00	27.000,00		
Difusão Cultural	697.000,00		765.562,31	18.400,00	425.191,83	1,00	340.370,48	14.329,00	197.195,44	0,57	568.366,87		
DIREITOS DA CIDADANIA	8.000,00		8.000,00	0,00	0,00	0,00	8.000,00	0,00	0,00	0,00	8.000,00		
Comunicação Social	8.000,00		8.000,00	0,00	0,00	0,00	8.000,00	0,00	0,00	0,00	8.000,00		
URBANISMO	2.943.000,00		3.121.000,00	302.863,65	2.394.056,35	5,64	726.943,65	543.389,69	2.124.206,03	6,12	996.793,97		
Infra-Estrutura Urbana	1.330.000,00		1.449.000,00	54.392,18	983.538,40	2,32	465.461,60	251.673,08	909.911,05	2,62	539.088,95		
Serviços Urbanos	1.613.000,00		1.672.000,00	248.471,47	1.410.517,95	3,33	261.482,05	291.716,61	1.214.294,98	3,50	457.705,02		
HABITAÇÃO	53.000,00		43.000,00	0,00	0,00	0,00	43.000,00	0,00	0,00	0,00	43.000,00		
Habituação Rural	8.000,00		8.000,00	0,00	0,00	0,00	8.000,00	0,00	0,00	0,00	8.000,00		
Habituação Urbana	45.000,00		35.000,00	0,00	0,00	0,00	35.000,00	0,00	0,00	0,00	35.000,00		
SANEAMENTO	825.000,00		657.500,00	49.095,00	323.085,90	0,76	334.414,10	49.860,00	312.040,90	0,90	345.459,10		
Saneamento Básico Rural	76.000,00		96.000,00	2.330,00	39.385,60	0,09	56.614,40	2.330,00	39.385,60	0,11	56.614,40		
Saneamento Básico Urbano	370.000,00		418.000,00	39.755,00	245.367,00	0,58	172.633,00	40.520,00	236.522,00	0,68	181.478,00		
Recursos Hídricos	379.000,00		143.500,00	7.010,00	38.333,30	0,09	105.166,70	7.010,00	36.133,30	0,10	107.366,70		
GESTÃO AMBIENTAL	520.000,00		260.900,00	39.400,00	169.400,00	0,40	91.500,00	31.200,00	153.800,00	0,44	107.100,00		
Preservação e Conservação Ambiental	156.000,00		195.400,00	39.400,00	169.400,00	0,40	26.000,00	31.200,00	153.800,00	0,44	41.600,00		
Recuperação de Áreas Degradadas	364.000,00		65.500,00	0,00	0,00	0,00	65.500,00	0,00	0,00	0,00	65.500,00		
CIÊNCIA E TECNOLOGIA	21.000,00		21.000,00	200,00	12.673,80	0,03	8.326,20	1.800,00	7.875,00	0,02	13.125,00		
Tecnologia da Informação	21.000,00		21.000,00	200,00	12.673,80	0,03	8.326,20	1.800,00	7.875,00	0,02	13.125,00		
AGRICULTURA	1.028.000,00		1.194.000,00	115.798,91	859.556,54	2,03	334.443,46	136.905,65	667.502,37	1,92	526.497,63		
Administração Geral	732.000,00		897.000,00	113.488,13	801.467,86	1,89	95.532,14	136.905,65	611.724,47	1,76	285.275,53		
Abastecimento	220.000,00		221.000,00	1.810,78	57.038,71	0,13	163.961,29	0,00	55.227,93	0,16	165.772,07		
Irrigação	11.000,00		11.000,00	0,00	0,00	0,00	11.000,00	0,00	0,00	0,00	11.000,00		
Promoção da Produção Agropecuária	49.000,00		49.000,00	500,00	1.049,97	0,00	47.950,03	0,00	549,97	0,00	48.450,03		
Promoção Comercial	16.000,00		16.000,00	0,00	0,00	0,00	16.000,00	0,00	0,00	0,00	16.000,00		





# Município de Alagoinha

ALAGOINHA

## RELATÓRIO RESUMIDO DA EXECUÇÃO ORÇAMENTÁRIA DEMONSTRATIVO DA EXECUÇÃO DAS DESPESAS POR FUNÇÃO/SUBFUNÇÃO ORÇAMENTOS FISCAL E DA SEGURIDADE SOCIAL

Período de referência: Janeiro a Outubro 2020/Bimestre Setembro-Outubro

FUNÇÃO/SUBFUNÇÃO	DOTAÇÃO INICIAL	DOTAÇÃO ATUALIZADA (a)	DESPESAS EMPENHADAS			SALDO (c) = (a - b)	DESPESAS LIQUIDADAS			SALDO (e) = (a - d)
			No Bimestre (b)	Até o bimestre (b)	% (b/total b)		No Bimestre (d)	Até o bimestre (d)	% (d/total d)	
COMÉRCIO E SERVIÇOS	31.000,00	31.000,00	0,00	838,80	0,00	30.161,20	139,80	629,10	0,00	30.370,90
Promoção Comercial	12.000,00	12.000,00	0,00	0,00	0,00	12.000,00	0,00	0,00	0,00	12.000,00
Turismo	19.000,00	19.000,00	0,00	838,80	0,00	18.161,20	139,80	629,10	0,00	18.370,90
ENERGIA	129.000,00	62.000,00	7.999,54	13.878,96	0,03	48.121,04	3.749,54	9.628,96	0,03	52.371,04
Energia Elétrica	129.000,00	62.000,00	7.999,54	13.878,96	0,03	48.121,04	3.749,54	9.628,96	0,03	52.371,04
TRANSPORTE	102.000,00	220.000,00	33.310,00	156.325,53	0,37	63.674,47	34.640,00	145.760,53	0,42	74.239,47
Transporte Rodoviário	102.000,00	220.000,00	33.310,00	156.325,53	0,37	63.674,47	34.640,00	145.760,53	0,42	74.239,47
DESPORTO E LAZER	453.000,00	181.000,00	970,00	7.770,00	0,02	173.230,00	970,00	7.470,00	0,02	173.530,00
Desporto Comunitário	453.000,00	181.000,00	970,00	7.770,00	0,02	173.230,00	970,00	7.470,00	0,02	173.530,00
ENCARGOS ESPECIAIS	954.000,00	834.000,00	87.451,17	777.329,58	1,83	56.670,42	110.787,34	601.090,44	1,73	232.909,56
Serviço da Dívida Interna	615.000,00	285.000,00	618,60	281.935,57	0,66	3.064,43	47.019,72	162.491,62	0,47	122.508,38
Outros Encargos Especiais	339.000,00	549.000,00	86.832,57	495.394,01	1,17	53.605,99	63.767,62	438.598,82	1,26	110.401,18
RESERVA DE CONTINGÊNCIA	1.227.000,00	4.000,00	0,00	0,00	0,00	4.000,00	0,00	0,00	0,00	4.000,00
Reserva de Contingência	1.227.000,00	4.000,00	0,00	0,00	0,00	4.000,00	0,00	0,00	0,00	4.000,00
DESPESAS (INTRA-ORÇAMENTÁRIAS) (II)	1.865.000,00	2.530.000,00	231.957,36	2.476.963,60	5,84	53.036,40	372.284,91	1.896.057,89	5,46	633.942,11
<b>TOTAL (III) = (I + II)</b>	47.972.000,00	50.151.279,22	4.467.749,66	42.414.782,82	100,00	7.736.496,40	7.248.817,09	34.724.845,27	100,00	15.426.633,95



# Município de Alagoínia

ALAGOÍNIA

## RELATÓRIO RESUMIDO DA EXECUÇÃO ORÇAMENTÁRIA DEMONSTRATIVO DA EXECUÇÃO DAS DESPESAS POR FUNÇÃO/SUBFUNÇÃO ORÇAMENTOS FISCAL E DA SEGURIDADE SOCIAL

Período de referência: Janeiro a Outubro 2020/Bimestre Setembro-Outubro

FUNÇÃO/SUBFUNÇÃO	DOTAÇÃO INICIAL		DOTAÇÃO ATUALIZADA (a)		DESPESAS EMPENHADAS		SALDO		DESPESAS LIQUIDADAS		SALDO (e) = (a - d)	
	Em Reais	Continuação	No Bimestre	Até o bimestre (b)	No Bimestre	Até o bimestre (b)	No Bimestre	Até o bimestre (d)	% (d/total d)			
									(c) = (a - b)	(d/total d)		(d/total d)
DESPESAS (INTRA-ORÇAMENTÁRIAS)	1.865.000,00		2.530.000,00	2.476.963,60	231.957,36	2.476.963,60	5,84	53.036,40	372.284,91	1.896.057,89	5,46	633.942,11
ADMINISTRAÇÃO	147.000,00		75.000,00	61.500,00	0,00	61.500,00	0,14	13.500,00	7.655,27	41.556,98	0,12	33.443,02
Planejamento e Orçamento	1.000,00		1.000,00	0,00	0,00	0,00	0,00	1.000,00	0,00	0,00	0,00	1.000,00
Administração Geral	139.000,00		67.000,00	61.500,00	0,00	61.500,00	0,14	5.500,00	7.655,27	41.556,98	0,12	25.443,02
Controle Interno	1.000,00		1.000,00	0,00	0,00	0,00	0,00	1.000,00	0,00	0,00	0,00	1.000,00
Formação de Recursos Humanos	1.000,00		1.000,00	0,00	0,00	0,00	0,00	1.000,00	0,00	0,00	0,00	1.000,00
Outros Encargos Especiais	5.000,00		5.000,00	0,00	0,00	0,00	0,00	5.000,00	0,00	0,00	0,00	5.000,00
ASSISTÊNCIA SOCIAL	22.000,00		15.000,00	11.000,00	0,00	11.000,00	0,03	4.000,00	1.638,70	8.773,89	0,03	6.226,11
Administração Geral	9.000,00		11.000,00	11.000,00	0,00	11.000,00	0,03	0,00	1.638,70	8.773,89	0,03	2.226,11
Assistência à Criança e ao Adolescente	2.000,00		0,00	0,00	0,00	0,00	0,00	0,00	0,00	0,00	0,00	0,00
Assistência Comunitária	11.000,00		4.000,00	0,00	0,00	0,00	0,00	4.000,00	0,00	0,00	0,00	4.000,00
SAÚDE	168.000,00		358.000,00	348.457,36	88.457,36	348.457,36	0,82	9.542,64	68.397,06	255.813,62	0,74	102.186,38
Administração Geral	100.000,00		190.000,00	189.779,38	39.779,38	189.779,38	0,45	220,62	29.548,12	133.595,47	0,38	56.404,53
Atenção Básica	61.000,00		161.000,00	158.677,98	48.677,98	158.677,98	0,37	2.322,02	38.848,94	122.218,15	0,35	38.781,85
Assistência Hospitalar e Ambulatorial	3.000,00		3.000,00	0,00	0,00	0,00	0,00	3.000,00	0,00	0,00	0,00	3.000,00
Vigilância Sanitária	2.000,00		2.000,00	0,00	0,00	0,00	0,00	2.000,00	0,00	0,00	0,00	2.000,00
Vigilância Epidemiológica	2.000,00		2.000,00	0,00	0,00	0,00	0,00	2.000,00	0,00	0,00	0,00	2.000,00
EDUCAÇÃO	1.297.000,00		1.851.000,00	1.837.400,00	143.500,00	1.837.400,00	4,33	13.600,00	280.381,99	1.413.942,83	4,07	437.057,17
Ensino Fundamental	1.067.000,00		1.524.000,00	1.521.400,00	47.000,00	1.521.400,00	3,59	2.600,00	232.771,83	1.174.120,61	3,38	349.879,39
Educação Infantil	225.000,00		322.000,00	316.000,00	96.500,00	316.000,00	0,75	6.000,00	47.610,16	239.822,22	0,69	82.177,78
Educação de Jovens e Adultos	5.000,00		5.000,00	0,00	0,00	0,00	0,00	5.000,00	0,00	0,00	0,00	5.000,00
CULTURA	1.000,00		1.000,00	0,00	0,00	0,00	0,00	1.000,00	0,00	0,00	0,00	1.000,00
Administração Geral	1.000,00		1.000,00	0,00	0,00	0,00	0,00	1.000,00	0,00	0,00	0,00	1.000,00
URBANISMO	3.000,00		3.000,00	0,00	0,00	0,00	0,00	3.000,00	0,00	0,00	0,00	3.000,00
Serviços Urbanos	3.000,00		3.000,00	0,00	0,00	0,00	0,00	3.000,00	0,00	0,00	0,00	3.000,00
AGRICULTURA	1.000,00		1.000,00	0,00	0,00	0,00	0,00	1.000,00	0,00	0,00	0,00	1.000,00
Administração Geral	1.000,00		1.000,00	0,00	0,00	0,00	0,00	1.000,00	0,00	0,00	0,00	1.000,00
COMÉRCIO E SERVIÇOS	1.000,00		1.000,00	0,00	0,00	0,00	0,00	1.000,00	0,00	0,00	0,00	1.000,00
Turismo	1.000,00		1.000,00	0,00	0,00	0,00	0,00	1.000,00	0,00	0,00	0,00	1.000,00
DESPORTO E LAZER	1.000,00		1.000,00	0,00	0,00	0,00	0,00	1.000,00	0,00	0,00	0,00	1.000,00
Desporto Comunitário	1.000,00		1.000,00	0,00	0,00	0,00	0,00	1.000,00	0,00	0,00	0,00	1.000,00
ENCARGOS ESPECIAIS	224.000,00		224.000,00	218.606,24	0,00	218.606,24	0,52	5.393,76	14.211,89	175.970,57	0,51	48.029,43
Serviço da Dívida Interna	224.000,00		224.000,00	218.606,24	0,00	218.606,24	0,52	5.393,76	14.211,89	175.970,57	0,51	48.029,43



# Município de Alagoinha

ALAGOINHA

## RELATÓRIO RESUMIDO DA EXECUÇÃO ORÇAMENTÁRIA DEMONSTRATIVO DA EXECUÇÃO DAS DESPESAS POR FUNÇÃO/SUBFUNÇÃO ORÇAMENTOS FISCAL E DA SEGURIDADE SOCIAL

Período de referência: Janeiro a Outubro 2020/Bimestre Setembro-Outubro

FUNÇÃO/SUBFUNÇÃO	DOTAÇÃO INICIAL		DOTAÇÃO ATUALIZADA (a)		DESPESAS EMPENHADAS			DESPESAS LIQUIDADAS			SALDO (e) = (a - d)
	DOTAÇÃO INICIAL		DOTAÇÃO ATUALIZADA (a)		DESPESAS EMPENHADAS		DESPESAS LIQUIDADAS		SALDO (c) = (a - b)		
	No Bimestre	Até o bimestre (b)	% (b/total b)	No Bimestre	Até o bimestre (d)	% (d/total d)	No Bimestre	Até o bimestre (d)			
<b>TOTAL</b>	1.865.000,00	2.530.000,00	231.957,36	2.476.963,60	5,84	53.036,40	372.284,91	1.896.057,89	5,46	633.942,11	

Fonte: Sistema e-Pública (2182-3139-822). Unidade Responsável: Secretária de Finanças. Data da emissão: 26/11/2020 e hora de emissão: 18:01.

Uílas Leal da Silva  
Prefeito

Luiz Gonzaga Galindo  
Controlador

Simão Cirineu da Costa Neto  
Secretário de Finanças

Jairo Pereira da Luz  
Contador  
CRC PE - 027230/O-0 ASSINADO DIGITALMENTE



# Município de Alagoinha

ALAGOINHA

## RELATÓRIO RESUMIDO DA EXECUÇÃO ORÇAMENTÁRIA RECEITA CORRENTE LÍQUIDA

### ORÇAMENTOS FISCAL E DA SEGURIDADE SOCIAL

Período de referência: Janeiro a Outubro 2020/Bimestre Setembro-Outubro

RREO - ANEXO 03 (LRF, Art. 53, inciso I)	Evolução da Receita Realizada nos Últimos 12 Meses										R\$ 1,00	
	Novembro/2019	Dezembro/2019	Janeiro/2020	Fevereiro/2020	Março/2020	Abril/2020	Maior/2020					
<b>RECEITAS CORRENTES (I)</b>	2.981.664,95	5.535.018,10	3.616.088,21	4.180.405,14	2.317.803,33	3.369.595,24	4.035.738,27					4.035.738,27
Impostos, Taxas e Contribuições de Melhoria	69.457,15	91.542,71	96.190,02	104.725,04	93.618,24	77.207,71	84.510,40					84.510,40
IPTU	2.087,60	3.743,95	2.834,71	2.188,70	3.259,05	3.639,36	4.991,21					4.991,21
ISS	29.799,12	35.907,47	44.308,32	34.797,74	39.190,41	36.197,58	38.195,58					38.195,58
ITBI	2.146,00	4.368,23	7.158,99	2.297,28	1.906,79	1.903,76	2.570,43					2.570,43
IRRF	29.557,37	42.020,79	31.574,43	60.009,42	30.957,32	30.586,95	35.336,92					35.336,92
Outros Impostos, Taxas e Contribuições de Melhoria	5.867,06	5.502,27	10.313,57	5.440,90	18.304,67	4.880,06	3.416,26					3.416,26
Contribuições	52.272,66	54.080,45	50.815,95	131.782,32	74.521,98	75.802,47	73.373,37					73.373,37
Receita Patrimonial	-141.495,34	154.883,12	4.347,50	-130.708,83	-849.237,46	169.987,97	176.252,25					176.252,25
Rendimentos de Aplicação Financeira	-141.495,34	154.883,12	4.347,50	-130.708,83	-849.237,46	169.987,97	176.252,25					176.252,25
Outras Receitas Patrimoniais	0,00	0,00	0,00	0,00	0,00	0,00	0,00					0,00
Receita Agropecuária	0,00	0,00	0,00	0,00	0,00	0,00	0,00					0,00
Receita Industrial	0,00	0,00	0,00	0,00	0,00	0,00	0,00					0,00
Receita de Serviços	0,00	0,00	0,00	0,00	0,00	0,00	0,00					0,00
Transferências Correntes	2.996.616,91	5.233.950,45	3.436.661,53	4.071.075,77	2.995.624,13	3.045.799,09	3.698.065,22					3.698.065,22
Cota-Parte do FPM	1.326.046,68	2.260.690,67	1.338.740,12	1.934.419,71	1.131.108,73	1.108.736,98	1.158.379,12					1.158.379,12
Cota-Parte do ICMS	331.623,71	398.000,39	529.701,80	498.191,34	497.903,89	423.907,50	386.327,41					386.327,41
Cota-Parte do IPVA	8.028,56	7.457,82	58.085,96	117.361,96	59.802,68	29.169,99	13.419,12					13.419,12
Cota-Parte do ITR	17,26	36,75	16,91	34,59	0,00	0,00	72,69					72,69
Transferências da LC 87/1996	0,00	0,00	0,00	0,00	0,00	0,00	0,00					0,00
Transferências da LC 61/1989	1.535,48	1.709,74	1.688,98	1.398,46	1.516,61	1.375,74	1.158,12					1.158,12
Transferências do FUNDEB	861.554,47	1.076.805,29	1.142.294,49	1.096.167,59	844.531,25	813.847,73	695.487,45					695.487,45
Outras Transferências Correntes	467.810,75	1.489.249,79	366.133,27	423.502,12	460.760,97	668.761,15	1.443.221,31					1.443.221,31
Outras Receitas Correntes	4.812,67	561,37	28.073,21	3.530,84	3.276,44	798,00	7.537,03					7.537,03
<b>DEDUÇÕES (II)</b>	387.173,88	454.717,88	438.930,29	618.330,61	396.011,04	368.604,49	374.891,67					374.891,67
Contrib. do Servidor para o Plano de Previdência	50.650,41	50.193,02	50.210,51	104.838,73	54.733,98	55.966,63	56.598,82					56.598,82
Compensação Financ. entre Regimes Previdência	3.073,21	6.146,42	3.073,21	3.210,84	3.210,84	0,00	6.421,68					6.421,68
Dedução de Receita para Formação do FUNDEB	333.450,26	398.378,44	385.646,57	510.281,04	338.066,22	312.637,86	311.871,17					311.871,17
<b>RECEITA CORRENTE LÍQUIDA (III) = (I-II)</b>	2.594.490,17	5.080.300,22	3.177.157,92	3.562.074,53	1.921.792,29	3.000.990,75	3.664.846,60					3.664.846,60
(-) Transferências obrigatórias da União relativas às emendas individuais (art. 166-A, § 1º, da CF) (IV)	0,00	100.000,00	0,00	0,00	0,00	0,00	0,00					0,00
<b>RECEITA CORRENTE LÍQUIDA AJUSTADA PARA CÁLCULO DOS LIMITES DE ENDIVIDAMENTO (V) = (III - IV)</b>	2.594.490,17	4.980.300,22	3.177.157,92	3.562.074,53	1.921.792,29	3.000.990,75	3.664.846,60					3.664.846,60
(-) Transferências obrigatórias da União relativas às emendas de bancada (art. 166, § 16, da CF) (VI)	0,00	0,00	0,00	0,00	0,00	0,00	0,00					0,00
<b>RECEITA CORRENTE LÍQUIDA AJUSTADA PARA CÁLCULO DOS LIMITES DA DESPESA COM PESSOAL (VII) = (V - VI)</b>	2.594.490,17	4.980.300,22	3.177.157,92	3.562.074,53	1.921.792,29	3.000.990,75	3.664.846,60					3.664.846,60

## Município de Alagoíns

RELATÓRIO RESUMIDO DA EXECUÇÃO ORÇAMENTÁRIA  
RECEITA CORRENTE LÍQUIDA

## ORÇAMENTOS FISCAL E DA SEGURIDADE SOCIAL

Período de referência: Janeiro a Outubro 2020/Bimestre Setembro-Outubro

Continuação  
R\$ 1,00

ESPECIFICAÇÃO	Evolução da Receita Realizada nos Últimos 12 Meses										Previsão atualizada
	Junho/2020	Julho/2020	Agosto/2020	Setembro/2020	Outubro/2020	Total Últimos 12 Meses					
<b>RECEITAS CORRENTES (I)</b>	3.850.582,06	4.231.395,97	5.253.388,48	3.734.870,30	4.058.057,96	47.168.607,11					44.030.400,00
Impostos, Taxas e Contribuições de Melhoria	77.560,72	93.582,27	91.847,64	115.033,32	106.049,82	1.101.325,04					1.016.000,00
IPTU	6.244,53	5.411,58	8.319,48	6.512,18	13.486,45	62.718,80					37.000,00
ISS	29.307,08	41.810,05	35.364,95	37.076,13	39.761,15	441.715,58					410.000,00
ITBI	2.704,31	4.377,80	3.378,46	5.193,99	7.298,22	45.304,26					41.000,00
IRRF	34.839,80	35.124,45	38.396,22	35.843,16	36.325,08	440.562,91					415.000,00
Outros Impostos, Taxas e Contribuições de Melhoria	4.465,00	6.858,39	6.388,53	30.407,86	9.178,92	111.023,49					113.000,00
Contribuições	79.208,17	74.751,75	77.643,41	75.174,46	22.076,64	841.503,63					1.030.000,00
Receita Patrimonial	493.818,59	263.450,70	176.534,46	89.459,13	652.350,64	1.059.641,73					1.155.000,00
Rendimentos de Aplicação Financeira	493.818,59	263.450,70	176.534,46	89.459,13	652.350,64	1.059.641,73					1.148.000,00
Outras Receitas Patrimoniais	0,00	0,00	0,00	0,00	0,00	0,00					7.000,00
Receita Agropecuária	0,00	0,00	0,00	0,00	0,00	0,00					0,00
Receita Industrial	0,00	0,00	0,00	0,00	0,00	0,00					0,00
Receita de Serviços	0,00	0,00	0,00	0,00	0,00	0,00					1.000,00
Transferências Correntes	3.196.421,94	3.794.473,06	4.903.946,44	3.451.993,55	3.273.581,22	44.098.209,31					40.566.400,00
Cota-Parte do FPM	942.982,74	1.625.605,81	1.032.623,98	831.787,71	1.119.250,49	15.810.372,74					17.253.000,00
Cota-Parte do ICMS	434.059,33	435.732,23	536.056,75	586.898,74	563.893,52	5.622.296,61					4.060.000,00
Cota-Parte do IPVA	11.090,32	15.131,87	17.131,19	9.706,95	11.038,56	357.424,98					350.000,00
Cota-Parte do ITR	0,00	0,00	60,16	313,26	550,29	1.101,91					2.000,00
Transferências da LC 87/1996	0,00	0,00	0,00	0,00	0,00	0,00					8.000,00
Transferências da LC 61/1989	1.209,34	929,06	1.439,93	1.416,53	1.509,93	16.887,92					21.000,00
Transferências do FUNDEB	677.553,35	685.120,01	785.724,13	785.395,50	826.694,42	10.291.175,68					11.790.000,00
Outras Transferências Correntes	1.129.526,86	1.031.954,08	2.530.910,30	1.236.474,86	750.644,01	11.998.949,47					7.082.400,00
Outras Receitas Correntes	337.658,28	342.712,64	375.864,98	345.353,64	342.723,70	4.782.973,10					4.889.400,00
<b>DEDUÇÕES (II)</b>	56.579,19	55.733,88	55.191,88	56.118,28	264,38	647.079,71					715.000,00
Contrib. do Servidor para o Plano de Previdência	3.210,84	3.210,84	3.210,84	3.210,84	3.210,84	41.190,40					114.000,00
Compensação Financ. entre Regimes Previdência	277.868,25	283.767,92	317.462,26	286.024,52	339.248,48	4.094.702,99					4.060.400,00
Dedução de Receita para Formação do FUNDEB	3.512.923,78	3.888.683,33	4.877.523,50	3.389.516,66	3.715.334,26	42.385.634,01					39.141.000,00
<b>RECEITA CORRENTE LÍQUIDA (III) = (I - II)</b>	800.000,00	0,00	0,00	0,00	0,00	900.000,00					0,00
(-) Transferências obrigatórias da União relativas às emendas individuais (art. 166-A, § 1º, da CF) (IV)	2.712.923,78	3.888.683,33	4.877.523,50	3.389.516,66	3.715.334,26	41.485.634,01					39.141.000,00
<b>RECEITA CORRENTE LÍQUIDA AJUSTADA PARA CÁLCULO DOS LIMITES DE ENDIVIDAMENTO (V) = (III - IV)</b>	0,00	0,00	0,00	0,00	0,00	0,00					0,00
(-) Transferências obrigatórias da União relativas às emendas de bancada (art. 166, § 16, da CF) (VI)	2.712.923,78	3.888.683,33	4.877.523,50	3.389.516,66	3.715.334,26	41.485.634,01					39.141.000,00
<b>RECEITA CORRENTE LÍQUIDA AJUSTADA PARA CÁLCULO DOS LIMITES DA DESPESA COM PESSOAL (VII) = (V - VI)</b>	0,00	0,00	0,00	0,00	0,00	0,00					0,00

FONTE: Sistema e-Pública (1848-8060-099). Unidade Responsável: Secretária de Finanças. Data da emissão: 26/11/2020 e hora de emissão: 18:02.



# Município de Alagoinha

RELATÓRIO RESUMIDO DA EXECUÇÃO ORÇAMENTÁRIA

**RECEITA CORRENTE LÍQUIDA**

**ORÇAMENTOS FISCAL E DA SEGURIDADE SOCIAL**

Período de referência: Janeiro a Outubro 2020/Bimestre Setembro-Outubro


Continuação  
R\$ 1,00

RREO - ANEXO 03 (LRF, Art. 53, inciso I)

Uilas Leat da Silva  
Prefeito

Luiz Gonzaga Galindo  
Controlador

Simão Cirineu da Costa Neto  
Secretário de Finanças

  
Jairo Pereira da Luz  
Contador  
CRC PE - 027230/O-0 ASSINADO DIGITALMENTE



# Município de Alagoínia

ALAGOÍNIA

RELATÓRIO RESUMIDO DA EXECUÇÃO ORÇAMENTÁRIA

## DEMONSTRATIVO DAS RECEITAS E DESPESAS PREVIDENCIÁRIAS DO REGIME PRÓPRIO DE PREVIDÊNCIA DOS SERVIDORES

### ORÇAMENTO DA SEGURIDADE SOCIAL

Período de referência: Janeiro a Outubro 2020/Bimestre Setembro-Outubro

Em Reais

RREO - ANEXO 04 (LRF, Art. 53, inciso II)

### PLANO PREVIDENCIÁRIO

RECEITAS PREVIDENCIÁRIAS - RPPS	PREVISÃO INICIAL	PREVISÃO ATUALIZADA	RECEITAS REALIZADAS	
			Até o Bimestre 2020	Até o Bimestre 2019
<b>RECEITAS CORRENTES (I)</b>	3.838.000,00	3.838.000,00	3.506.316,74	3.463.030,02
Receita de Contribuições dos Segurados	715.000,00	715.000,00	546.236,28	515.684,03
Civil	715.000,00	715.000,00	546.236,28	515.684,03
Ativo	715.000,00	715.000,00	546.236,28	515.684,03
Inativo	0,00	0,00	0,00	0,00
Pensionista	0,00	0,00	0,00	0,00
Militar	0,00	0,00	0,00	0,00
Ativo	0,00	0,00	0,00	0,00
Inativo	0,00	0,00	0,00	0,00
Pensionista	0,00	0,00	0,00	0,00
Receita de Contribuições Patronais	1.648.000,00	1.648.000,00	1.639.904,38	1.512.315,91
Civil	1.648.000,00	1.648.000,00	1.639.904,38	1.512.315,91
Ativo	1.648.000,00	1.648.000,00	1.639.904,38	1.512.315,91
Inativo	0,00	0,00	0,00	0,00
Pensionista	0,00	0,00	0,00	0,00
Militar	0,00	0,00	0,00	0,00
Ativo	0,00	0,00	0,00	0,00
Inativo	0,00	0,00	0,00	0,00
Pensionista	0,00	0,00	0,00	0,00
Receita Patrimonial	1.107.000,00	1.107.000,00	1.036.841,87	1.246.703,25
Receitas Imobiliárias	0,00	0,00	0,00	0,00
Receitas de Valores Mobiliários	1.107.000,00	1.107.000,00	1.036.841,87	1.246.703,25
Outras Receitas Patrimoniais	0,00	0,00	0,00	0,00
Receita de Serviços	0,00	0,00	0,00	0,00
Outras Receitas Correntes	368.000,00	368.000,00	283.334,21	188.326,83
Compensação Previdenciária do RGPS para o RPPS	114.000,00	114.000,00	31.970,77	30.631,12
Aportes Periódicos para Amortização de Déficit Atuarial do RPPS (II) <sup>1</sup>	0,00	0,00	0,00	0,00
Demais Receitas Correntes	254.000,00	254.000,00	251.363,44	157.695,71
RECEITAS DE CAPITAL (III)	0,00	0,00	0,00	0,00



# Município de Alagoinha

ALAGOINHA

RELATÓRIO RESUMIDO DA EXECUÇÃO ORÇAMENTÁRIA

## DEMONSTRATIVO DAS RECEITAS E DESPESAS PREVIDENCIÁRIAS DO REGIME PRÓPRIO DE PREVIDÊNCIA DOS SERVIDORES

### ORÇAMENTO DA SEGURIDADE SOCIAL

Período de referência: Janeiro a Outubro 2020/Bimestre Setembro-Outubro

RREO - ANEXO 04 (LRF, Art. 53, inciso II)	DESAPESAS EMPENHADAS		DOTAÇÃO ATUALIZADA	DESAPESAS LIQUIDADAS		Continuação Em Reais
	Até o Bimestre 2020	Até o Bimestre 2019		Até o Bimestre 2020	Até o Bimestre 2019	
Alienação de Bens, Direitos e Ativos	0,00	0,00	0,00	0,00	0,00	0,00
Amortização de Empréstimos	0,00	0,00	0,00	0,00	0,00	0,00
Outras Receitas de Capital	0,00	0,00	0,00	0,00	0,00	0,00
<b>TOTAL DAS RECEITAS PREV. RPPS (IV) = (I+III-II)</b>	<b>3.838.000,00</b>	<b>3.838.000,00</b>	<b>3.838.000,00</b>	<b>3.506.316,74</b>	<b>3.463.030,02</b>	

DESPESAS PREVIDENCIÁRIAS - RPPS	DOTAÇÃO INICIAL	DOTAÇÃO ATUALIZADA	DESAPESAS EMPENHADAS		DESAPESAS LIQUIDADAS	
			Até o Bimestre 2020	Até o Bimestre 2019	Até o Bimestre 2020	Até o Bimestre 2019
Benefícios - Civil	3.300.000,00	3.643.000,00	3.300.000,00	3.275.000,00	3.196.848,45	2.707.614,84
Aposentadorias	2.950.000,00	3.286.000,00	2.950.000,00	2.800.000,00	2.927.270,11	2.389.278,84
Pensões	350.000,00	357.000,00	350.000,00	345.000,00	269.578,34	254.350,99
Outros Benefícios Previdenciários	0,00	0,00	0,00	130.000,00	0,00	63.985,01
Benefícios - Militar	0,00	0,00	0,00	0,00	0,00	0,00
Reformas	0,00	0,00	0,00	0,00	0,00	0,00
Pensões	0,00	0,00	0,00	0,00	0,00	0,00
Outros Benefícios Previdenciários	0,00	0,00	0,00	0,00	0,00	0,00
Outras Despesas Previdenciárias	130.000,00	6.000,00	4.865,60	0,00	2.496,60	0,00
Compensação Prev. do RPPS para a RGPS	0,00	0,00	0,00	0,00	0,00	0,00
Demais Despesas Previdenciárias	130.000,00	6.000,00	4.865,60	0,00	2.496,60	0,00
<b>TOTAL DAS DESPESAS PREV. RPPS (V)</b>	<b>3.430.000,00</b>	<b>3.649.000,00</b>	<b>3.304.865,60</b>	<b>3.275.000,00</b>	<b>3.199.345,05</b>	<b>2.707.614,84</b>

<b>RESULTADO PREVIDENCIÁRIO (VI) = (IV-V)<sup>2</sup></b>	408.000,00	189.000,00	201.451,14	188.030,02	306.971,69	755.415,18
---	------------	------------	------------	------------	------------	------------

RECURSOS RPPS ARRECADADOS EM EXERCÍCIOS ANTERIORES	PREVISÃO ORÇAMENTÁRIA
Valor	0,00

RESERVA ORÇAMENTÁRIA DO RPPS	PREVISÃO ORÇAMENTÁRIA
Valor	28.000,00

APORTES DE RECURSOS PARA O PLANO PREVIDENCIÁRIO DO RPPS	APORTES REALIZADOS
Valor	0,00







# Município de Alagoinha

ACAGUINHA

RELATÓRIO RESUMIDO DA EXECUÇÃO ORÇAMENTÁRIA

## DEMONSTRATIVO DAS RECEITAS E DESPESAS PREVIDENCIÁRIAS DO REGIME PRÓPRIO DE PREVIDÊNCIA DOS SERVIDORES

### ORÇAMENTO DA SEGURIDADE SOCIAL

Período de referência: Janeiro a Outubro 2020/Bimestre Setembro-Outubro

Continuação  
Em Reais

RREO - ANEXO 04 (LRF-Art. 53, inciso II)

\_\_\_\_\_  
**Uílas Leal da Silva**  
Prefeito

\_\_\_\_\_  
**Luiz Gonzaga Galindo**  
Controlador

\_\_\_\_\_  
**Simão Cirineu da Costa Neto**  
Secretário de Finanças

\_\_\_\_\_  
  
**Jairo Pereira da Luz**  
Contador  
CRC PE - 027230/O-0 ASSINADO DIGITALMENTE



# Município de Alagoínia

ALAGOÍNIA

## RELATÓRIO RESUMIDO DA EXECUÇÃO ORÇAMENTÁRIA DEMONSTRATIVO DOS RESULTADOS PRIMÁRIO E NOMINAL ORÇAMENTOS FISCAL E DA SEGURIDADE SOCIAL

Período de referência: Janeiro a Outubro 2020/Bimestre Setembro-Outubro

RECEITAS PRIMÁRIAS	PREVISÃO ATUALIZADA	Em Reais	
		Até o Bimestre/2020	RECEITAS REALIZADAS (a)
<b>ACIMA DA LINHA</b>			
<b>RECEITAS CORRENTES (I)</b>	39.970.000,00		35.289.050,67
Impostos, Taxas e Contribuições de Melhoria	1.016.000,00		940.325,18
IPTU	37.000,00		56.887,25
ISS	410.000,00		376.008,99
ITBI	41.000,00		38.790,03
IRRF	415.000,00		368.984,75
Outros Impostos, Taxas e Contribuições de Melhoria	113.000,00		99.654,16
Contribuições	1.030.000,00		735.150,52
Receita Patrimonial	1.155.000,00		1.046.253,95
Aplicações Financeiras (II)	1.148.000,00		1.046.253,95
Outras Receitas Patrimoniais	7.000,00		0,00
Transferências Correntes	36.506.000,00		32.504.767,66
Cota-Parte do FPM	14.080.800,00		9.910.620,32
Cota-Parte do ICMS	3.248.000,00		3.914.138,15
Cota-Parte do IPVA	280.000,00		273.551,73
Cota-Parte do ITR	1.600,00		838,36
Transferências da LC 87/1996	6.400,00		0,00
Transferências da LC 61/1989	16.800,00		10.914,25
Transferências do FUNDEB	11.790.000,00		8.352.815,92
Outras Transferências Correntes	7.082.400,00		10.041.888,93
Demais Receitas Correntes	263.000,00		62.553,36
Outras Receitas Financeiras (III)	0,00		0,00
Receitas Correntes Restantes	263.000,00		62.553,36
<b>RECEITAS PRIMÁRIAS CORRENTES (IV) = (I-II-III)</b>	38.822.000,00		34.242.796,72
<b>RECEITAS DE CAPITAL (V)</b>	6.165.000,00		299.087,79
Operações de Crédito (VI)	100.000,00		0,00
Amortização de Empréstimos (VII)	0,00		0,00
Alienação de Bens	65.000,00		0,00
Receitas de Alienação de Investimentos de Temporários (VIII)	0,00		0,00
Receitas de Alienação de Investimentos Permanentes (IX)	65.000,00		0,00



# Município de Alagoínia

## RELATÓRIO RESUMIDO DA EXECUÇÃO ORÇAMENTÁRIA DEMONSTRATIVO DOS RESULTADOS PRIMÁRIO E NOMINAL ORÇAMENTOS FISCAL E DA SEGURIDADE SOCIAL

Período de referência: Janeiro a Outubro 2020/Bimestre Setembro-Outubro

	Até o Bimestre/2020		RESTOS A PAGAR		RESTOS A PAGAR NÃO PROCESSADOS	
	DESPESAS EMPENHADAS	DESPESAS LIQUIDADAS	DESPESAS PAGAS (a)	PROCESSADOS PAGOS (b)	LIQUIDADOS	PAGO (c)
RREO - ANEXO 06 (LRF, Art. 53, inciso III)						
Outras Alienações de Bens	37.441.057,66	30.936.731,91	30.415.473,84	1.137.368,07	0,00	0,00
Transferência de Capital	20.021.211,75	16.678.145,20	16.533.696,99	308.646,17	0,00	299.087,79
Convênios	167.641,21	167.641,21	167.641,21	0,00	0,00	144.110,60
Outras Transferências de Capital	17.252.204,70	14.090.945,50	13.714.135,64	828.721,90	0,00	154.977,19
Outras Receitas de Capital Não Primárias (X)	45.390,00	45.390,00	45.390,00	0,00	0,00	0,00
Outras Receitas de Capital Primárias	17.206.814,70	14.045.555,50	13.668.745,64	828.721,90	0,00	0,00
RECEITAS PRIMÁRIAS DE CAPITAL (XI) = (V - VI - VII - VIII - IX - X)	37.273.416,45	30.769.090,70	30.247.852,63	1.137.368,07	0,00	0,00
RECEITA PRIMÁRIA TOTAL (XII) = (IV + XI)	5.539.808,76	2.715.367,80	1.927.796,43	160.228,99	0,00	299.087,79
	5.030.808,76	1.729.563,85	1.602.203,56	160.228,99	0,00	34.541.884,51

DESPESAS PRIMÁRIAS	DOTAÇÃO ATUALIZADA	Até o Bimestre/2020				RESERVA DE CONTINGÊNCIA (XXII)
		DESPESAS EMPENHADAS	DESPESAS LIQUIDADAS	DESPESAS PAGAS (a)	RESTOS A PAGAR PROCESSADOS PAGOS (b)	
DESPESAS CORRENTES (XIII)	42.301.470,46	37.441.057,66	30.936.731,91	30.415.473,84	1.137.368,07	0,00
Pessoal e Encargos Sociais	21.142.700,00	20.021.211,75	16.678.145,20	16.533.696,99	308.646,17	0,00
Juros e Encargos da Dívida (XIV)	194.000,00	167.641,21	167.641,21	167.641,21	0,00	0,00
Outras Despesas Correntes	20.964.770,46	17.252.204,70	14.090.945,50	13.714.135,64	828.721,90	0,00
Transferências Constitucionais e Legais	50.000,00	45.390,00	45.390,00	45.390,00	0,00	0,00
Demais Despesas Correntes	20.914.770,46	17.206.814,70	14.045.555,50	13.668.745,64	828.721,90	0,00
DESPESAS PRIMÁRIAS CORRENTES (XV) = (XIII - XIV)	42.107.470,46	37.273.416,45	30.769.090,70	30.247.852,63	1.137.368,07	0,00
DESPESAS DE CAPITAL (XVI)	5.539.808,76	2.715.367,80	2.068.026,04	1.927.796,43	160.228,99	0,00
Investimentos	5.030.808,76	2.214.825,99	1.729.563,85	1.602.203,56	160.228,99	0,00
Inversões Financeiras	0,00	0,00	0,00	0,00	0,00	0,00
Concessão de Empréstimos e Financiamentos (XVII)	0,00	0,00	0,00	0,00	0,00	0,00
Aquisição de Títulos de Capital já Integralizado (XVIII)	0,00	0,00	0,00	0,00	0,00	0,00
Aquisição de Título de Crédito (XIX)	0,00	0,00	0,00	0,00	0,00	0,00
Demais Inversões Financeiras	0,00	0,00	0,00	0,00	0,00	0,00
Amortização da Dívida (XX)	509.000,00	500.541,81	338.462,19	325.592,87	0,00	0,00
DESPESAS PRIMÁRIAS DE CAPITAL (XXI) = (XVI - XVII - XVIII - XIX - XX)	5.030.808,76	2.214.825,99	1.729.563,85	1.602.203,56	160.228,99	0,00
RESERVA DE CONTINGÊNCIA (XXII)	4.000,00	0,00	0,00	0,00	0,00	0,00



# Município de Alagoínia

ACARJÓINHA

## RELATÓRIO RESUMIDO DA EXECUÇÃO ORÇAMENTÁRIA DEMONSTRATIVO DOS RESULTADOS PRIMÁRIO E NOMINAL ORÇAMENTOS FISCAL E DA SEGURIDADE SOCIAL

Período de referência: Janeiro a Outubro 2020/Bimestre Setembro-Outubro

RREO - ANEXO 06 (LRF, Art. 53, inciso III)	47.142.279,22	39.488.242,44	32.498.654,55	31.850.036,19	1.297.597,06	0,00	0,00
DESPA PRIMÁRIA TOTAL (XXIII) = (XV + XXI + XXII)							

**RESULTADO PRIMÁRIO – Acima da Linha (XXIV) = [XIIa - (XXIIIa + XXIIIb + XXIIIc)]** 1.394.251,26

### META FISCAL PARA O RESULTADO PRIMÁRIO

Meta fixada no Anexo de Metas Fiscais da LDO para o exercício de referência 972.000,00

#### JUROS NOMINAIS

Juros, Encargos e Variações Monetárias Ativos (XXV)	1.119.601,74
Juros, Encargos e Variações Monetárias Passivos (XXVI)	0,00

**RESULTADO NOMINAL – Acima da Linha (XXVII) = (XXIV + (XXV - XXVI))** 2.513.853,00

### META FISCAL PARA O RESULTADO NOMINAL

Meta fixada no Anexo de Metas Fiscais da LDO para o exercício de referência 2.039.090,00

#### ABAXIO DA LINHA

	SALDO	
	Em 31/12/2019 (a)	Até o Bimestre/2020 (b)

DÍVIDA CONSOLIDADA (XXVIII)	4.132.486,21	3.806.893,34
DEDUÇÕES (XXIX)	638,81	1.180.263,19
Disponibilidade de Caixa	-----	1.179.624,38
Disponibilidade de Caixa Bruta	1.538.851,27	3.286.824,04
( - ) Restos a Pagar Processados (XXX)	3.721.050,90	2.107.199,66
Demais Haveres Financeiros	638,81	638,81
DÍVIDA CONSOLIDADA LÍQUIDA (XXXI) = (XXVIII - XXIX)	4.131.847,40	2.626.630,15
<b>RESULTADO NOMINAL – Abaixo da Linha (XXXII) = (XXXIa - XXXIb)</b>		1.505.217,25



# Município de Alagoinha

ALAGOINHA

## RELATÓRIO RESUMIDO DA EXECUÇÃO ORÇAMENTÁRIA DEMONSTRATIVO DOS RESULTADOS PRIMÁRIO E NOMINAL ORÇAMENTOS FISCAL E DA SEGURIDADE SOCIAL

Período de referência: Janeiro a Outubro 2020/Bimestre Setembro-Outubro

	Até o Bimestre/2020	Continuação Em Reais
<b>AJUSTE METODOLÓGICO</b>		
RREO - ANEXO 06 (LRF, Art. 53, inciso III)		
VARIÇÃO DE SALDO RPP = (XXXIII) = (XXXa - XXXb)		1.613.851,24
RECEITA DE ALIENAÇÃO DE INVESTIMENTOS PERMANENTES (IX)		0,00
PASSIVOS RECONHECIDOS NA DC (XXXIV)		0,00
VARIAÇÃO CAMBIAL (XXXV)		0,00
PAGAMENTO DE PRECATÓRIOS INTEGRANTES DA DC (XXXVI)		30.640,00
AJUSTES RELATIVOS AO RPPS (XXXVII)		0,00
OUTROS AJUSTES (XXXVIII)		0,00
<b>RESULTADO NOMINAL AJUSTADO - Abaixo da Linha (XXXIX) = (XXXII - XXXIII - IX + XXXIV + XXXV - XXXVI + XXXVII + XXXVIII)</b>		-139.273,99
<b>RESULTADO PRIMÁRIO - Abaixo da Linha (XL) = XXXIX - (XXV - XXVI)</b>		
<b>INFORMAÇÕES ADICIONAIS</b>		
SALDO DE EXERCÍCIOS ANTERIORES		0,00
Recursos Arrecadados em Exercícios Anteriores - RPPS		0,00
Superávit Financeiro Utilizado para Abertura e Reabertura de Créditos Adicionais		0,00
<b>RESERVA ORÇAMENTÁRIA DO RPPS</b>		0,00
<b>PREVISÃO ORÇAMENTÁRIA</b>		
		-1.258.875,73

FONTE: Sistema e-Pública (1136-2545-071). Unidade Responsável: Secretária de Finanças. Data da emissão: 26/11/2020 e hora de emissão: 18:05.

Ulías Leal da Silva  
Prefeito

Luiz Gonzaga Galindo  
Controlador

Simão Críneu da Costa Neto  
Secretário de Finanças

João Pereira da Luz  
Contador  
CRC PE - 027230/O-0 ASSINADO DIGITALMENTE



# Município de Alagoínia

ALAGOÍNIA

## RELATÓRIO RESUMIDO DA EXECUÇÃO ORÇAMENTÁRIA DEMONSTRATIVO DOS RESTOS A PAGAR POR PODER E ÓRGÃO ORÇAMENTOS FISCAL E DA SEGURIDADE SOCIAL

Período de referência: Janeiro a Outubro 2020/Bimestre Setembro-Outubro

RREO – Anexo 7 (LRF, art. 53, inciso V)

Em Reais

PODER/ÓRGÃO	RESTOS A PAGAR PROCESSADOS					RESTOS A PAGAR NÃO PROCESSADOS					Saldo Total (l) = (e+k)	
	Inscritos		Pagos (c)	Cancelados (d)	Saldo (a) (e) = (a+b) - (c+d)	Inscritos		Liquidados (h)	Pagos (i)	Cancelados (j)		Saldo (b) (k) = (f+g) - (i+j)
	Em Exercícios Anteriores (a)	Em 31 de dezembro de 2019 (b)				Em Exercícios Anteriores (f)	Em 31 de dezembro de 2019 (g)					
RESTOS A PAGAR (EXCETO INTRA-ORÇAMENTÁRIAS) (I)	1.229.171,53	1.394.847,40	1.297.597,06	0,00	1.326.421,87	0,00	0,00	0,00	0,00	0,00	0,00	1.326.421,87
EXECUTIVO												
Fundo Municipal de Assistência Social de Alagoínia	56.962,15	215.750,76	215.640,76	0,00	57.072,15	0,00	0,00	0,00	0,00	0,00	0,00	57.072,15
Prefeitura Municipal de Alagoínia	306.214,50	706.371,05	698.948,36	0,00	313.637,19	0,00	0,00	0,00	0,00	0,00	0,00	313.637,19
Fundo Municipal de Saúde de Alagoínia	865.994,88	472.725,59	383.007,94	0,00	955.712,53	0,00	0,00	0,00	0,00	0,00	0,00	955.712,53
RESTOS A PAGAR (INTRA-ORÇAMENTÁRIAS) (II)	780.267,17	316.764,80	316.254,18	0,00	780.777,79	0,00	0,00	0,00	0,00	0,00	0,00	780.777,79
EXECUTIVO												
Fundo Municipal de Assistência Social de Alagoínia	17.119,83	1.380,64	1.380,64	0,00	17.119,83	0,00	0,00	0,00	0,00	0,00	0,00	17.119,83
Prefeitura Municipal de Alagoínia	618.648,20	267.595,75	267.595,75	0,00	618.648,20	0,00	0,00	0,00	0,00	0,00	0,00	618.648,20
Fundo Municipal de Saúde de Alagoínia	144.499,14	47.788,41	47.277,79	0,00	145.009,76	0,00	0,00	0,00	0,00	0,00	0,00	145.009,76
<b>TOTAL (III) = (I + II)</b>	<b>2.009.438,70</b>	<b>1.711.612,20</b>	<b>1.613.851,24</b>	<b>0,00</b>	<b>2.107.199,66</b>	<b>0,00</b>	<b>0,00</b>	<b>0,00</b>	<b>0,00</b>	<b>0,00</b>	<b>0,00</b>	<b>2.107.199,66</b>

FONTE: Sistema e-Pública (1878-5162-497). Unidade Responsável: Secretária de Finanças. Data de emissão: 26/11/2020 e hora de emissão: 18:42.

Ulías Leal da Silva  
Prefeito

Luiz Gonzaga Galindo  
Controlador

Simão Ciríneo da Costa Neto  
Secretário de Finanças

Jairo Pereira da Luz  
Contador

CRC PE - 027230/O-0 ASSINADO DIGITALMENTE



# Município de Alagoinha

ESTADO DE ALAGOAS  
MUNICÍPIO DE ALAGOINHA

## RELATÓRIO RESUMIDO DA EXECUÇÃO ORÇAMENTÁRIA DEMONSTRATIVO DAS RECEITAS E DESPESAS COM MANUTENÇÃO E DESENVOLVIMENTO DO ENSINO - MDE ORÇAMENTOS FISCAL E DA SEGURIDADE SOCIAL

Período de referência: Janeiro a Outubro 2020/Bimestre Setembro-Outubro

RREO – ANEXO 08 (LDB, art. 72)

R\$ 1,00

RECEITAS DO ENSINO					
RECEITA RESULTANTE DE IMPOSTOS (caput do art. 212 da Constituição)	PREVISÃO INICIAL	PREVISÃO ATUALIZADA (a)	RECEITAS REALIZADAS		
			Até o Bimestre (b)	% c= (b/a)x100	
1-RECEITA DE IMPOSTOS	903.000,00	903.000,00	840.671,02	93,10	
1.1-Receita resultante do IPTU	37.000,00	37.000,00	56.887,25	153,75	
1.1.1-IPTU	23.000,00	23.000,00	38.128,63	165,78	
1.1.2-Multas, Juros de Mora, Dívida Ativa e Outros Encargos do IPTU	14.000,00	14.000,00	18.758,62	133,99	
1.2-Receita resultante do ITBI	41.000,00	41.000,00	38.790,03	94,61	
1.2.1-ITBI	35.000,00	35.000,00	38.790,03	110,83	
1.2.2-Multas, Juros de Mora, Dívida Ativa e Outros Encargos do ITBI	6.000,00	6.000,00	0,00	0,00	
1.3-Receita resultante do ISS	410.000,00	410.000,00	376.008,99	91,71	
1.3.1-ISS	403.000,00	403.000,00	376.008,99	93,30	
1.3.2-Multas, Juros de Mora, Dívida Ativa e Outros Encargos do ISS	7.000,00	7.000,00	0,00	0,00	
1.4-Receita resultante do IRRF	415.000,00	415.000,00	368.984,75	88,91	
2-RECEITAS DE TRANSFERÊNCIAS CONSTITUCIONAIS E LEGAIS	21.694.000,00	21.694.000,00	17.472.937,10	80,54	
2.1-Cota Parte FPM	17.253.000,00	17.253.000,00	12.223.635,39	70,85	
2.1.1-Parcela referente à CF, art. 159, I, alínea b	15.861.000,00	15.861.000,00	11.565.076,54	72,92	
2.1.2-Parcela referente à CF, art. 159, I, alínea d	705.000,00	705.000,00	0,00	0,00	
2.1.3-Parcela referente à CF, art. 159, I, alínea e	687.000,00	687.000,00	658.558,85	95,86	
2.2-Cota Parte ICMS	4.060.000,00	4.060.000,00	4.892.672,51	120,51	
2.3-ICMS Desoner. L.C. nº 87/96	8.000,00	8.000,00	0,00	0,00	
2.4-Cota Parte IPI-Exportação	21.000,00	21.000,00	13.642,70	64,97	
2.5-Cota-Parte ITR	2.000,00	2.000,00	1.047,90	52,40	
2.6-Cota-Parte IPVA	350.000,00	350.000,00	341.938,60	97,70	
2.7-Cota-Parte IOF-Ouro	0,00	0,00	0,00	0,00	
<b>3-TOTAL DA RECEITA DE IMPOSTOS (1+2)</b>	<b>22.597.000,00</b>	<b>22.597.000,00</b>	<b>18.313.608,12</b>	<b>81,04</b>	
RECEITAS ADICIONAIS PARA FINAN. DO ENSINO					
RECEITAS ADICIONAIS PARA FINAN. DO ENSINO	PREVISÃO INICIAL	PREVISÃO ATUALIZADA (a)	RECEITAS REALIZADAS		
			Até o Bimestre (b)	% c= (b/a)x100	
4-RECEITA DA APLICAÇÃO FINANCEIRA DE OUTROS RECURSOS DE IMPOSTOS VINCULADOS AO ENSINO	0,00	0,00	0,00	0,00	
5-TRANSFERÊNCIAS DO FNDE	1.225.000,00	1.225.000,00	708.187,75	57,81	
5.1-Transferências do Salário-Educação	570.000,00	570.000,00	309.544,60	54,31	
5.2-Transferências Diretas - PDDE	10.000,00	10.000,00	2.160,00	21,60	
5.3-Transferências Diretas - PNAE	319.000,00	319.000,00	236.869,20	74,25	
5.4-Transferências Diretas - PNATE	190.000,00	190.000,00	157.505,94	82,90	
5.5-Outras transferências do FNDE	136.000,00	136.000,00	2.108,01	1,55	
5.6-Aplicações financeiras de recursos do FNDE	0,00	0,00	0,00	0,00	
6-TRANSFERÊNCIAS DE CONVÊNIOS	2.089.000,00	2.089.000,00	0,00	0,00	
6.1-Transferências de convênios	2.089.000,00	2.089.000,00	0,00	0,00	
6.2-Aplicações financeiras dos recursos de convênios	0,00	0,00	0,00	0,00	
7-RECEITA DE OPERAÇÕES DE CRÉDITOS	0,00	0,00	0,00	0,00	
8-OUTRAS RECEITAS PARA FINANCIAMENTOS DO ENSINO	0,00	0,00	0,00	0,00	
<b>9-TOTAL DAS RECEITAS ADICIONAIS PARA FINAN. DO ENSINO (4+5+6+7+8)</b>	<b>3.314.000,00</b>	<b>3.314.000,00</b>	<b>708.187,75</b>	<b>21,37</b>	
FUNDEB					
RECEITAS DO FUNDEB	PREVISÃO INICIAL	PREVISÃO ATUALIZADA (a)	RECEITAS REALIZADAS		
			Até o Bimestre (b)	% c= (b/a)x100	
10-RECEITAS DESTINADAS AO FUNDEB	4.060.400,00	4.060.400,00	3.362.874,29	82,82	
10.1- Cota-Parte FPM Destinada ao FUNDEB – (20% de 2.1.1)	3.172.200,00	3.172.200,00	2.313.015,07	72,92	
10.2- Cota-Parte ICMS Destinada ao FUNDEB – (20% de 2.2)	812.000,00	812.000,00	978.534,36	120,51	
10.3- ICMS-Desoneração Destinada ao FUNDEB – (20% de 2.3)	1.600,00	1.600,00	0,00	0,00	





# Município de Alagoinha

ALAGOINHA

## RELATÓRIO RESUMIDO DA EXECUÇÃO ORÇAMENTÁRIA DEMONSTRATIVO DAS RECEITAS E DESPESAS COM MANUTENÇÃO E DESENVOLVIMENTO DO ENSINO - MDE ORÇAMENTOS FISCAL E DA SEGURIDADE SOCIAL

Período de referência: Janeiro a Outubro 2020/Bimestre Setembro-Outubro

Continuação

RREO – ANEXO 08 (LDB, art. 72)

R\$ 1,00

10.4- Cota-Parte IPI-Exportação Destinada ao FUNDEB – (20% de 2.4)	4.200,00	4.200,00	2.728,45	64,96
10.5- Cota-Parte ITR Destinados ao FUNDEB – (20% de 2.5)	400,00	400,00	209,54	52,38
10.6- Cota-Parte IPVA Destinada ao FUNDEB – (20% de 2.6)	70.000,00	70.000,00	68.386,87	97,70
<b>11-RECEITAS RECEBIDAS DO FUNDEB</b>	<b>11.800.000,00</b>	<b>11.800.000,00</b>	<b>8.354.747,83</b>	<b>70,80</b>
11.1-Transferências de Recursos do FUNDEB	10.667.000,00	10.667.000,00	7.453.512,14	69,87
11.2-Complementação da União ao FUNDEB	1.123.000,00	1.123.000,00	899.303,78	80,08
11.3-Receita de Aplicação Financ. Recursos do FUNDEB	10.000,00	10.000,00	1.931,91	19,32
<b>12-RESULTADO LÍQUIDO DAS TRANSFERÊNCIAS DO FUNDEB (11.1 – 10)</b>	<b>6.606.600,00</b>	<b>6.606.600,00</b>	<b>4.090.637,85</b>	<b>61,92</b>

ACRÉSCIMO RESULTANTE DAS TRANSFERÊNCIAS DO FUNDEB

DESPESAS DO FUNDEB	DOTAÇÃO INICIAL	DOTAÇÃO ATUALIZADA (d)	DESPESAS EMPENHADAS		DESPESAS LIQUIDADAS		INSCRITAS EM RESTOS A PAGAR NÃO PROCESSADOS <sup>6</sup> (i)
			Até o Bimestre (e)	% f=(e/d)x100	Até o Bimestre (g)	% h=(g/d)x100	
<b>13-PAGTO PROFISSIONAIS MAGISTÉRIO</b>	7.711.668,00	8.490.668,00	8.358.900,00	98,45	6.463.524,56	76,13	0,00
13.1-Com Educação Infantil	1.192.000,00	1.376.000,00	1.330.900,00	96,72	1.019.160,13	74,07	0,00
13.2-Com Ensino Fundamental	6.519.668,00	7.114.668,00	7.028.000,00	98,78	5.444.364,43	76,52	0,00
<b>14-OUTRAS DESPESAS</b>	4.087.332,00	3.747.682,00	3.409.484,53	90,98	2.850.727,09	76,07	0,00
14.1-Com Educação Infantil	97.000,00	67.000,00	0,00	0,00	0,00	0,00	0,00
14.2-Com Ensino Fundamental	3.990.332,00	3.680.682,00	3.409.484,53	92,63	2.850.727,09	77,45	0,00
<b>15-TOTAL DAS DESPESAS DO FUNDEB (13+14)</b>	<b>11.799.000,00</b>	<b>12.238.350,00</b>	<b>11.768.384,53</b>	<b>96,16</b>	<b>9.314.251,65</b>	<b>76,11</b>	<b>0,00</b>

**DEDUÇÕES PARA FINS DE LIMITE DO FUNDEB**

	Valor
<b>16-RESTOS A PAGAR INSCRITOS SEM DISPON. FINANCEIRA DE RECURSOS DO FUNDEB</b>	0,00
16.1- FUNDEB 60%	0,00
16.2- FUNDEB 40%	0,00
<b>17-DESPESAS CUSTEADAS COM O SUPERÁVIT FINANCEIRO, DO EXERCÍCIO ANTERIOR, DO FUNDEB</b>	0,00
17.1- FUNDEB 60%	0,00
17.2- FUNDEB 40%	0,00
<b>18-TOTAL DAS DEDUÇÕES CONSIDERADAS PARA FINS DE LIMITE DO FUNDEB (16 + 17)</b>	<b>0,00</b>

**INDICADORES DO FUNDEB**

	Valor
<b>19-TOTAL DAS DESPESAS DO FUNDEB PARA FINS DE LIMITE (15 - 18)</b>	9.314.251,65
19.1- Mínimo de 60% do FUNDEB na Remuneração do Magistério <sup>1</sup> $(13 - (16.1 + 17.1)) / (11) \times 100$ %	77,36
19.2- Máximo de 40% em Despesa com MDE, que não Remuneração do Magistério $(14 - (16.2 + 17.2)) / (11) \times 100$ %	34,12
19.3- Máximo de 5% não Aplicado no Exercício $(100 - (19.1 + 19.2))$ %	-11,48

**CONTROLE DA UTILIZAÇÃO DE RECURSOS NO EXERCÍCIO SUBSEQUENTE**

	Valor
<b>20-RECURSOS RECEBIDOS DO FUNDEB EM 2019 QUE NÃO FORAM UTILIZADOS</b>	0,00
<b>21-DESPESAS CUSTEADAS COM O SALDO DO ITEM 20 ATÉ O 1º TRIMESTRE DE 2020<sup>2</sup></b>	0,00

**DESPESAS COM MANUTENÇÃO E DESENVOLVIMENTO DO ENSINO - MDE - CUSTEADAS COM A RECEITA RESULTANTE DE IMPOSTOS E RECURSOS DO FUNDEB**

DESPESAS COM AÇÕES TÍPICAS DE MDE	DOTAÇÃO INICIAL	DOTAÇÃO ATUALIZADA (d)	DESPESAS EMPENHADAS		DESPESAS LIQUIDADAS		INSCRITAS EM RESTOS A PAGAR NÃO PROCESSADOS <sup>6</sup> (i)
			Até o Bimestre (e)	% f=(e/d)x100	Até o Bimestre (g)	% h=(g/d)x100	
<b>22-EDUCAÇÃO INFANTIL</b>	1.321.000,00	1.475.000,00	1.330.900,00	90,23	1.019.160,13	69,10	0,00
22.1-Creche	1.321.000,00	1.475.000,00	1.330.900,00	90,23	1.019.160,13	69,10	0,00
22.1.1-Custeadas com recursos do FUNDEB	1.277.000,00	1.431.000,00	1.330.900,00	93,00	1.019.160,13	71,22	0,00
22.1.2-Custeadas com outros recursos de impostos	44.000,00	44.000,00	0,00	0,00	0,00	0,00	0,00
22.2-Pré-escola	0,00	0,00	0,00	0,00	0,00	0,00	0,00
22.2.1-Custeadas com recursos do FUNDEB	0,00	0,00	0,00	0,00	0,00	0,00	0,00
22.2.2-Custeadas com outros recursos de impostos	0,00	0,00	0,00	0,00	0,00	0,00	0,00
<b>23-ENSINO FUNDAMENTAL</b>	12.407.350,00	13.102.700,00	12.350.826,37	94,26	9.541.016,34	72,82	0,00
23.1-Custeadas com recursos do FUNDEB	10.500.000,00	10.785.350,00	10.437.484,53	96,77	8.295.091,52	76,91	0,00
23.2-Custeadas com outros recursos de impostos	1.907.350,00	2.317.350,00	1.913.341,84	82,57	1.245.924,82	53,77	0,00
<b>24-ENSINO MÉDIO</b>	0,00	0,00	0,00	0,00	0,00	0,00	0,00
<b>25-ENSINO SUPERIOR</b>	233.000,00	233.000,00	209.630,00	89,97	51.770,00	22,22	0,00
<b>26-ENSINO PROFISSIONAL NAO INTEGRADO AO ENSINO REGULAR</b>	30.000,00	30.000,00	0,00	0,00	0,00	0,00	0,00
<b>27-OUTRAS</b>	31.278,00	35.278,00	5.500,00	15,59	4.000,00	11,34	0,00



## Município de Alagoinha

ALAGOINHA

### RELATÓRIO RESUMIDO DA EXECUÇÃO ORÇAMENTÁRIA DEMONSTRATIVO DAS RECEITAS E DESPESAS COM MANUTENÇÃO E DESENVOLVIMENTO DO ENSINO - MDE ORÇAMENTOS FISCAL E DA SEGURIDADE SOCIAL

Período de referência: Janeiro a Outubro 2020/Bimestre Setembro-Outubro

Continuação

RREO – ANEXO 08 (LDB, art. 72)

R\$ 1,00

<b>28-TOTAL DAS DESPESAS COM AÇÕES TÍPICAS DE MDE (22 + 23 + 24 + 25 + 26 + 27)</b>	14.022.628,00	14.875.978,00	13.896.856,37	93,42	10.615.946,47	71,36	0,00
---	---------------	---------------	---------------	-------	---------------	-------	------

DEDUÇÕES CONSIDERADAS PARA FINS DE LIMITE CONSTITUCIONAL							Valor
29-RESULTADO LÍQUIDO DAS TRANSFERÊNCIAS DO FUNDEB = (12)							4.090.637,85
30-DESPESAS CUSTEADAS COM A COMPLEMENTAÇÃO DO FUNDEB NO EXERCÍCIO							899.303,78
31-DESPESAS CUSTEADAS COM O SUPERÁVIT FINANCEIRO, DO EXERCÍCIO ANTERIOR, DO FUNDEB							0,00
32-DESPESAS CUSTEADAS COM SUPERÁVIT FINANCEIRO, DO EXERCÍCIO ANTERIOR, DE OUTROS RECURSOS IMPOSTOS							0,00
33-RESTOS A PAGAR INSCRITOS NO EXERCÍCIO SEM DISPONIBILIDADE FINANCEIRA DE RECURSOS DE IMPOSTOS VINCULADOS AO ENSINO <sup>4</sup>							0,00
34-CANCELAMENTO, NO EXERCÍCIO, DE RESTOS A PAGAR INSCRITOS COM DISPON FINANC DE REC DE IMPOSTOS VINCULADOS AO ENSINO = (44 J)							0,00
<b>35-TOTAL DAS DEDUÇÕES CONSIDERADAS PARA FINS DE LIMITE CONSTITUCIONAL (29+30+31+32+33+34)<sup>6</sup></b>							4.989.941,63
<b>36-TOTAL DAS DESPESAS PARA FINS DE LIMITE ((22 + 23) – (35))<sup>6</sup></b>							5.570.234,84
<b>37- PERCENTUAL DE APLICAÇÃO EM MDE SOBRE A RECEITA LÍQUIDA DE IMPOSTOS ((36) / (3) x 100) %<sup>6</sup> - LIMITE CONSTITUCIONAL 25%<sup>5</sup></b>							30,42

#### OUTRAS INFORMAÇÕES PARA CONTROLE

DESPESAS CUSTEADAS COM RECEITAS ADICIONAIS PARA FINANCIAMENTO DO ENSINO	DOTAÇÃO INICIAL	DOTAÇÃO ATUALIZADA (d)	DESPESAS EMPENHADAS		DESPESAS LIQUIDADAS		INSCRITAS EM RESTOS A PAGAR NÃO PROCESSADOS (i)
			Até o Bimestre (e)	% f= (e/d)x100	Até o Bimestre (g)	% h= (g/d)x100	
38-CUSTEADAS COM APLIC FINAN DE OUTROS REC DE IMPOSTO VINCULADAS AO ENSINO	0,00	0,00	0,00	0,00	0,00	0,00	0,00
39-CUSTEADAS COM CONTRIB SOCIAL SALÁRIO-EDUCAÇÃO	571.000,00	737.500,00	461.611,10	62,59	319.022,17	43,26	0,00
40-CUSTEADAS COM OPERAÇÕES DE CRÉDITO	0,00	0,00	0,00	0,00	0,00	0,00	0,00
41-CUSTEADAS COM OUTRAS RECEITAS PARA FINAN DO ENSINO	15.791.960,00	16.470.310,00	14.624.530,12	88,79	11.037.443,59	67,01	0,00
<b>42-TOTAL DAS OUTRAS DESPESAS CUSTEADAS COM RECEITAS ADICIONAIS PARA FINANCIAMENTO DO ENSINO (38+39+40+41)</b>	16.362.960,00	17.207.810,00	15.086.141,22	87,67	11.356.465,76	66,00	0,00
<b>43-TOTAL GERAL DESPESAS COM MDE (28+42)</b>	30.385.588,00	32.083.788,00	28.982.997,59	90,34	21.972.412,23	68,48	0,00

RESTOS A PAGAR INSCRITOS COM DISPONIBILIDADE FINANCEIRA DE RECURSOS DE IMPOSTOS VINCULADOS AO ENSINO	SALDO ATÉ O BIMESTRE	CANCELADO EM 2020 (j)
44-RESTOS A PAGAR DE DESPESAS COM MDE	597.373,10	0,00
44.1-Executadas com Recursos de Impostos Vinculados ao Ensino	7.743,81	0,00
44.2-Executadas com Recursos do FUNDEB	589.629,29	0,00

CONTROLE DA DISPONIBILIDADE FINANCEIRA	VALOR	
	FUNDEB	SALÁRIO EDUCAÇÃO
45- DISPONIBILIDADE FINANCEIRA EM 31 DE DEZEMBRO DE 2019	4.156,17	3.130,51
46- (+) INGRESSO DE RECURSOS ATÉ O BIMESTRE (Orçamentário)	8.352.815,92	309.544,60
47-(-) PAGAMENTOS EFETUADOS ATÉ O BIMESTRE	8.252.311,69	308.427,39
47.1- (-) Orçamento do Exercício	7.587.822,45	296.348,99
47.2- (-) Restos a Pagar	664.389,24	12.078,40
48-(+) RECEITA DE APLICAÇÃO FINANCEIRA DOS RECURSOS ATÉ O BIMESTRE	1.931,91	17,04
49- (=) DISPONIBILIDADE FINANCEIRA ATÉ O BIMESTRE	106.592,31	4.264,76
50- (+) Ajustes	0,00	0,00
50.1- (+) Retenções	0,00	0,00
50.2- (-) Valores a recuperar	0,00	0,00
50.3- (+) Outros valores extraorçamentários	0,00	0,00
50.4- (+) Conciliação Bancária	0,00	0,00
51- (=) SALDO FINANCEIRO CONCILIADO	106.592,31	4.264,76

FONTE: Sistema e-Pública (1394-2506-699). Unidade Responsável: Secretária de Finanças. Data da emissão: 26/11/2020 e hora de emissão: 18:43.

1 Limites mínimos anuais a serem cumpridos no encerramento do exercício.

2 Art. 21, § 2º, Lei 11.494/2007: "Até 5% dos recursos recebidos à conta dos Fundos, inclusive relativos à complementação da União recebidos nos termos do §1º do art. 6º desta Lei, poderão ser utilizados no 1º trimestre do exercício imediatamente subsequente, mediante abertura de crédito adicional.

3 Caput do art. 212 da CF/1988

4 Os valores referentes à parcela dos Restos a Pagar inscritos sem disponibilidade financeira vinculada à educação deverão ser informados somente no RREO do último bimestre do exercício.

5 Limites mínimos anuais a serem cumpridos no encerramento do exercício, no âmbito de atuação prioritária, conforme LDB, art. 11, V.

6 Nos cinco primeiros bimestres do exercício o acompanhamento poderá ser feito com base na despesa empenhada ou na despesa liquidada. No último bimestre do exercício, o valor deverá corresponder ao total da despesa empenhada.



## Município de Alagoinha

ALAGOINHA

RELATÓRIO RESUMIDO DA EXECUÇÃO ORÇAMENTÁRIA  
DEMONSTRATIVO DAS RECEITAS E DESPESAS COM MANUTENÇÃO E DESENVOLVIMENTO DO ENSINO - MDE  
ORÇAMENTOS FISCAL E DA SEGURIDADE SOCIAL

Período de referência: Janeiro a Outubro 2020/Bimestre Setembro-Outubro

Continuação


RREO – ANEXO 08 (LDB, art. 72)

R\$ 1,00

\_\_\_\_\_  
Ulías Leal da Silva  
Prefeito

\_\_\_\_\_  
Luiz Gonzaga Galindo  
Controlador

\_\_\_\_\_  
Simão Cirineu da Costa Neto  
Secretário de Finanças

  
\_\_\_\_\_  
Jairo Pereira da Luz  
Contador  
CRC PE - 027230/O-0 ASSINADO DIGITALMENTE



# Município de Alagoinha

ALAGOINHA

## RELATÓRIO RESUMIDO DA EXECUÇÃO ORÇAMENTÁRIA DEMONSTRATIVO DAS RECEITAS E DESPESAS COM AÇÕES E SERVIÇOS PÚBLICOS DE SAÚDE ORÇAMENTOS FISCAL E DA SEGURIDADE SOCIAL

Período de referência: Janeiro a Outubro 2020/Bimestre Setembro-Outubro

RREO - ANEXO 12 (LC 141/2012, art. 35)

RECEITAS RESULTANTES DE IMPOSTOS E TRANSFERÊNCIAS CONSTITUCIONAIS E LEGAIS	PREVISÃO INICIAL	PREVISÃO ATUALIZADA (a)	RECEITAS REALIZADAS		R\$ 1,00
			Até o Bimestre (b)	% (b/a)x100	
<b>RECEITA DE IMPOSTOS (I)</b>	903.000,00	903.000,00	840.671,02	93,10	
Receita Resultante do Imposto Predial e Territorial Urbano - IPTU	37.000,00	37.000,00	56.887,25	153,75	
IPTU	23.000,00	23.000,00	38.128,63	165,78	
Multas, Juros de Mora, Dívida Ativa e Outros Encargos do IPTU	14.000,00	14.000,00	18.758,62	133,99	
Receita Resultante do Imposto sobre Transmissão Inter Vivos - ITBI	41.000,00	41.000,00	38.790,03	94,61	
ITBI	35.000,00	35.000,00	38.790,03	110,83	
Multas, Juros de Mora, Dívida Ativa e Outros Encargos do ITBI	6.000,00	6.000,00	0,00	0,00	
Receita Resultante do Imposto sobre Serviços de Qualquer Natureza - ISS	410.000,00	410.000,00	376.008,99	91,71	
ISS	403.000,00	403.000,00	376.008,99	93,30	
Multas, Juros de Mora, Dívida Ativa e Outros Encargos do ISS	7.000,00	7.000,00	0,00	0,00	
Receita Resultante do Imposto sobre a Renda e Proventos de Qualquer Natureza Retido na Fonte - IRRF	415.000,00	415.000,00	368.984,75	88,91	
<b>RECEITA DE TRANSFERÊNCIAS CONSTITUCIONAIS E LEGAIS (II)</b>	20.302.000,00	20.302.000,00	16.814.378,25	82,82	
Cota-Parte FPM	15.861.000,00	15.861.000,00	11.565.076,54	72,92	
Cota-Parte ITR	2.000,00	2.000,00	1.047,90	52,40	
Cota-Parte IPVA	350.000,00	350.000,00	341.938,60	97,70	
Cota-Parte ICMS	4.060.000,00	4.060.000,00	4.892.672,51	120,51	
Cota-Parte IPI-Exportação	21.000,00	21.000,00	13.642,70	64,97	
Compensações Financeiras Provenientes de Impostos e Transferências Constitucionais	8.000,00	8.000,00	0,00	0,00	
Desoneração ICMS (LC 87/96)	8.000,00	8.000,00	0,00	0,00	
Outras	0,00	0,00	0,00	0,00	
<b>TOTAL DAS RECEITAS RESULTANTES DE IMPOSTOS E TRANSFERÊNCIAS CONSTITUCIONAIS E LEGAIS - (III) = (I) + (II)</b>	<b>21.205.000,00</b>	<b>21.205.000,00</b>	<b>17.655.049,27</b>	<b>83,26</b>	

DESPESAS COM AÇÕES E SERVIÇOS PÚBLICOS DE SAÚDE (ASPS) - POR SUBFUNÇÃO E CATEGORIA ECONÔMICA	DESPESAS EMPENHADAS		DESPESAS LIQUIDADAS		DESPESAS PAGAS	
	Até o Bimestre (d)	% (d/c) x100	Até o Bimestre (e)	% (e/c) x100	Até o Bimestre (f)	% (f/c) x100
<b>ATENÇÃO BÁSICA (IV)</b>	75.000,00	12,93	6.969,99	11,62	3.790,62	6,32
Despesas Correntes	50.000,00	0,00	0,00	0,00	0,00	0,00
Despesas de Capital	25.000,00	77,60	6.969,99	69,70	3.790,62	37,91
<b>ASSISTÊNCIA HOSPITALAR E AMBULATORIAL (V)</b>	52.000,00	0,00	0,00	0,00	0,00	0,00
Despesas Correntes	42.000,00	0,00	0,00	0,00	0,00	0,00
Despesas de Capital	10.000,00	0,00	0,00	0,00	0,00	0,00
<b>SUPOORTE PROFILÁTICO E TERAPÊUTICO (VI)</b>	38.000,00	0,00	0,00	0,00	0,00	0,00
Despesas Correntes	33.000,00	0,00	0,00	0,00	0,00	0,00
Despesas de Capital	5.000,00	0,00	0,00	0,00	0,00	0,00
<b>VIGILÂNCIA SANITÁRIA (VII)</b>	148.330,00	5,61	2.710,00	5,61	2.710,00	5,61



# Município de Alagoínia

ALAGOÍNIA

## RELATÓRIO RESUMIDO DA EXECUÇÃO ORÇAMENTÁRIA DEMONSTRATIVO DAS RECEITAS E DESPESAS COM AÇÕES E SERVIÇOS PÚBLICOS DE SAÚDE ORÇAMENTOS FISCAL E DA SEGURIDADE SOCIAL

Período de referência: Janeiro a Outubro 2020/Bimestre Setembro-Outubro

		R\$ 1,00		Continuação	
		2020	2019	2020	2019
RREO - ANEXO 12 (LC 141/2012, art. 35)		128.680,00	28.680,00	2.710,00	9,45
Despesas Correntes				2.710,00	9,45
Despesas de Capital		19.650,00	19.650,00	0,00	0,00
VIGILÂNCIA EPIDEMIOLÓGICA (VIII)		18.000,00	18.000,00	0,00	0,00
Despesas Correntes		18.000,00	18.000,00	0,00	0,00
Despesas de Capital		0,00	0,00	0,00	0,00
ALIMENTAÇÃO E NUTRIÇÃO (IX)		0,00	0,00	0,00	0,00
Despesas Correntes		0,00	0,00	0,00	0,00
Despesas de Capital		0,00	0,00	0,00	0,00
OUTRAS SUBFUNÇÕES (X)		3.218.000,00	4.396.000,00	3.603.151,20	81,96
Despesas Correntes		3.000.000,00	4.252.265,09	3.582.973,81	82,07
Despesas de Capital		218.000,00	30.000,00	20.177,39	67,26
<b>TOTAL (XI) = (IV + V + VI + VII + VIII + IX + X)</b>		<b>3.549.330,00</b>	<b>4.612.330,00</b>	<b>4.282.912,17</b>	<b>92,86</b>
				<b>3.612.831,19</b>	<b>78,33</b>
					<b>3.507.952,25</b>

### APURAÇÃO DO CUMPRIMENTO DO LIMITE MÍNIMO PARA APLICAÇÃO EM ASPS

	DESPESAS EMPENHADAS (d)	DESPESAS LIQUIDADAS (e)	DESPESAS PAGAS (f)
Total das Despesas com ASPs (XI) = (XI)	4.282.912,17	3.612.831,19	3.507.952,25
(-) Restos a Pagar Não Processados Inscritos Indevidamente no Exercício sem Disponibilidade Financeira (XIII)	0,00	0,00	0,00
(-) Despesas Custeadas com Recursos Vinculados à Parcela do Percentual Mínimo que não foi Aplicada em ASPs em Exercícios Anteriores (XIV)	0,00	0,00	0,00
(-) Despesas Custeadas com Disponibilidade de Caixa Vinculada aos Restos a Pagar Cancelados (XV)	0,00	0,00	0,00
<b>(=) VALOR APLICADO EM ASPs (XVI) = (XII - XIII - XIV - XV)</b>	<b>4.282.912,17</b>	<b>3.612.831,19</b>	<b>3.507.952,25</b>
Despesa Mínima a ser Aplicada em ASPs (XVII) = (III) x 15% (LC 141/2012)		2.648.257,39	
Despesa Mínima a ser Aplicada em ASPs (XVII) = (III) x % (Lei Orgânica Municipal)			
Diferença entre o Valor Aplicado e a Despesa Mínima a ser Aplicada (XVIII) = (XVI (d ou e) - XVII)		964.573,80	859.694,86
Limite não Cumprido (XIX) = (XVIII) (Quando valor for inferior a zero)			
<b>PERCENTUAL DA RECEITA DE IMPOSTOS E TRANSFERÊNCIAS CONSTITUCIONAIS E LEGAIS APLICADO EM ASPs (XVI / III) * 100 (mínimo de 15% conforme LC nº 141/2012 ou % da Lei Orgânica Municipal)</b>		<b>20,46</b>	

### LIMITE NÃO CUMPRIDO

CONTROLE DO VALOR REFERENTE AO PERCENTUAL MÍNIMO NÃO CUMPRIDO EM EXERCÍCIOS ANTERIORES PARA FINS DE APLICAÇÃO DOS RECURSOS VINCULADOS CONFORME ARTIGOS 25 E 26 DA LC 141/2012	Despesas custeadas no exercício de referência				Saldo Final (não aplicado) <sup>1</sup> (I) = (h - (i ou j))
	Saldo Inicial (no exercício atual) (h)	Empenhadas (i)	Liquidadas (j)	Pagas (k)	
Diferença de limite não cumprido em 2020	0,00	0,00	0,00	0,00	0,00
Diferença de limite não cumprido em 2019	0,00	0,00	0,00	0,00	0,00
Diferença de limite não cumprido em Exercícios Anteriores	0,00	0,00	0,00	0,00	0,00
<b>TOTAL DA DIFERENÇA DE LIMITE NÃO CUMPRIDO EM EXERCÍCIOS ANTERIORES (XX)</b>	<b>0,00</b>	<b>0,00</b>	<b>0,00</b>	<b>0,00</b>	<b>0,00</b>



# Município de Alagoinha

ALAGOINHA

## RELATÓRIO RESUMIDO DA EXECUÇÃO ORÇAMENTÁRIA DEMONSTRATIVO DAS RECEITAS E DESPESAS COM AÇÕES E SERVIÇOS PÚBLICOS DE SAÚDE ORÇAMENTOS FISCAL E DA SEGURIDADE SOCIAL

Período de referência: Janeiro a Outubro 2020/Bimestre Setembro-Outubro

Continuação  
R\$ 1,00

RREO - ANEXO 12 (LC 141/2012, art. 35)

EXERCÍCIO DO EMPENHO	EXECUÇÃO DOS RESTOS A PAGAR										Diferença entre o valor aplicado além do limite e o total de RP cancelados (v) = ((o + q) - u)
	Valor Mínimo para aplicação em ASPS (m)	Valor aplicado em ASPS no exercício (n)	Valor aplicado além do limite mínimo (o) = (n - m)	Total inscrito em RP no exercício (p)	RPNP Inscritos Indevidamente no Exercício sem Disponibilidade Financeira q = (XIVd)	Valor inscrito em RP considerado no Limite (r) = (p - (o + q))	Total de RP pagos (s)	Total de RP a pagar (t)	Total de RP cancelados ou prescritos (u)		
Empenhos de 2020	0,00	0,00	0,00	1.415.709,58	0,00	1.415.709,58	0,00	1.415.709,58	0,00	0,00	
Empenhos de 2019	0,00	0,00	0,00	90.228,27	0,00	90.228,27	430.285,73	90.228,27	0,00	0,00	
Empenhos de 2018	0,00	0,00	0,00	16.404,10	0,00	16.404,10	0,00	16.404,10	0,00	0,00	
Empenhos de 2017	0,00	0,00	0,00	12.641,42	0,00	12.641,42	0,00	12.641,42	0,00	0,00	
Empenhos de 2016 e anteriores	0,00	0,00	0,00	981.448,50	0,00	981.448,50	0,00	981.448,50	0,00	0,00	

TOTAL DOS RESTOS A PAGAR CANCELADOS OU PRESCRITOS ATÉ O FINAL DO EXERCÍCIO ATUAL QUE AFETARAM O CUMPRIMENTO DO LIMITE (XXI)

TOTAL DOS RESTOS A PAGAR CANCELADOS OU PRESCRITOS ATÉ O FINAL DO EXERCÍCIO ANTERIOR QUE AFETARAM O CUMPRIMENTO DO LIMITE (XXII)

TOTAL DOS RESTOS A PAGAR CANCELADOS OU PRESCRITOS NO EXERCÍCIO ATUAL QUE AFETARAM O CUMPRIMENTO DO LIMITE (XXIII) = (XXI - XXII)

CONTROLE DE RESTOS A PAGAR CANCELADOS OU PRESCRITOS CONSIDERADOS PARA FINS DE APLICAÇÃO DA DISPONIBILIDADE DE CAIXA CONFORME ARTIGO 24 §1º E 2º DA LC 141/2012	RESTOS A PAGAR CANCELADOS OU PRESCRITOS						Saldo Final (Não Aplicado) (aa) = (w - (x ou y))
	Saldo Inicial (w)	Despesas custeadas no exercício de referência			Pagas (z)	Saldo Final (Não Aplicado) (aa) = (w - (x ou y))	
		Empenhadas (x)	Liquidadas (y)				
Restos a pagar cancelados ou prescritos em 2020 a serem compensados (XXIV)	0,00	0,00	0,00	0,00	0,00	0,00	0,00
Restos a pagar cancelados ou prescritos em 2019 a serem compensados (XXV)	0,00	0,00	0,00	0,00	0,00	0,00	0,00
Restos a pagar cancelados ou prescritos em exercícios anteriores a serem compensados (XXVI)	0,00	0,00	0,00	0,00	0,00	0,00	0,00
TOTAL DE RESTOS A PAGAR CANCELADOS OU PRESCRITOS A COMPENSAR (XXVII)	0,00	0,00	0,00	0,00	0,00	0,00	0,00

RECEITAS ADICIONAIS PARA O FINANCIAMENTO DA SAÚDE NÃO COMPUTADAS NO CÁLCULO DO MÍNIMO	PREVISÃO INICIAL	PREVISÃO ATUALIZADA (a)	RECEITAS REALIZADAS	
			Até o Bimestre (b)	% (b/a)x100
RECEITAS DE TRANSFERÊNCIAS PARA A SAÚDE (XXVIII)	5.443.000,00	5.443.000,00	5.919.938,82	108,76
Proveniente da União				
Proveniente dos Estados	5.082.000,00	5.082.000,00	5.714.270,67	112,44
Proveniente de outros Municípios	361.000,00	361.000,00	205.668,15	56,97
RECEITA DE OPERAÇÕES DE CRÉDITO INTERNAS E EXTERNAS VINCULADAS A SAÚDE (XXIX)	0,00	0,00	0,00	0,00
OUTRAS RECEITAS (XXX)	5.098.400,00	5.098.400,00	3.356.182,71	65,83
TOTAL DE RECEITAS ADICIONAIS PARA FINANCIAMENTO DA SAÚDE (XXXI) = (XXVIII + XXIX + XXX)	10.541.400,00	10.541.400,00	9.276.121,53	88,00



# Município de Alagoínia

## RELATÓRIO RESUMIDO DA EXECUÇÃO ORÇAMENTÁRIA DEMONSTRATIVO DAS RECEITAS E DESPESAS COM AÇÕES E SERVIÇOS PÚBLICOS DE SAÚDE ORÇAMENTOS FISCAL E DA SEGURIDADE SOCIAL

Período de referência: Janeiro a Outubro 2020/Bimestre Setembro-Outubro

Continuação

RREO - ANEXO 12 (LC 141/2012, art. 35)

R\$ 1,00

### DESPESAS COM SAÚDE NÃO COMPUTADAS NO CÁLCULO DO MÍNIMO

DESPESAS COM SAÚDE POR SUBFUNÇÕES E CATEGORIA ECONÔMICA NÃO COMPUTADAS NO CÁLCULO DO MÍNIMO	DOTAÇÃO INICIAL	DOTAÇÃO ATUALIZADA (c)	DESPESAS EMPENHADAS		DESPESAS LIQUIDADAS		DESPESAS PAGAS	
			Até o Bimestre (d)	% (d/c) x100	Até o Bimestre (e)	% (e/c) x100	Até o Bimestre (f)	% (f/c) x100
<b>ATENÇÃO BÁSICA (XXXII)</b>	3.126.000,00	3.055.000,00	3.029.350,58	99,16	2.863.658,07	93,74	2.791.572,42	91,38
Despesas Correntes								
Despesas de Capital	2.851.000,00	2.890.000,00	2.871.796,58	99,37	2.713.850,13	93,90	2.660.833,48	92,07
<b>ASSISTÊNCIA HOSPITALAR E AMBULATORIAL (XXXIII)</b>	275.000,00	165.000,00	157.554,00	95,49	149.807,94	90,79	130.738,94	79,24
Despesas Correntes	1.499.000,00	1.070.000,00	1.024.448,73	95,74	939.464,20	87,80	880.179,38	82,26
Despesas de Capital	1.229.000,00	1.050.000,00	1.004.735,88	95,69	919.751,35	87,60	866.649,19	82,54
<b>SUORTE PROFILÁTICO E TERAPÊUTICO (XXXIV)</b>	270.000,00	20.000,00	19.712,85	98,56	19.712,85	98,56	13.530,19	67,65
Despesas Correntes	246.000,00	180.000,00	135.581,32	75,32	135.581,32	75,32	135.581,32	75,32
Despesas de Capital	96.000,00	178.000,00	135.581,32	76,17	135.581,32	76,17	135.581,32	76,17
<b>VIGILÂNCIA SANITÁRIA (XXXV)</b>	150.000,00	2.000,00	0,00	0,00	0,00	0,00	0,00	0,00
Despesas Correntes	489.000,00	279.000,00	257.384,56	92,25	195.864,56	70,20	195.864,56	70,20
Despesas de Capital	193.000,00	273.000,00	257.384,56	94,28	195.864,56	71,75	195.864,56	71,75
<b>VIGILÂNCIA EPIDEMIOLÓGICA (XXXVI)</b>	306.000,00	6.000,00	0,00	0,00	0,00	0,00	0,00	0,00
Despesas Correntes	53.000,00	13.000,00	270,00	2,08	270,00	2,08	270,00	2,08
Despesas de Capital	53.000,00	13.000,00	270,00	2,08	270,00	2,08	270,00	2,08
<b>ALIMENTAÇÃO E NUTRIÇÃO (XXXVII)</b>	0,00	0,00	0,00	0,00	0,00	0,00	0,00	0,00
Despesas Correntes	0,00	0,00	0,00	0,00	0,00	0,00	0,00	0,00
Despesas de Capital	0,00	0,00	0,00	0,00	0,00	0,00	0,00	0,00
<b>OUTRAS SUBFUNÇÕES (XXXVIII)</b>	31.000,00	1.690.250,91	962.103,74	56,92	769.638,59	45,53	764.921,59	45,25
Despesas Correntes	31.000,00	1.353.792,15	951.080,98	70,25	758.615,83	56,04	753.898,83	55,69
Despesas de Capital	0,00	336.458,76	11.022,76	3,28	11.022,76	3,28	11.022,76	3,28
<b>TOTAL DAS DESPESAS NÃO COMPUTADAS NO CÁLCULO DO MÍNIMO (XXXIX) = (XXXII + XXXIII + XXXIV + XXXV + XXXVI + XXXVII + XXXVIII)</b>	5.454.000,00	6.287.250,91	5.409.138,93	86,03	4.904.476,74	78,01	4.768.389,27	75,94
<b>DESPESAS TOTAIS COM SAÚDE</b> (Computadas e não computadas no cálculo do limite mínimo)								
<b>ATENÇÃO BÁSICA (XL) = (IV + XXXII)</b>	3.201.000,00	3.115.000,00	3.037.110,27	97,50	2.870.628,06	92,15	2.795.363,04	89,74
<b>ASSISTÊNCIA HOSPITALAR E AMBULATORIAL (XLI) = (V + XXXIII)</b>	1.551.000,00	1.122.000,00	1.024.448,73	91,31	939.464,20	83,73	880.179,38	78,45
<b>SUORTE PROFILÁTICO E TERAPÊUTICO (XLII) = (VI + XXXIV)</b>	284.000,00	218.000,00	135.581,32	62,19	135.581,32	62,19	135.581,32	62,19
<b>VIGILÂNCIA SANITÁRIA (XLIII) = (VII + XXXV)</b>	647.330,00	327.330,00	260.094,56	79,46	198.574,56	60,66	198.574,56	60,66
<b>VIGILÂNCIA EPIDEMIOLÓGICA (XLIV) = (VIII + XXXVI)</b>	71.000,00	31.000,00	270,00	0,87	270,00	0,87	270,00	0,87
<b>ALIMENTAÇÃO E NUTRIÇÃO (XLV) = (IX + XXXVII)</b>	0,00	0,00	0,00	0,00	0,00	0,00	0,00	0,00
<b>OUTRAS SUBFUNÇÕES (XLVI) = (X + XXXVIII)</b>	3.249.000,00	6.086.250,91	5.234.546,22	86,01	4.372.789,79	71,85	4.266.373,22	70,10
<b>TOTAL DAS DESPESAS COM SAÚDE (XLVII) = (XI + XXXIX)</b>	9.003.330,00	10.899.580,91	9.692.051,10	88,92	8.517.307,93	78,14	8.276.341,52	75,93



# Município de Alagoinha

ALAGOINHA

## RELATÓRIO RESUMIDO DA EXECUÇÃO ORÇAMENTÁRIA DEMONSTRATIVO DAS RECEITAS E DESPESAS COM AÇÕES E SERVIÇOS PÚBLICOS DE SAÚDE ORÇAMENTOS FISCAL E DA SEGURIDADE SOCIAL

Período de referência: Janeiro a Outubro 2020/Bimestre Setembro-Outubro

	Continuação										
	R\$ 1,00										
RREO - ANEXO 12 (LC 141/2012, art. 35)											
(-) Despesas executadas com recursos provenientes das transferências de recursos de outros entes <sup>1</sup>	5.454.000,00	6.287.250,91	5.409.138,93	86,03	4.904.476,74	78,01	4.768.389,27	75,84			
<b>TOTAL DAS DESPESAS EXECUTADAS COM RECURSOS PRÓPRIOS (XLVIII)</b>	<b>3.549.330,00</b>	<b>4.612.330,00</b>	<b>4.282.912,17</b>	<b>92,86</b>	<b>3.612.831,19</b>	<b>78,33</b>	<b>3.597.952,25</b>	<b>76,96</b>			

FONTE: Sistema e-Pública (1201-8/96-366). Unidade Responsável: Secretária de Finanças. Data da emissão: 26/11/2020 e hora de emissão: 18:43.


### Notas:

- 1 Nos cinco primeiros bimestres do exercício, o acompanhamento será feito com base na despesa liquidada. No último bimestre do exercício, o valor deverá corresponder ao total da despesa empenhada.
- 2 Até o exercício de 2018, o controle da execução dos restos a pagar considerava apenas os valores dos restos a pagar não processados (regra antiga). A partir do exercício de 2019, o controle da execução dos restos a pagar considera os restos a pagar processados e não processados (regra nova).
- 3 Essas despesas são consideradas executadas pelo ente transferidor.

**Ulisses Leal da Silva**  
Prefeito

**Luiz Gonzaga Galindo**  
Controlador

**Simão Cirineu da Costa Neto**  
Secretário de Finanças



**Valto Pereira da Luz**  
Contador  
CRC PE - 027230/O-0 ASSINADO DIGITALMENTE





# Município de Alagoinha



## RELATÓRIO RESUMIDO DA EXECUÇÃO ORÇAMENTÁRIA PARCERIAS PÚBLICO-PRIVADAS ORÇAMENTOS FISCAL E DA SEGURIDADE SOCIAL

Período de referência: Janeiro a Outubro 2020/Bimestre Setembro-Outubro

RRRO - ANEXO 13 (Lei nº 11.079, de 30.12.2004, arts. 22,25 e 28)

R\$ 1,00

IMPACTOS DAS CONTRATAÇÕES DE PPP	REGISTROS EFETUADOS EM 2020										
	No bimestre						Até o bimestre(b)				
SALDO TOTAL EM 31/12/2019 (a)	2019	2020	2021	2022	2023	2024	2025	2026	2027	2028	2029
<b>TOTAL DE ATIVOS</b>											
Ativos Constituídos pela SPE											
<b>TOTAL DE PASSIVOS</b>											
Obrigações decorrentes de Ativos Constituídos pela SPE											
Provisões PPP											
Outros Passivos											
<b>ATOS POTENCIAIS PASSIVOS</b>											
Obrigações Contratuais											
Riscos não Provisionados											
Garantias Concedidas											
Outros Passivos Contingentes											
<b>DESPESAS DE PPP</b>											
Do Ente Federado, exceto estatais não dependentes (I)											
Das Estatais Não-Dependentes											
<b>TOTAL DAS DESPESAS</b>											
PPP A CONTRATAR (II)											
RECEITA CORRENTE LÍQUIDA (RCL) (III)											
<b>TOTAL DAS DESPESAS CONSIDERADAS PARA O LIMITE (IV = I + II)</b>											
<b>TOTAL DAS DESPESAS / RCL (%) (V = IV / III)</b>											

FONTE: Sistema e-Pública (1988-4270-434). Unidade Responsável: Secretária de Finanças. Data da emissão: 26/11/2020 e hora de emissão: 18:43.

Ulías Leal da Silva  
Prefeito

Luiz Gonzaga Galindo  
Controlador

Simão Cirineu da Costa Neto  
Secretário de Finanças

Jairo Bereta da Luz  
Contador  
CRC PE - 027230/O-0 ASSINADO DIGITALMENTE



# Município de Alagoinha

ALAGOINHA

## RELATÓRIO RESUMIDO DA EXECUÇÃO ORÇAMENTÁRIA DEMONSTRATIVO SIMPLIFICADO DO RELATÓRIO RESUMIDO DA EXECUÇÃO ORÇAMENTÁRIA ORÇAMENTOS FISCAL E DA SEGURIDADE SOCIAL

Período de referência: Janeiro a Outubro 2020/Bimestre Setembro-Outubro

LRF, Art. 48 – Anexo 14

Em Reais

BALANÇO ORÇAMENTÁRIO		Até o Bimestre			
<b>RECEITAS</b>					
Previsão Inicial				48.000.000,00	
Previsão Atualizada				48.000.000,00	
Receitas Realizadas				37.477.361,20	
Déficit Orçamentário				0,00	
Saldos de Exercícios Anteriores (Utilizados por Créditos Adicionais)				0,00	
<b>DESPESAS</b>					
Dotação Inicial				47.972.000,00	
Créditos Adicionais				2.179.279,22	
Dotação Atualizada				50.151.279,22	
Despesas Empenhadas				42.414.782,82	
Despesas Liquidadas				34.724.845,27	
Despesas Pagas				33.610.622,11	
Superávit Orçamentário				2.752.515,93	
<b>DESPESAS POR FUNÇÃO/SUBFUNÇÃO</b>		<b>Até o Bimestre</b>			
Despesas Empenhadas				42.414.782,82	
Despesas Liquidadas				34.724.845,27	
<b>RECEITA CORRENTE LÍQUIDA – RCL</b>		<b>Até o Bimestre</b>			
Receita Corrente Líquida				42.385.634,01	
Receita Corrente Líquida Ajustada para Cálculo dos Limites de Endividamento				41.485.634,01	
Receita Corrente Líquida Ajustada para Cálculo dos Limites da Despesa com Pessoal				41.485.634,01	
<b>RECEITAS E DESPESAS DOS REGIMES DE PREVIDÊNCIA DOS SERVIDORES</b>		<b>Até o Bimestre</b>			
<b>Regime Próprio de Previdência dos Servidores - PLANO PREVIDENCIÁRIO</b>					
Receitas Previdenciárias Realizadas				3.506.316,74	
Despesas Previdenciárias Empenhadas				3.304.865,60	
Despesas Previdenciárias Liquidadas				3.199.345,05	
Resultado Previdenciário				306.971,69	
<b>Regime Próprio de Previdência dos Servidores - PLANO FINANCEIRO</b>					
Receitas Previdenciárias Realizadas				0,00	
Despesas Previdenciárias Empenhadas				0,00	
Despesas Previdenciárias Liquidadas				0,00	
Resultado Previdenciário				0,00	
<b>RESULTADOS PRIMÁRIO E NOMINAL</b>		<b>Meta Fixada no AMF da LDO (a)</b>	<b>Resultado Apurado Até o Bimestre (b)</b>	<b>% em Relação à Meta (b/a)</b>	
Resultado Primário - Acima da Linha		972.000,00	1.394.251,26	143,44	
Resultado Nominal - Acima da Linha		2.039.000,00	2.513.853,00	123,29	
<b>RESTOS A PAGAR POR PODER E MINISTÉRIO PÚBLICO</b>		<b>Inscrição</b>	<b>Cancelamento Até o Bimestre</b>	<b>Pagamento Até o Bimestre</b>	<b>Saldo a Pagar</b>
RESTOS A PAGAR PROCESSADOS		3.721.050,90	0,00	1.613.851,24	2.107.199,66
Poder Executivo		3.721.050,90	0,00	1.613.851,24	2.107.199,66
Poder Legislativo		0,00	0,00	0,00	0,00
RESTOS A PAGAR NÃO PROCESSADOS		0,00	0,00	0,00	0,00
Poder Executivo		0,00	0,00	0,00	0,00
Poder Legislativo		0,00	0,00	0,00	0,00
TOTAL		3.721.050,90	0,00	1.613.851,24	2.107.199,66
<b>DESPESAS COM MANUTENÇÃO E DESENVOLVIMENTO DO ENSINO</b>		<b>Valor Apurado Até o Bimestre</b>	<b>Limites Constitucionais Anuais</b>		
			<b>% Mínimo a Aplicar no Exercício</b>	<b>% Aplicado Até o Bimestre</b>	
Mínimo Anual de 25% das Receitas de impostos em MDE		5.570.234,84	25,00	30,42	
Mínimo Anual de 60% do FUNDEB na Remuneração do Magistério com Educação Infantil e Ensino Fundamental		6.463.524,56	60,00	77,36	
Complementação da União ao FUNDEB		899.303,78	10,00	12,06	



## Município de Alagoínia

ALAGOÍNIA

RELATÓRIO RESUMIDO DA EXECUÇÃO ORÇAMENTÁRIA  
DEMONSTRATIVO SIMPLIFICADO DO RELATÓRIO RESUMIDO DA EXECUÇÃO ORÇAMENTÁRIA  
ORÇAMENTOS FISCAL E DA SEGURIDADE SOCIAL

Período de referência: Janeiro a Outubro 2020/Bimestre Setembro-Outubro

Continuação

LRF, Art. 48 – Anexo 14

Em Reais

DESPESAS COM AÇÕES E SERVIÇOS PÚBLICOS DE SAÚDE	Valor Apurado Até o Bimestre	Limite Constitucional Anual	
		% Mínimo a Aplicar no Exercício	% Aplicado Até o Bimestre
Despesas com Ações e Serviços Públicos de Saúde executadas com recursos de impostos	3.612.831,19	15,00	20,46
DESPESAS DE CARÁTER CONTINUADO DERIVADAS DE PPP	Valor Apurado no Exercício Corrente		
Total das Despesas/RCL (%)			0,00

FONTE: Sistema e-Pública (2227-8210-010). Unidade Responsável: Secretária de Finanças. Data da emissão: 26/11/2020 e hora de emissão: 18:45.

1 Serão demonstradas as projeções do exercício anterior ao de referência.

Uilas Leal da Silva

Prefeito

Luiz Gonzaga Galindo

Controlador

Simão Cirineu da Costa Neto

Secretário de Finanças

  
Jairo Pereira da Luz

Contador

CRC PE - 027230/O-0 ASSINADO DIGITALMENTE



**PREFEITURA MUNICIPAL DE ALAGOINHA**  
Estado de Pernambuco

**EDITAL DE PUBLICAÇÃO**

**RELATÓRIO RESUMIDO DE EXECUÇÃO ORÇAMENTÁRIA (RREO)**

**DO 5º BIMESTRE DE 2020**

**O Prefeito do Município de Alagoinha, Estado de Pernambuco, torna público o Relatório Resumido de Execução Orçamentária (RREO), relativo ao 5º bimestre de 2020, contendo os demonstrativos estabelecidos pela Lei de Responsabilidade Fiscal (Lei Complementar nº. 101/2000) e regulamentação feita pela Secretaria do Tesouro Nacional válida a partir do exercício de 2020, por meio do Manual de Demonstrativos Fiscais 10ª edição, aprovado pela Portaria STN nº 286 de 07.05.2019.**

**Gabinete do Prefeito, 27 de novembro de 2020.**

**Uilas Leal da Silva**  
**Prefeito**