

PREFEITURA MUNICIPAL DE ALAGOINHA
Estado de Pernambuco

Alagoinha, 30 de novembro de 2018.

OFÍCIO Nº /2018.
Excelentíssimo Senhor
Presidente da Câmara Municipal de Vereadores

RELATÓRIO RESUMIDO DE EXECUÇÃO ORÇAMENTÁRIA – RREO
Referente ao 5º Bimestre do Exercício de 2018

Encaminhamos o Relatório Resumido de Execução Orçamentária (RREO) do 5º Bimestre do Exercício de 2018, que foi elaborado em cumprimento ao § 3º do art. 165 da Constituição da República e às disposições da Lei Complementar nº 101, de 2000, na conformidade do Manual de Demonstrativos Fiscais (MDF) 8ª edição, da Secretaria do Tesouro Nacional (STN), válido a partir do exercício de 2018, aprovado pela Portaria nº 495, de 06 de junho de 2017, composto dos demonstrativos anexos, indicados abaixo, para publicação na Câmara de Vereadores:

ANEXOS DO RELATÓRIO RESUMIDO DE EXECUÇÃO ORÇAMENTÁRIA DO 5º BIMESTRE DE 2018

ANEXOS	DEMONSTRATIVOS
Anexo 1	Balanco Orçamentário
Anexo 2	Demonstrativo da Execução das Despesas por Função/Subfunção
Anexo 3	Demonstrativo da Receita Corrente Líquida
Anexo 4	Demonstrativo de Receitas e Despesas do Regime Próprio de Previdência Social dos Serv.
Anexo 6	Demonstrativos do Resultado Primário Nominal
Anexo 7	Demonstrativo dos Restos a Pagar por Poder e Órgão
Anexo 8	Demonstrativo das Receitas e Despesas com Manutenção e Desenvolvimento do Ensino
Anexo 12	Demonstrativo das Receitas e Despesas com Ações e Serviços Públicos de Saúde
Anexo 13	Demonstrativo das Parcerias Público-Privadas
Anexo 14	Demonstrativo Simplificado do Relatório Resumido de Execução Orçamentária

O presente RREO foi implantado no Sistema de Informações Contábeis e Fiscais do Setor Público Brasileiro - SICONFI, pela Internet.

Para cumprimento da Resolução TCE-PE nº 04, de 2009, do Tribunal de Contas do Estado de Pernambuco, solicitamos publicar todos os demonstrativos no Quadro de Avisos dessa Câmara e confirmar o recebimento.

Ao ensejo renovamos votos de apreço e consideração, ao tempo em que nos colocamos ao inteiro dispor para quaisquer esclarecimentos porventura necessários.

Atenciosamente.

Ulías Leal da Silva
Prefeito



PREFEITURA MUNICIPAL DE ALAGOINHA
Estado de Pernambuco

EDITAL DE PUBLICAÇÃO

RELATÓRIO RESUMIDO DE EXECUÇÃO ORÇAMENTÁRIA (RREO)

DO 5º BIMESTRE DE 2018

O Prefeito do Município de Alagoinha, Estado de Pernambuco, torna público o Relatório Resumido de Execução Orçamentária (RREO), relativo ao 5º bimestre de 2018, contendo os demonstrativos estabelecidos pela Lei de Responsabilidade Fiscal (Lei Complementar nº. 101/2000) e regulamentação feita pela Secretaria do Tesouro Nacional válida a partir do exercício de 2018, por meio do Manual de Demonstrativos Fiscais aprovado pela Portaria STN nº 495 de 06.06.2017.

Gabinete do Prefeito, 30 de novembro de 2018.

Uilas Leal da Silva
Prefeito



1987
Município de Alagoinha

Município de Alagoinha

ALAGOINHA

RELATÓRIO RESUMIDO DA EXECUÇÃO ORÇAMENTÁRIA BALANÇO ORÇAMENTÁRIO ORÇAMENTOS FISCAL E DA SEGURIDADE SOCIAL

Período de referência: Janeiro a Outubro 2018/Bimestre Setembro-Outubro

RREO – ANEXO I (LRF, Art. 52, inciso I, alíneas "a" e "b" do inciso II e § 1º)

Em Reais

RECEITAS	PREVISÃO INICIAL	PREVISÃO ATUALIZADA (a)	RECEITAS REALIZADAS				SALDO (a-c)
			No Bimestre (b)	% (b/a)	Até o Bimestre (c)	% (c/a)	
RECEITAS (EXCETO INTRA-ORÇAMENTÁRIAS) (1)	40.184.000,00	40.184.000,00	5.388.206,72	13,21	29.431.190,68	73,24	10.752.809,32
RECEITAS CORRENTES	37.153.000,00	37.153.000,00	5.046.188,50	13,58	28.778.980,70	77,46	8.374.019,30
IMPOSTOS, TAXAS E CONTRIBUIÇÕES DE MELHORIA	992.000,00	992.000,00	119.812,64	12,08	751.550,34	75,76	240.449,66
Impostos	917.000,00	917.000,00	109.816,98	11,98	666.670,58	72,70	250.329,42
Taxas	73.000,00	73.000,00	9.995,66	13,69	84.879,76	116,27	-11.879,76
Contribuição de Melhoria	2.000,00	2.000,00	0,00	0,00	0,00	0,00	2.000,00
CONTRIBUIÇÕES	1.021.000,00	1.021.000,00	144.967,36	14,20	742.438,08	72,72	278.561,92
Contribuições Sociais	802.000,00	802.000,00	108.762,08	13,56	527.738,58	65,80	274.271,42
Contribuições Econômicas	0,00	0,00	0,00	0,00	0,00	0,00	0,00
Contribuições para Entidades Privadas de Serviço Social e de Formação Profissional	0,00	0,00	0,00	0,00	0,00	0,00	0,00
Contribuição para o Custeio do Serviço de Iluminação Pública	219.000,00	219.000,00	36.205,28	16,53	214.709,50	98,04	4.290,50
RECEITA PATRIMONIAL	1.124.000,00	1.124.000,00	313.079,38	27,85	785.868,78	69,92	338.131,22
RECEITA PATRIMONIAL	2.000,00	2.000,00	0,00	0,00	0,00	0,00	2.000,00
Exploração do Patrimônio Imobiliário do Estado	1.121.000,00	1.121.000,00	313.079,38	27,93	785.868,78	70,10	335.131,22
Valores Mobiliários	0,00	0,00	0,00	0,00	0,00	0,00	0,00
Delegação de Serviços Públicos Mediante Concessão, Permissão, Autorização ou Licença	0,00	0,00	0,00	0,00	0,00	0,00	0,00
Exploração de Recursos Naturais	0,00	0,00	0,00	0,00	0,00	0,00	0,00
Exploração do Patrimônio Intangível	0,00	0,00	0,00	0,00	0,00	0,00	0,00
Cessão de Direitos	0,00	0,00	0,00	0,00	0,00	0,00	0,00
Demais Receitas Patrimoniais	1.000,00	1.000,00	0,00	0,00	0,00	0,00	1.000,00
RECEITA AGROPECUÁRIA	0,00	0,00	0,00	0,00	0,00	0,00	0,00
RECEITA INDUSTRIAL	0,00	0,00	0,00	0,00	0,00	0,00	0,00
RECEITA DE SERVIÇOS	41.000,00	41.000,00	6.459,00	15,75	42.635,17	103,99	-1.635,17
Serviços Administrativos e Comerciais Gerais	41.000,00	41.000,00	6.459,00	15,75	42.635,17	103,99	-1.635,17
Serviços e Atividades Referentes à Navegação e ao Transporte	0,00	0,00	0,00	0,00	0,00	0,00	0,00
Serviços e Atividades referentes à Saúde	0,00	0,00	0,00	0,00	0,00	0,00	0,00
Serviços e Atividades Financeiras	0,00	0,00	0,00	0,00	0,00	0,00	0,00
Outros serviços	0,00	0,00	0,00	0,00	0,00	0,00	0,00
TRANSFERÊNCIAS CORRENTES	33.772.000,00	33.772.000,00	4.244.795,70	12,57	26.536.064,98	75,61	8.235.935,02
Transferências da União e de suas Entidades	19.622.000,00	19.622.000,00	2.112.465,55	10,77	14.232.047,97	72,53	5.389.952,03
Transferências dos Estados e do Distrito Federal e de suas Entidades	3.650.000,00	3.650.000,00	589.329,06	16,15	2.786.786,28	76,35	863.213,72
Transferências dos Municípios e de suas Entidades	0,00	0,00	0,00	0,00	0,00	0,00	0,00
Transferências de Instituições Privadas	0,00	0,00	0,00	0,00	0,00	0,00	0,00
Transferências de Outras Instituições Públicas	10.500.000,00	10.500.000,00	1.543.001,09	14,70	8.517.230,73	81,12	1.982.769,27
Transferências do Exterior	0,00	0,00	0,00	0,00	0,00	0,00	0,00
Transferências de Pessoas Físicas	0,00	0,00	0,00	0,00	0,00	0,00	0,00



Município de Alagoinha

RELATÓRIO RESUMIDO DA EXECUÇÃO ORÇAMENTÁRIA BALANÇO ORÇAMENTÁRIO

ORÇAMENTOS FISCAL E DA SEGURIDADE SOCIAL

Período de referência: Janeiro a Outubro 2018/Bimestre Setembro-Outubro

Continuação

Em Reais

RREO - ANEXO 1 (LRF, Art. 52, inciso I, alíneas "a" e "b" do inciso II e § 1º)

Transferências Provenientes de Depósitos Não Identificados	0,00	0,00	0,00	0,00	0,00	0,00	0,00	0,00	0,00	0,00
OUTRAS RECEITAS CORRENTES	203.000,00	203.000,00	217.074,42	106,93	920.423,35	453,41	-717.423,35	0,00	0,00	0,00
Multas Administrativas, Contratuais e Judiciais	0,00	0,00	0,00	0,00	0,00	0,00	0,00	0,00	0,00	0,00
Indenizações, Restituições e Ressarcimentos	102.000,00	102.000,00	11.686,08	11,46	85.844,13	84,16	16.155,87	0,00	0,00	0,00
Bens, Direitos e Valores Incorporados ao Patrimônio Público	0,00	0,00	0,00	0,00	0,00	0,00	0,00	0,00	0,00	0,00
Demais Receitas Correntes	101.000,00	101.000,00	205.388,34	203,35	834.579,22	826,32	-733.579,22	0,00	0,00	0,00
RECEITAS DE CAPITAL	3.031.000,00	3.031.000,00	262.018,22	8,64	652.209,98	21,52	2.378.790,02	106.000,00	106.000,00	106.000,00
OPERAÇÕES DE CRÉDITO	106.000,00	106.000,00	0,00	0,00	0,00	0,00	0,00	0,00	0,00	0,00
Operações de Crédito - Mercado Interno	106.000,00	106.000,00	0,00	0,00	0,00	0,00	0,00	0,00	0,00	0,00
Operações de Crédito - Mercado Externo	0,00	0,00	0,00	0,00	0,00	0,00	0,00	0,00	0,00	0,00
ALIENAÇÃO DE BENS	56.000,00	56.000,00	0,00	0,00	0,00	0,00	0,00	0,00	0,00	0,00
Alienação de Bens Móveis	30.000,00	30.000,00	0,00	0,00	0,00	0,00	0,00	0,00	0,00	0,00
Alienação de Bens Imóveis	26.000,00	26.000,00	0,00	0,00	0,00	0,00	0,00	0,00	0,00	0,00
Alienação de Bens Intangíveis	0,00	0,00	0,00	0,00	0,00	0,00	0,00	0,00	0,00	0,00
AMORTIZAÇÕES DE EMPRÉSTIMOS	0,00	0,00	0,00	0,00	0,00	0,00	0,00	0,00	0,00	0,00
TRANSFERÊNCIAS DE CAPITAL	2.869.000,00	2.869.000,00	262.018,22	9,13	652.209,98	22,73	2.216.790,02	1.820.325,92	1.820.325,92	1.820.325,92
Transferências da União e de suas Entidades	2.176.700,00	2.176.700,00	262.018,22	12,04	356.374,08	16,37	396.464,10	0,00	0,00	0,00
Transferências dos Estados e do Distrito Federal e de suas Entidades	692.300,00	692.300,00	0,00	0,00	295.835,90	42,73	0,00	0,00	0,00	0,00
Transferências dos Municípios e de suas Entidades	0,00	0,00	0,00	0,00	0,00	0,00	0,00	0,00	0,00	0,00
Transferências de Instituições Privadas	0,00	0,00	0,00	0,00	0,00	0,00	0,00	0,00	0,00	0,00
Transferências de Outras Instituições Públicas	0,00	0,00	0,00	0,00	0,00	0,00	0,00	0,00	0,00	0,00
Transferências do Exterior	0,00	0,00	0,00	0,00	0,00	0,00	0,00	0,00	0,00	0,00
Transferências de Pessoas Físicas	0,00	0,00	0,00	0,00	0,00	0,00	0,00	0,00	0,00	0,00
Transferências Provenientes de Depósitos Não Identificados	0,00	0,00	0,00	0,00	0,00	0,00	0,00	0,00	0,00	0,00
OUTRAS RECEITAS DE CAPITAL	0,00	0,00	0,00	0,00	0,00	0,00	0,00	0,00	0,00	0,00
Integralização do Capital Social	0,00	0,00	0,00	0,00	0,00	0,00	0,00	0,00	0,00	0,00
Remuneração das Disponibilidades do Tesouro	0,00	0,00	0,00	0,00	0,00	0,00	0,00	0,00	0,00	0,00
Resgate de Títulos do Tesouro	0,00	0,00	0,00	0,00	0,00	0,00	0,00	0,00	0,00	0,00
Demais Receitas de Capital	0,00	0,00	0,00	0,00	0,00	0,00	0,00	0,00	0,00	0,00
RECEITAS (INTRA-ORÇAMENTÁRIAS) (II)	1.747.000,00	1.747.000,00	81.904,86	4,69	702.103,53	40,19	1.044.896,47	11.797.705,79	11.797.705,79	11.797.705,79
SUBTOTAL DAS RECEITAS (III) = (I + II)	41.931.000,00	41.931.000,00	5.390.111,58	12,85	30.133.284,21	71,86	11.797.705,79	0,00	0,00	0,00
OPERAÇÕES DE CRÉDITO/REFINANCIAMENTO (IV)	0,00	0,00	0,00	0,00	0,00	0,00	0,00	0,00	0,00	0,00
Operações de Crédito - Mercado Interno	0,00	0,00	0,00	0,00	0,00	0,00	0,00	0,00	0,00	0,00
Mobilidade	0,00	0,00	0,00	0,00	0,00	0,00	0,00	0,00	0,00	0,00
Contratual	0,00	0,00	0,00	0,00	0,00	0,00	0,00	0,00	0,00	0,00
Operações de Crédito - Mercado Externo	0,00	0,00	0,00	0,00	0,00	0,00	0,00	0,00	0,00	0,00
Mobilidade	0,00	0,00	0,00	0,00	0,00	0,00	0,00	0,00	0,00	0,00
Contratual	0,00	0,00	0,00	0,00	0,00	0,00	0,00	0,00	0,00	0,00



Município de Alagoinha

ALAGOINHA

RELATÓRIO RESUMIDO DA EXECUÇÃO ORÇAMENTÁRIA
BALANÇO ORÇAMENTÁRIO
ORÇAMENTOS FISCAL E DA SEGURIDADE SOCIAL

Período de referência: Janeiro a Outubro 2018/Bimestre Setembro-Outubro

Continuação

Em Reais

RREO - ANEXO I (LRF, Art. 52, inciso I, alíneas "a" e "b" do inciso II e § 1º)

SUBTOTAL COM REFINANCIAMENTO (V) = (III + IV)

41.931.000,00

41.931.000,00

5.390.111,58

12,85

30.133.294,21

71,86

11.797.705,79

DÉFICIT (VI)

TOTAL (VII) = (V + VI)

41.931.000,00

41.931.000,00

5.390.111,58

12,85

30.133.294,21

71,86

11.797.705,79

SALDO DE EXERCÍCIOS ANTERIORES (Utilizados para créditos adicionais)

Recursos Arrecadados em Exercícios Anteriores - RPPS

Superávit Financeiro Utilizado para Créditos Adicionais

Reabertura de Créditos Adicionais

DESPESAS	DOTAÇÃO INICIAL (d)	DOTAÇÃO ATUALIZADA (e)	DESPESAS EMPENHADAS		SALDO (g) = (e-f)	DESPESAS LIQUIDADAS		DESPESAS PAGAS ATÉ O BIMESTRE (j)	SALDO (i) = (e-h)
			No Bimestre	Até o Bimestre (f)		No Bimestre	Até o Bimestre (h)		
			RECEITAS INTRA-ORÇAMENTÁRIAS			RECEITAS REALIZADAS			
PREVISÃO INICIAL	PREVISÃO ATUALIZADA (a)	No Bimestre (b)	% (b/a)	Até o Bimestre (c)	% (c/a)	(a-c)			
DESPESAS (EXCETO INTRA-ORÇAMENTÁRIAS) (VIII)	39.576.000,00	39.502.000,00	3.157.247,19	36.114.744,00	3.387.256,00	5.614.115,34	27.770.997,55	26.382.549,96	11.731.002,45
DESPESAS CORRENTES	33.153.000,00	35.962.100,00	2.738.767,86	33.264.645,52	2.697.454,48	5.269.836,71	25.913.438,74	24.686.183,92	10.048.661,26
PESSOAL E ENCARGOS SOCIAIS	21.647.000,00	20.318.905,00	905.454,79	19.645.608,80	673.296,70	2.911.486,82	15.864.072,90	15.731.631,88	4.454.832,10
JUROS E ENCARGOS DA DÍVIDA	45.000,00	90.000,00	8.172,05	67.694,19	22.305,81	8.172,05	64.119,23	60.475,66	25.880,77
OUTRAS DESPESAS CORRENTES	11.461.000,00	15.553.195,00	1.825.141,02	13.551.342,53	2.001.852,47	2.350.179,84	9.985.246,61	8.894.076,38	5.567.948,39
DESPESAS DE CAPITAL	5.864.000,00	3.531.900,00	418.479,33	2.850.098,48	681.801,52	344.276,63	1.857.556,81	1.696.366,04	1.674.341,19
INVESTIMENTOS	4.161.000,00	3.066.100,00	418.479,33	2.395.609,14	670.490,86	293.593,29	1.602.161,49	1.453.051,67	1.463.938,51
INVERSÕES FINANCEIRAS	0,00	0,00	0,00	0,00	0,00	0,00	0,00	0,00	0,00
AMORTIZAÇÃO DA DÍVIDA	1.703.000,00	465.800,00	0,00	454.489,34	11.310,66	50.683,34	255.397,32	243.314,37	210.402,68
RESERVA DE CONTINGÊNCIA	559.000,00	8.000,00	0,00	0,00	8.000,00	0,00	0,00	0,00	8.000,00
DESPESAS (INTRA-ORÇAMENTÁRIAS) (IX)	1.747.000,00	1.841.000,00	80.200,00	1.623.320,10	217.679,90	258.304,92	1.401.512,80	1.269.022,75	439.487,20
SUBTOTAL DAS DESPESAS (X) = (VIII + IX)	41.323.000,00	41.343.000,00	3.237.447,19	37.738.064,10	3.604.935,90	5.872.420,26	29.172.510,35	27.651.572,71	12.170.489,65
AMORTIZAÇÃO DA DÍVIDA/REFINANCIAMENTO (XI)	0,00	0,00	0,00	0,00	0,00	0,00	0,00	0,00	0,00
Amortização da Dívida Interna	0,00	0,00	0,00	0,00	0,00	0,00	0,00	0,00	0,00
Dívida Mobiliária	0,00	0,00	0,00	0,00	0,00	0,00	0,00	0,00	0,00
Outras Dívidas	0,00	0,00	0,00	0,00	0,00	0,00	0,00	0,00	0,00
Amortização da Dívida Externa	0,00	0,00	0,00	0,00	0,00	0,00	0,00	0,00	0,00
Dívida Mobiliária	0,00	0,00	0,00	0,00	0,00	0,00	0,00	0,00	0,00
Outras Dívidas	0,00	0,00	0,00	0,00	0,00	0,00	0,00	0,00	0,00
SUBTOTAL COM REFINANCIAMENTO (XII) = (X + XI)	41.323.000,00	41.343.000,00	3.237.447,19	37.738.064,10	3.604.935,90	5.872.420,26	29.172.510,35	27.651.572,71	12.170.489,65
SUPERÁVIT (XIII)	0,00	0,00	0,00	0,00	0,00	0,00	0,00	0,00	0,00
TOTAL (XIV) = (XII + XIII)	41.323.000,00	41.343.000,00	3.237.447,19	37.738.064,10	3.604.935,90	5.872.420,26	30.133.294,21	30.133.294,21	12.170.489,65
RESERVA DO RPPS	608.000,00	588.000,00	0,00	0,00	0,00	0,00	0,00	0,00	588.000,00
RECEITAS INTRA-ORÇAMENTÁRIAS	PREVISÃO INICIAL	PREVISÃO ATUALIZADA (a)	No Bimestre (b)	% (b/a)	Até o Bimestre (c)	% (c/a)	SALDO (a-c)		



Município de Alagoínia

ALAGOÍNIA

RELATÓRIO RESUMIDO DA EXECUÇÃO ORÇAMENTÁRIA BALANÇO ORÇAMENTÁRIO ORÇAMENTOS FISCAL E DA SEGURIDADE SOCIAL

Período de referência: Janeiro a Outubro 2018/Bimestre Setembro-Outubro

Continuação

RREO - ANEXO I (LRF, Art. 52, inciso I, alíneas "a" e "b" do inciso II e § 1º)

RECEITAS CORRENTES CONTRIBUIÇÕES Contribuições Sociais	1.747.000,00 1.747.000,00 1.747.000,00	1.747.000,00 1.747.000,00 1.747.000,00	81.904,86 81.904,86 81.904,86	4,69 4,69 4,69	702.103,53 702.103,53 702.103,53	40,19 40,19 40,19	1.044.896,47 1.044.896,47 1.044.896,47	DESPESAS INTRA-ORÇAMENTÁRIAS		DOTAÇÃO INICIAL (d)	DOTAÇÃO ATUALIZADA (e)	DESPESAS EMPENHADAS		SALDO (g) = (e-f)	DESPESAS LIQUIDADAS		DESPESAS PAGAS ATÉ O BIMESTRE (j)	SALDO (l) = (e-h)
								DESPESAS CORRENTES	DESPESAS DE CAPITAL			No Bimestre	Até o Bimestre (f)		No Bimestre	Até o Bimestre (h)		
TOTAL (VII) = (V + VI)	1.747.000,00	1.747.000,00	81.904,86	4,69	702.103,53	40,19	1.044.896,47	1.509.000,00	1.533.000,00	80.200,00	1.325.118,85	207.881,15	229.881,14	1.171.014,89	1.058.164,62	361.985,11	1.058.164,62	361.985,11
DESPESAS CORRENTES	1.509.000,00	1.533.000,00	80.200,00	1.325.118,85	207.881,15	229.881,14	1.171.014,89	1.058.164,62	361.985,11	1.509.000,00	1.533.000,00	80.200,00	1.325.118,85	207.881,15	229.881,14	1.171.014,89	1.058.164,62	361.985,11
DESPESAS DE CAPITAL	238.000,00	308.000,00	0,00	298.201,25	9.798,75	28.423,78	230.497,91	210.858,13	77.502,09	238.000,00	308.000,00	0,00	298.201,25	9.798,75	28.423,78	230.497,91	210.858,13	77.502,09
AMORTIZAÇÃO DA DÍVIDA	238.000,00	308.000,00	0,00	298.201,25	9.798,75	28.423,78	230.497,91	210.858,13	77.502,09	238.000,00	308.000,00	0,00	298.201,25	9.798,75	28.423,78	230.497,91	210.858,13	77.502,09
TOTAL (XIV) = (XII + XIII)	1.747.000,00	1.841.000,00	80.200,00	1.623.320,10	217.679,90	258.304,92	1.401.512,80	1.269.022,75	439.487,20	1.747.000,00	1.841.000,00	80.200,00	1.623.320,10	217.679,90	258.304,92	1.401.512,80	1.269.022,75	439.487,20

FONTE: Sistema e-Pública (1982-1553-483). Unidade Responsável: Secretária de Finanças. Data da emissão: 28/11/2018 e hora de emissão: 18:58.

Uilas Leal da Silva
Prefeito

Simão Cirineu da Costa Neto
Secretário de Finanças

Luiz Gonzaga Galindo
Controlador

Jairo Ferreira da Luz
Contador
CRC PE - 027230/O-0 ASSINADO DIGITALMENTE



Município de Alagoinha

RELATÓRIO RESUMIDO DA EXECUÇÃO ORÇAMENTÁRIA DEMONSTRATIVO DA EXECUÇÃO DAS DESPESAS POR FUNÇÃO/SUBFUNÇÃO ORÇAMENTOS FISCAL E DA SEGURIDADE SOCIAL

Período de referência: Janeiro a Outubro 2018/Bimestre Setembro-Outubro

RREO - ANEXO 02 (LRF, Art. 52, Inciso II, alínea "c")

Em Reais

FUNÇÃO/SUBFUNÇÃO	DOTAÇÃO INICIAL	DOTAÇÃO ATUALIZADA (a)	DESPESAS EMPENHADAS		SALDO	DESPESAS LIQUIDADAS		SALDO		
			No Bimestre	Até o bimestre (b)		% (b/total b)	(c) = (a - b)		No Bimestre	Até o bimestre (d)
DESPESAS (EXCETO INTRA-ORÇAMENTÁRIAS) (1)	39.576.000,00	39.502.000,00	3.157.247,19	36.114.744,00	95,70	3.387.256,00	5.614.115,34	27.770.997,55	95,20	11.731.002,45
LEGISLATIVA	1.560.000,00	1.560.000,00	1.929,81	1.219.230,70	3,23	340.769,30	204.718,96	1.041.787,86	3,57	518.212,14
Ação Legislativa	1.560.000,00	1.560.000,00	1.929,81	1.219.230,70	3,23	340.769,30	204.718,96	1.041.787,86	3,57	518.212,14
ADMINISTRAÇÃO	4.470.842,80	4.546.042,80	465.157,45	3.961.766,49	10,50	584.276,31	617.718,83	2.886.478,24	9,89	1.659.564,56
Defesa do Interesse Público no Processo Judiciário	17.000,00	12.000,00	0,00	0,00	0,00	12.000,00	0,00	0,00	0,00	12.000,00
Planejamento e Orçamento	15.000,00	15.000,00	0,00	0,00	0,00	15.000,00	0,00	0,00	0,00	15.000,00
Administração Geral	3.658.842,80	3.573.842,80	388.297,45	3.129.713,86	8,29	444.128,94	508.499,92	2.305.370,31	7,90	1.268.472,49
Administração Financeira	16.000,00	25.000,00	515,00	11.669,00	0,03	13.331,00	1.315,00	6.869,00	0,02	18.131,00
Administração Financeira	89.000,00	89.000,00	25.284,00	69.500,00	0,18	19.500,00	9.700,00	50.149,95	0,17	38.850,05
Controle Interno	31.000,00	128.000,00	0,00	117.224,00	0,31	10.776,00	0,00	9.132,00	0,03	118.868,00
Tecnologia da Informação	619.000,00	677.200,00	52.061,00	628.889,63	1,67	48.310,37	96.295,91	512.094,98	1,76	165.105,02
Formação de Recursos Humanos	21.000,00	22.000,00	0,00	4.770,00	0,01	17.230,00	1.908,00	2.862,00	0,01	19.138,00
Comunicação Social	4.000,00	4.000,00	0,00	0,00	0,00	4.000,00	0,00	0,00	0,00	4.000,00
Outros Encargos Especiais	19.000,00	19.000,00	0,00	0,00	0,00	19.000,00	0,00	0,00	0,00	19.000,00
SEGURANÇA PÚBLICA	19.000,00	19.000,00	0,00	0,00	0,00	19.000,00	0,00	0,00	0,00	19.000,00
Policimento	19.000,00	19.000,00	0,00	0,00	0,00	19.000,00	0,00	0,00	0,00	19.000,00
ASSISTÊNCIA SOCIAL	2.489.815,00	3.036.615,00	147.326,85	2.921.673,40	7,74	114.941,60	418.356,18	2.321.718,01	7,96	714.896,99
Administração Geral	1.599.315,00	2.128.970,00	7.165,32	2.091.566,84	5,54	37.403,16	275.567,15	1.631.576,21	5,59	497.393,79
Administração Financeira	6.000,00	0,00	0,00	0,00	0,00	0,00	0,00	0,00	0,00	0,00
Assistência à Criança e ao Adolescente	135.500,00	42.100,00	-1.144,00	27.984,49	0,07	14.115,51	10.764,00	22.076,49	0,08	20.073,51
Assistência Comunitária	749.000,00	865.545,00	141.285,53	802.122,07	2,13	63.422,93	132.025,03	668.065,31	2,29	197.479,69
PREVIDÊNCIA SOCIAL	2.630.000,00	2.642.000,00	9.722,02	2.611.665,99	6,92	30.334,01	464.116,63	2.281.562,17	7,82	360.437,83
Previdência do Regime Estatutário	2.630.000,00	2.642.000,00	9.722,02	2.611.665,99	6,92	30.334,01	464.116,63	2.281.562,17	7,82	360.437,83
SAÚDE	7.911.870,00	7.936.870,00	556.140,52	7.414.884,27	19,65	521.985,73	1.346.323,99	5.995.422,45	20,55	1.941.447,55
Administração Geral	3.345.000,00	2.993.000,00	92.500,77	2.855.015,13	7,57	137.984,87	588.630,77	2.264.811,82	7,76	728.188,18
Atenção Básica	3.163.000,00	2.615.000,00	36.184,01	2.526.216,70	6,69	88.783,30	446.704,86	2.185.937,50	7,49	429.062,50
Assistência Hospitalar e Ambulatorial	994.370,00	1.774.370,00	407.455,74	1.663.250,51	4,41	111.119,49	256.734,79	1.252.607,35	4,29	521.762,65
Suporte Profilático e Terapêutico	172.000,00	257.000,00	20.000,00	180.281,93	0,48	76.718,07	19.725,57	111.500,98	0,38	145.499,02
Vigilância Sanitária	97.000,00	267.000,00	0,00	190.120,00	0,50	76.880,00	34.528,00	180.554,80	0,62	86.435,20
Vigilância Epidemiológica	140.500,00	30.500,00	0,00	0,00	0,00	30.500,00	0,00	0,00	0,00	30.500,00
EDUCAÇÃO	12.641.940,00	14.049.940,00	1.336.861,88	13.260.450,01	35,14	789.489,99	1.959.094,08	9.752.165,69	33,43	4.297.774,31
Assistência Comunitária	10.000,00	10.000,00	0,00	0,00	0,00	10.000,00	0,00	0,00	0,00	10.000,00
Alimentação e Nutrição	449.000,00	672.000,00	176.038,20	667.889,05	1,77	4.110,95	115.693,92	472.977,39	1,62	199.022,61
E Ensino Fundamental	10.130.350,00	11.788.350,00	1.099.723,68	11.339.564,91	30,05	448.785,09	1.619.690,62	8.225.850,57	28,20	3.562.499,43



Município de Alagoinha

RELATÓRIO RESUMIDO DA EXECUÇÃO ORÇAMENTÁRIA DEMONSTRATIVO DA EXECUÇÃO DAS DESPESAS POR FUNÇÃO/SUBFUNÇÃO ORÇAMENTOS FISCAL E DA SEGURIDADE SOCIAL

Período de referência: Janeiro a Outubro 2018/Bimestre Setembro-Outubro

Continuação

Em Reais

RREO - ANEXO 02 (LRF, Art. 52, inciso II, alínea "c")

FUNÇÃO/SUBFUNÇÃO	DOTAÇÃO INICIAL	DOTAÇÃO ATUALIZADA (a)	DESPESAS EMPENHADAS			SALDO (c) = (a - b)	DESPESAS LIQUIDADAS			SALDO (e) = (a - d)
			No Bimestre	Até o bimestre (b)	%(b/total b)		No Bimestre	Até o bimestre (d)	%(d/total d)	
Ensino Profissional	38.000,00	38.000,00	0,00	0,00	0,00	38.000,00	0,00	0,00	0,00	38.000,00
Ensino Superior	235.000,00	235.000,00	0,00	209.500,00	0,56	25.500,00	45.860,00	171.340,00	0,59	63.660,00
Educação Infantil	1.242.200,00	892.200,00	0,00	809.500,00	2,15	82.700,00	135.084,90	702.482,22	2,41	189.717,78
Educação de Jovens e Adultos	488.390,00	385.390,00	61.100,00	233.996,05	0,62	151.393,95	42.764,64	179.515,51	0,62	205.874,49
Educação Especial	49.000,00	29.000,00	0,00	0,00	0,00	29.000,00	0,00	0,00	0,00	29.000,00
CULTURA	939.050,00	1.269.050,00	140.383,00	1.111.806,43	2,95	157.243,57	106.500,27	746.127,56	2,56	522.922,44
Administração Geral	277.050,00	262.050,00	36.625,00	221.623,53	0,59	40.426,47	24.908,11	171.366,88	0,59	90.683,12
Patrimônio Histórico, Artístico e Arqueológico	26.000,00	26.000,00	0,00	0,00	0,00	26.000,00	0,00	0,00	0,00	26.000,00
Difusão Cultural	636.000,00	981.000,00	103.758,00	890.182,90	2,36	90.817,10	81.592,16	574.760,68	1,97	406.239,32
DIREITOS DA CIDADANIA	8.000,00	8.000,00	0,00	0,00	0,00	8.000,00	0,00	0,00	0,00	8.000,00
Comunicação Social	8.000,00	8.000,00	0,00	0,00	0,00	8.000,00	0,00	0,00	0,00	8.000,00
URBANISMO	1.439.000,00	1.968.000,00	297.354,17	1.766.983,65	4,68	201.616,35	245.442,30	1.390.810,62	4,77	577.189,38
Infra-Estrutura Urbana	367.000,00	368.000,00	65.569,36	296.263,36	0,79	71.736,64	14.399,95	118.916,90	0,41	249.083,10
Serviços Urbanos	1.072.000,00	1.600.000,00	231.784,81	1.470.720,29	3,90	129.279,71	231.042,35	1.271.893,72	4,36	328.106,28
HABITAÇÃO	53.000,00	5.000,00	0,00	0,00	0,00	5.000,00	0,00	0,00	0,00	5.000,00
Habituação Rural	8.000,00	5.000,00	0,00	0,00	0,00	5.000,00	0,00	0,00	0,00	5.000,00
Habituação Urbana	45.000,00	0,00	0,00	0,00	0,00	0,00	0,00	0,00	0,00	0,00
SANEAMENTO	693.000,00	308.000,00	20.616,72	138.819,54	0,37	169.180,46	19.626,72	137.369,54	0,47	170.630,46
Saneamento Básico Rural	65.000,00	45.000,00	0,00	0,00	0,00	45.000,00	0,00	0,00	0,00	45.000,00
Saneamento Básico Urbano	245.000,00	145.000,00	11.618,00	103.186,82	0,27	41.813,18	11.618,00	103.186,82	0,35	41.813,18
Recursos Hídricos	383.000,00	118.000,00	8.998,72	35.632,72	0,09	82.367,28	8.008,72	34.182,72	0,12	83.817,28
GESTÃO AMBIENTAL	669.000,00	198.200,00	0,00	129.200,00	0,34	69.000,00	22.800,00	109.000,00	0,37	89.200,00
Preservação e Conservação Ambiental	89.000,00	148.200,00	0,00	129.200,00	0,34	19.000,00	22.800,00	109.000,00	0,37	39.200,00
Recuperação de Áreas Degradadas	580.000,00	50.000,00	0,00	0,00	0,00	50.000,00	0,00	0,00	0,00	50.000,00
CIÊNCIA E TECNOLOGIA	25.000,00	25.000,00	399,80	9.799,00	0,03	15.201,00	2.349,80	8.499,00	0,03	16.501,00
Tecnologia da Informação	25.000,00	25.000,00	399,80	9.799,00	0,03	15.201,00	2.349,80	8.499,00	0,03	16.501,00
AGRICULTURA	804.500,00	736.500,00	146.855,06	607.491,78	1,61	129.008,22	92.500,51	459.853,52	1,58	276.646,48
Administração Geral	690.500,00	622.500,00	144.935,06	596.334,91	1,58	26.165,09	90.580,51	448.696,65	1,54	173.803,35
Abastecimento	36.000,00	36.000,00	180,00	5.416,87	0,01	30.583,13	180,00	5.416,87	0,02	30.583,13
Irrigação	11.000,00	11.000,00	0,00	0,00	0,00	11.000,00	0,00	0,00	0,00	11.000,00
Promoção da Produção Agropecuária	51.000,00	51.000,00	1.740,00	5.740,00	0,02	45.260,00	1.740,00	5.740,00	0,02	45.260,00
Promoção Comercial	16.000,00	16.000,00	0,00	0,00	0,00	16.000,00	0,00	0,00	0,00	16.000,00



Município de Alagoinha

RELATÓRIO RESUMIDO DA EXECUÇÃO ORÇAMENTÁRIA DEMONSTRATIVO DA EXECUÇÃO DAS DESPESAS POR FUNÇÃO/SUBFUNÇÃO ORÇAMENTOS FISCAL E DA SEGURIDADE SOCIAL

Período de referência: Janeiro a Outubro 2018/Bimestre Setembro-Outubro

RREO - ANEXO 02 (LRF, Art. 52, inciso II, alínea "c")

Continuação
Em Reais

FUNÇÃO/SUBFUNÇÃO	DOTAÇÃO INICIAL	DOTAÇÃO ATUALIZADA (a)	DESPESAS EMPENHADAS			SALDO (c) = (a - b)	DESPESAS LIQUIDADAS			SALDO (e) = (a - d)
			No Bimestre	Até o bimestre (b)	%/ (b/total b)		No Bimestre	Até o bimestre (d)	%/ (d/total d)	
COMÉRCIO E SERVIÇOS	36.500,00	21.500,00	139,80	699,00	0,00	20.801,00	139,80	699,00	0,00	20.801,00
Promoção Comercial	12.000,00	12.000,00	0,00	0,00	0,00	12.000,00	0,00	0,00	0,00	12.000,00
Turismo	24.500,00	9.500,00	139,80	699,00	0,00	8.801,00	139,80	699,00	0,00	8.801,00
ENERGIA	56.000,00	166.000,00	0,00	156.340,00	0,41	9.660,00	0,00	65.851,00	0,23	100.149,00
Energia Elétrica	56.000,00	166.000,00	0,00	156.340,00	0,41	9.660,00	0,00	65.851,00	0,23	100.149,00
TRANSPORTE	78.000,00	108.000,00	14.880,00	52.014,00	0,14	55.986,00	14.610,00	51.414,00	0,18	56.586,00
Transporte Rodoviário	78.000,00	108.000,00	14.880,00	52.014,00	0,14	55.986,00	14.610,00	51.414,00	0,18	56.586,00
DESPORTO E LAZER	444.500,00	82.500,00	10.308,06	33.894,86	0,09	48.605,14	9.808,06	33.394,86	0,11	49.105,14
Desporto Comunitário	444.500,00	82.500,00	10.308,06	33.894,86	0,09	48.605,14	9.808,06	33.394,86	0,11	49.105,14
ENCARGOS ESPECIAIS	2.047.982,20	807.782,20	8.172,05	718.024,88	1,90	89.757,32	90.009,21	488.844,03	1,68	318.938,17
Serviço da Divida Interna	1.703.000,00	465.800,00	0,00	454.489,34	1,20	11.310,66	50.683,34	255.397,32	0,88	210.402,68
Outros Encargos Especiais	344.982,20	341.982,20	8.172,05	263.535,54	0,70	78.446,66	39.325,87	233.446,71	0,80	108.535,49
RESERVA DE CONTINGÊNCIA	559.000,00	8.000,00	0,00	0,00	0,00	8.000,00	0,00	0,00	0,00	8.000,00
Reserva de Contingência	559.000,00	8.000,00	0,00	0,00	0,00	8.000,00	0,00	0,00	0,00	8.000,00
DESPESAS (INTRA-ORÇAMENTÁRIAS) (II)	1.747.000,00	1.841.000,00	80.200,00	1.623.320,10	4,30	217.679,90	258.304,92	1.401.512,80	4,80	439.487,20
TOTAL (III) = (I + II)	41.323.000,00	41.343.000,00	3.237.447,19	37.738.064,10	100,00	3.604.935,90	5.872.420,26	29.172.510,35	100,00	12.170.489,65



Município de Alagoinha

RELATÓRIO RESUMIDO DA EXECUÇÃO ORÇAMENTÁRIA DEMONSTRATIVO DA EXECUÇÃO DAS DESPESAS POR FUNÇÃO/SUBFUNÇÃO ORÇAMENTOS FISCAL E DA SEGURIDADE SOCIAL

Período de referência: Janeiro a Outubro 2018/Bimestre Setembro-Outubro

Continuação
Em Reais

RREO - ANEXO 02 (LRF, Art. 52, inciso II, alínea "c")

FUNÇÃO/SUBFUNÇÃO	DOTAÇÃO INICIAL	DOTAÇÃO ATUALIZADA (a)	DESPESAS EMPENHADAS			SALDO (c) = (a - b)	DESPESAS LIQUIDADAS			SALDO (e) = (a - d)
			No Bimestre	Até o bimestre (b)	%(b/total b)		No Bimestre	Até o bimestre (d)	%(d/total d)	
DESPESAS (INTRA-ORÇAMENTÁRIAS)	1.747.000,00	1.941.000,00	80.200,00	1.623.320,10	4,30	217.679,90	258.304,92	1.401.512,80	4,80	439.487,20
ADMINISTRAÇÃO	51.500,00	51.500,00	0,00	40.000,00	0,11	11.500,00	7.331,26	36.656,30	0,13	14.843,70
Planejamento e Orçamento	1.000,00	1.000,00	0,00	0,00	0,00	1.000,00	0,00	0,00	0,00	1.000,00
Administração Geral	49.000,00	49.000,00	0,00	40.000,00	0,11	9.000,00	7.331,26	36.656,30	0,13	12.343,70
Controle Interno	1.000,00	1.000,00	0,00	0,00	0,00	1.000,00	0,00	0,00	0,00	1.000,00
Formação de Recursos Humanos	500,00	500,00	0,00	0,00	0,00	500,00	0,00	0,00	0,00	500,00
ASSISTÊNCIA SOCIAL	21.000,00	15.000,00	0,00	15.000,00	0,04	0,00	1.101,04	6.006,90	0,02	8.993,10
Administração Geral	15.000,00	15.000,00	0,00	15.000,00	0,04	0,00	1.101,04	6.006,90	0,02	8.993,10
Assistência à Criança e ao Adolescente	2.000,00	0,00	0,00	0,00	0,00	0,00	0,00	0,00	0,00	0,00
Assistência Comunitária	4.000,00	0,00	0,00	0,00	0,00	0,00	0,00	0,00	0,00	0,00
SAÚDE	177.000,00	152.000,00	25.000,00	145.000,00	0,38	7.000,00	23.967,86	122.691,03	0,42	29.308,97
Administração Geral	100.000,00	95.000,00	25.000,00	95.000,00	0,25	0,00	13.333,42	73.247,21	0,25	21.752,79
Atenção Básica	71.000,00	51.000,00	0,00	50.000,00	0,13	1.000,00	10.634,44	49.443,82	0,17	1.556,18
Assistência Hospitalar e Ambulatorial	3.500,00	3.500,00	0,00	0,00	0,00	3.500,00	0,00	0,00	0,00	3.500,00
Vigilância Sanitária	1.500,00	1.500,00	0,00	0,00	0,00	1.500,00	0,00	0,00	0,00	1.500,00
Vigilância Epidemiológica	1.000,00	1.000,00	0,00	0,00	0,00	1.000,00	0,00	0,00	0,00	1.000,00
EDUCAÇÃO	1.254.000,00	1.309.000,00	55.200,00	1.125.118,85	2,98	183.881,15	197.480,98	1.005.660,66	3,45	303.339,34
Ensino Fundamental	1.096.000,00	1.096.000,00	0,00	920.118,85	2,44	175.881,15	165.342,38	843.978,43	2,89	252.021,57
Educação de Jovens e Adultos	154.000,00	209.000,00	55.200,00	205.000,00	0,54	4.000,00	32.138,60	161.682,23	0,55	47.317,77
CULTURA	4.000,00	4.000,00	0,00	0,00	0,00	4.000,00	0,00	0,00	0,00	4.000,00
Administração Geral	500,00	500,00	0,00	0,00	0,00	500,00	0,00	0,00	0,00	500,00
URBANISMO	3.000,00	3.000,00	0,00	0,00	0,00	3.000,00	0,00	0,00	0,00	3.000,00
Serviços Urbanos	3.000,00	3.000,00	0,00	0,00	0,00	3.000,00	0,00	0,00	0,00	3.000,00
AGRICULTURA	1.000,00	1.000,00	0,00	0,00	0,00	1.000,00	0,00	0,00	0,00	1.000,00
Administração Geral	1.000,00	1.000,00	0,00	0,00	0,00	1.000,00	0,00	0,00	0,00	1.000,00
COMÉRCIO E SERVIÇOS	500,00	500,00	0,00	0,00	0,00	500,00	0,00	0,00	0,00	500,00
Turismo	500,00	500,00	0,00	0,00	0,00	500,00	0,00	0,00	0,00	500,00
DESPORTO E LAZER	500,00	500,00	0,00	0,00	0,00	500,00	0,00	0,00	0,00	500,00
Desporto Comunitário	500,00	500,00	0,00	0,00	0,00	500,00	0,00	0,00	0,00	500,00
ENCARGOS ESPECIAIS	238.000,00	308.000,00	0,00	298.201,25	0,79	9.798,75	28.423,78	220.497,91	0,79	77.502,09
Serviço da Divida Interna	238.000,00	308.000,00	0,00	298.201,25	0,79	9.798,75	28.423,78	230.497,91	0,79	77.502,09



Município de Alagoinha

ALAGOINHA

RELATÓRIO RESUMIDO DA EXECUÇÃO ORÇAMENTÁRIA DEMONSTRATIVO DA EXECUÇÃO DAS DESPESAS POR FUNÇÃO/SUBFUNÇÃO ORÇAMENTOS FISCAL E DA SEGURIDADE SOCIAL

Período de referência: Janeiro a Outubro 2018/Bimestre Setembro-Outubro

Continuação
Em Reais

FUNÇÃO/SUBFUNÇÃO	DOTAÇÃO INICIAL	DOTAÇÃO ATUALIZADA (a)	DESPESAS EMPENHADAS		SALDO (c) = (a - b)	DESPESAS LIQUIDADAS		SALDO (e) = (a - d)		
			No Bimestre	Até o bimestre (b)		% (b/total b)	(c)		Até o bimestre (d)	% (d/total d)
TOTAL	1.747.000,00	1.841.000,00	80.200,00	1.623.320,10	4,30	217.679,90	258.304,92	1.401.512,80	4,80	439.487,20

Fonte: Sistema e-Pública (1479-0113-271). Unidade Responsável: Secretária de Finanças. Data da emissão: 28/11/2018 e hora de emissão: 18:58.

Ulisses Leal da Silva
Prefeito

Simão Cirineu da Costa Neto
Secretário de Finanças

Luiz Gonzaga Galindo
Controlador


Jairo Pereira da Luz
Contador
CRC PE - 027230/O-0 ASSINADO DIGITALMENTE



Município de Alagoinha

RELATÓRIO RESUMIDO DA EXECUÇÃO ORÇAMENTÁRIA RECEITA CORRENTE LÍQUIDA

ORÇAMENTOS FISCAL E DA SEGURIDADE SOCIAL

Período de referência: Janeiro a Outubro 2018/Bimestre Setembro-Outubro

R\$ 1,00

ESPECIFICAÇÃO	Evolução da Receita Realizada nos Últimos 12 Meses											
	Novembro/2017	Dezembro/2017	Janeiro/2018	Fevereiro/2018	Março/2018	Abril/2018	Maior/2018					
RECEITAS CORRENTES (I)	2.550.422,61	3.986.652,39	3.038.554,54	3.662.694,29	3.220.247,36	2.996.209,58	3.691.975,80					
Impostos, Taxas e Contribuições de Melhoria	65.256,28	74.154,47	63.552,33	99.844,83	75.594,36	88.183,11	163.165,80					
IPJTU	525,82	645,43	1.198,86	799,61	883,20	2.880,11	3.662,98					
ISS	24.550,77	30.293,49	24.003,24	32.686,93	47.269,44	27.048,53	35.099,14					
ITBI	6.186,15	6.359,17	2.757,80	1.133,60	2.220,91	5.308,98	2.462,08					
IRRF	29.934,35	33.519,82	28.574,66	59.456,17	21.580,74	35.009,61	30.375,37					
Outros Impostos, Taxas e Contribuições de Melhoria	4.059,19	3.336,56	7.017,77	5.768,52	3.640,07	17.935,88	91.566,23					
Contribuições	69.291,34	120.212,44	58.224,70	73.580,95	70.409,34	93.180,59	90.045,61					
Receita Patrimonial	40.126,23	78.506,10	106.243,47	58.960,05	122.463,09	48.253,08	-81.592,82					
Rendimentos de Aplicação Financeira	40.126,23	78.506,10	106.243,47	58.960,05	122.463,09	48.253,08	-81.592,82					
Outras Receitas Patrimoniais	0,00	0,00	0,00	0,00	0,00	0,00	0,00					
Receita Agropecuária	0,00	0,00	0,00	0,00	0,00	0,00	0,00					
Receita Industrial	0,00	0,00	0,00	0,00	0,00	0,00	0,00					
Receita de Serviços	3.450,50	2.484,39	3.263,50	2.272,50	461,00	7.086,77	4.141,50					
Transferências Correntes	2.359.219,81	3.699.384,88	2.801.084,45	3.425.479,97	2.846.282,56	2.649.597,77	3.398.263,93					
Cota-Parte do FPM	996.371,00	1.332.632,66	1.215.444,94	1.588.966,65	1.069.995,76	1.121.855,79	1.376.448,61					
Cota-Parte do ICMS	272.346,15	343.432,59	340.572,17	273.337,91	260.101,11	218.214,85	329.686,88					
Cota-Parte do IPVA	5.234,92	3.986,62	57.829,26	97.754,42	53.190,15	41.001,95	17.734,93					
Cota-Parte do TTR	35,67	53,20	541,09	12,36	0,00	0,00	224,00					
Transferências da LC 87/1996	571,33	571,33	562,79	562,79	562,79	562,79	562,79					
Transferências da LC 61/1989	1.129,86	1.242,59	1.673,09	1.680,22	1.351,08	1.453,83	1.567,04					
Transferências do FUNDEB	630.173,47	848.050,14	852.576,51	1.085.734,08	799.631,31	655.664,68	1.169.784,20					
Outras Transferências Correntes	453.355,41	1.169.415,75	331.884,60	377.431,54	661.460,36	610.843,97	502.255,38					
Outras Receitas Correntes	13.078,45	11.910,11	6.186,09	2.555,99	105.027,01	109.898,26	117.951,88					
DEDUÇÕES (II)	305.980,45	439.880,46	370.796,94	445.306,06	428.373,99	434.032,90	502.144,79					
Contrib. do Servidor para o Plano de Previdência	50.842,36	103.496,74	55.474,48	52.843,35	52.339,92	51.871,97	51.800,26					
Compensação Financ. entre Regimes Previdência	0,00	0,00	0,00	0,00	98.994,06	105.543,29	105.099,89					
Dedução de Receita para Formação do FUNDEB	255.138,09	336.383,72	323.324,46	392.462,71	277.040,01	276.617,64	345.244,64					
RECEITA CORRENTE LÍQUIDA (I-II)	2.294.442,16	3.546.771,93	2.659.756,60	3.217.389,23	2.791.873,37	2.562.176,68	3.189.831,01					



Município de Alagoinha

RELATÓRIO RESUMIDO DA EXECUÇÃO ORÇAMENTÁRIA RECEITA CORRENTE LÍQUIDA

ORÇAMENTOS FISCAL E DA SEGURIDADE SOCIAL

Período de referência: Janeiro a Outubro 2018/Bimestre Setembro-Outubro

Continuação

R\$ 1,00

ESPECIFICAÇÃO	Evolução da Receita Realizada nos Últimos 12 Meses					Previsão atualizada 2018
	Junho/2018	Julho/2018	Agosto/2018	Setembro/2018	Outubro/2018	
RECEITAS CORRENTES (I)	3.234.025,45	3.397.193,04	2.941.080,26	2.690.976,12	2.845.165,64	38.255.197,08
Impostos, Taxas e Contribuições de Melhoria	75.899,53	72.638,57	-7.140,83	55.887,38	63.925,26	890.361,09
IPRTU	4.592,46	8.940,64	5.768,25	7.124,79	3.914,69	40.390,84
ISS	27.356,93	30.166,59	24.790,45	29.378,54	27.038,02	359.682,07
TTBI	5.071,25	7.273,83	3.557,22	3.845,60	2.942,00	49.118,59
IRRF	32.247,43	10.547,67	32.128,92	10.468,58	25.104,76	348.948,08
Outros Impostos, Taxas e Contribuições de Melhoria	6.631,46	15.709,84	-73.385,67	5.069,87	4.925,79	92.275,51
Contribuições	69.994,16	73.381,29	67.567,19	75.812,31	68.257,33	929.957,25
Receita Patrimonial	72.748,29	119.561,32	26.152,92	75.035,39	238.043,99	904.501,11
Rendimentos de Aplicação Financeira	72.748,29	119.561,32	26.152,92	75.035,39	238.043,99	904.501,11
Outras Receitas Patrimoniais	0,00	0,00	0,00	0,00	0,00	0,00
Receita Agropecuária	0,00	0,00	0,00	0,00	0,00	0,00
Receita Industrial	0,00	0,00	0,00	0,00	0,00	0,00
Receita de Serviços	4.072,50	2.991,50	11.876,90	3.094,00	3.365,00	48.570,06
Transferências Correntes	2.903.597,53	2.977.832,23	2.739.395,95	2.374.827,22	2.360.819,46	34.535.795,66
Cota-Parte do FPM	1.288.362,25	1.484.137,98	1.103.892,87	832.556,85	945.279,18	14.356.444,45
Cota-Parte do ICMS	283.047,33	298.764,80	292.226,41	316.251,61	339.390,63	3.567.373,64
Cota-Parte do IPVA	11.876,52	9.589,88	8.892,98	8.338,33	6.713,57	322.143,53
Cota-Parte do ITR	37,50	12,52	19,35	479,41	551,78	1.965,88
Transferências da LC 87/1996	562,79	562,79	562,79	562,79	562,79	6.770,56
Transferências da LC 61/1989	1.542,13	1.396,76	1.558,13	1.403,52	1.665,66	17.663,91
Transferências do FUNDEB	815.561,22	734.479,55	860.798,09	740.591,19	802.409,90	9.995.454,34
Outras Transferências Correntes	502.607,79	448.888,75	471.445,33	474.643,52	263.745,95	6.267.978,35
Outras Receitas Correntes	107.713,44	150.788,13	103.228,13	106.319,82	110.754,60	945.411,91
DEDUÇÕES (II)	473.211,46	393.125,31	435.410,55	385.226,88	411.753,35	5.033.245,14
Contrib. do Servidor para o Plano de Previdência	51.498,25	51.299,34	50.752,04	57.320,32	50.544,04	680.083,07
Compensação Financ. entre Regimes Previdência	104.627,66	104.756,35	103.228,13	95.888,17	102.276,72	820.514,27
Dedução da Receita para Formação do FUNDEB	317.085,55	237.069,62	281.430,38	231.918,39	258.932,59	3.532.647,80
RECEITA CORRENTE LÍQUIDA (I-II)	2.760.813,99	3.004.067,73	2.505.669,71	2.305.749,24	2.433.412,29	33.221.951,94
						36.273.000,00

FONTE: Sistema e-Pública (2362-7173-610). Unidade Responsável: Secretária de Finanças. Data da emissão: 28/11/2018 e hora de emissão: 19:00.



Município de Alagoínia

ALAGOÍNIA

RELATÓRIO RESUMIDO DA EXECUÇÃO ORÇAMENTÁRIA
RECEITA CORRENTE LÍQUIDA
ORÇAMENTOS FISCAL E DA SEGURIDADE SOCIAL
Período de referência: Janeiro a Outubro 2018/Bimestre Setembro-Outubro

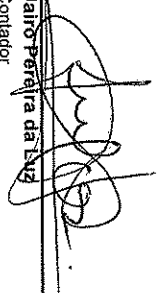
RREO - ANEXO 03 (LRF, Art. 53, Inciso I)

Continuação
R\$ 1,00

Ultras Leal da Silva
Prefeito

Simão Chineu da Costa Neto
Secretário de Finanças

Luiz Gonzaga Galindo
Controlador


Jairo Pereira da Silva
Controlador
CRC PE - 027230/O-0 ASSINADO DIGITALMENTE



Município de Alagoinha

RELATÓRIO RESUMIDO DA EXECUÇÃO ORÇAMENTÁRIA

DEMONSTRATIVO DAS RECEITAS E DESPESAS PREVIDENCIÁRIAS DO REGIME PRÓPRIO DE PREVIDÊNCIA DOS SERVIDORES

ORÇAMENTO DA SEGURIDADE SOCIAL

Período de referência: Janeiro a Outubro 2018/Bimestre Setembro-Outubro

RREO - ANEXO 04 (LRF, Art. 53, inciso II)

Em Reais

PLANO PREVIDENCIÁRIO

RECEITAS PREVIDENCIÁRIAS - RPPS	PREVISÃO INICIAL	PREVISÃO ATUALIZADA	RECEITAS REALIZADAS	
			Até o Bimestre 2018	Até o Bimestre 2017
RECEITAS CORRENTES (I)	3.501.000,00	3.501.000,00	1.976.376,36	2.940.340,50
Receita de Contribuições dos Segurados	794.000,00	794.000,00	525.743,97	480.524,87
Civil	794.000,00	794.000,00	525.743,97	480.524,87
Ativo	794.000,00	794.000,00	525.743,97	480.524,87
Inativo	0,00	0,00	0,00	0,00
Pensionista	0,00	0,00	0,00	0,00
Militar	0,00	0,00	0,00	0,00
Ativo	0,00	0,00	0,00	0,00
Inativo	0,00	0,00	0,00	0,00
Pensionista	0,00	0,00	0,00	0,00
Receita de Contribuições Patronais	0,00	0,00	0,00	0,00
Civil	1.737.000,00	1.737.000,00	702.103,53	1.318.852,16
Ativo	1.737.000,00	1.737.000,00	702.103,53	1.078.534,36
Inativo	0,00	0,00	0,00	0,00
Pensionista	0,00	0,00	0,00	0,00
Militar	0,00	0,00	0,00	0,00
Ativo	0,00	0,00	0,00	0,00
Inativo	0,00	0,00	0,00	0,00
Pensionista	0,00	0,00	0,00	0,00
Em Regime de Parcelamentos de Débitos	0,00	0,00	0,00	240.317,80
Receita Patrimonial	945.000,00	945.000,00	748.328,86	1.066.498,99
Receitas Imobiliárias	0,00	0,00	0,00	0,00
Receitas de Valores Mobiliários	945.000,00	945.000,00	748.328,86	1.066.498,99
Outras Receitas Patrimoniais	0,00	0,00	0,00	0,00
Receita de Serviços	0,00	0,00	0,00	0,00
Outras Receitas Correntes	25.000,00	25.000,00	200,00	74.464,48
Compensação Previdenciária do RPPS para o RPPS	0,00	0,00	0,00	0,00
Aportes Periódicos para Amortização de Déficit Atuarial do RPPS (II)¹	0,00	0,00	0,00	0,00
Demais Receitas Correntes	25.000,00	25.000,00	200,00	74.464,48



Município de Alagoinha

ALAGOINHA

RELATÓRIO RESUMIDO DA EXECUÇÃO ORÇAMENTÁRIA

DEMONSTRATIVO DAS RECEITAS E DESPESAS PREVIDENCIÁRIAS DO REGIME PRÓPRIO DE PREVIDÊNCIA DOS SERVIDORES

ORÇAMENTO DA SEGURIDADE SOCIAL

Período de referência: Janeiro a Outubro 2018/Bimestre Setembro-Outubro

Continuação

RREO - ANEXO 04 (LRF Art. 53, inciso II)

Em Reais

RECEITAS DE CAPITAL (III)	0,00	0,00	0,00	0,00	0,00
Alienação de Bens, Direitos e Ativos	0,00	0,00	0,00	0,00	0,00
Amortização de Empréstimos	0,00	0,00	0,00	0,00	0,00
Outras Receitas de Capital	0,00	0,00	0,00	0,00	0,00
TOTAL DAS RECEITAS PREV. RPPS (IV)=(I+III-II)	3.501.000,00	3.501.000,00	3.501.000,00	1.976.376,36	2.940.340,50

DESPESAS PREVIDENCIÁRIAS - RPPS	DOTAÇÃO INICIAL	DOTAÇÃO ATUALIZADA	DESPESAS EMPENHADAS		DESPESAS LIQUIDADAS	
			Até o Bimestre 2018	Até o Bimestre 2017	Até o Bimestre 2018	Até o Bimestre 2017
ADMINISTRAÇÃO (V)	359.000,00	367.000,00	183.538,50	132.001,41	131.572,86	111.725,37
Despesas Correntes	284.000,00	312.000,00	183.538,50	126.022,48	131.572,86	105.746,44
Despesas de Capital	75.000,00	55.000,00	0,00	5.978,93	0,00	5.978,93
PREVIDÊNCIA (VI)	2.630.000,00	2.642.000,00	2.611.665,99	2.242.435,98	2.281.562,17	1.859.198,34
Benefícios - Civil	2.525.000,00	2.525.000,00	2.525.000,00	2.046.000,00	2.218.102,10	1.792.840,64
Aposentadorias	2.200.000,00	2.200.000,00	2.200.000,00	1.746.000,00	1.973.682,52	1.565.351,72
Pensões	325.000,00	325.000,00	325.000,00	300.000,00	244.419,58	227.488,92
Outros Benefícios Previdenciários	0,00	0,00	0,00	0,00	0,00	0,00
Benefícios - Militar	0,00	0,00	0,00	0,00	0,00	0,00
Reformas	0,00	0,00	0,00	0,00	0,00	0,00
Pensões	0,00	0,00	0,00	0,00	0,00	0,00
Outros Benefícios Previdenciários	0,00	0,00	0,00	0,00	0,00	0,00
Outras Despesas Previdenciárias	105.000,00	117.000,00	86.665,99	196.435,98	63.460,07	66.357,70
Compensação Prev. do RPPS para a RGPS	0,00	0,00	0,00	0,00	0,00	0,00
Demais Despesas Previdenciárias	105.000,00	117.000,00	86.665,99	196.435,98	63.460,07	66.357,70
TOTAL DAS DESPESAS PREV. RPPS (VII)=(V+VI)	2.989.000,00	3.009.000,00	2.795.204,49	2.374.437,39	2.413.135,03	1.970.923,71
RESULTADO PREVIDENCIÁRIO (VIII) = (IV-VII)²	512.000,00	492.000,00	-818.828,13	565.903,11	-436.758,67	969.416,79

RECURSOS RPPS ARRECADADOS EM EXERCÍCIOS ANTERIORES

PREVISÃO ORÇAMENTÁRIA

Valor

0,00

RESERVA ORÇAMENTÁRIA DO RPPS

PREVISÃO ORÇAMENTÁRIA

Valor

608.000,00



Município de Alagoinha

RELATÓRIO RESUMIDO DA EXECUÇÃO ORÇAMENTÁRIA

DEMONSTRATIVO DAS RECEITAS E DESPESAS PREVIDENCIÁRIAS DO REGIME PRÓPRIO DE PREVIDÊNCIA DOS SERVIDORES

ORÇAMENTO DA SEGURIDADE SOCIAL

Período de referência: Janeiro a Outubro 2018/Bimestre Setembro-Outubro

RREO - ANEXO 04 (LRF Art. 53, inciso II)

Continuação
Em Reais

APORTES DE RECURSOS PARA O PLANO PREVIDENCIÁRIO DO RPPS

APORTES REALIZADOS

Plano de Amortização - Contribuição Patronal Suplementar
 Plano de Amortização - Aporte Periódico de Valores Predefinidos
 Outros Aportes para o RPPS
 Recursos para Cobertura de Déficit Financeiro

	PERÍODO DE REFERÊNCIA	
	2018	2017
Caixa e Equivalente de Caixa	3.844,99 D	667,06 D
Investimentos e Aplicações	11.803.941,78 D	11.413.109,60 D
Outros Bens e Direitos	0,00	0,00
BENS E DIREITOS DO RPPS		

FONTE: Sistema e-Pública (1218-1319-444), Unidade Responsável: Secretária de Finanças. Data da emissão: 28/11/2018 e hora de emissão: 18:59.

Nota:

- 1 Como a Portaria MPS 746/2011 determina que os recursos provenientes desses aportes devem permanecer aplicados, no mínimo, por 5 (cinco) anos, essa receita não deverá compor o total das receitas previdenciárias do período de apuração.
- 2 O resultado previdenciário poderá ser apresentado por meio da diferença entre a receita e a dotação da despesa e entre a receita realizada e a despesa empenhada e as despesa liquidada.

Ulisses Leal da Silva
Prefeito

Simão Cirineu da Costa Neto
Secretário de Finanças

Luiz Gonzaga Galindo
Controlador

Jairo Pereira da Luz
Contador
CRC PE - 027230/O-0 ASSINADO DIGITALMENTE



Município de Alagoínia

RELATÓRIO RESUMIDO DA EXECUÇÃO ORÇAMENTÁRIA DEMONSTRATIVO DOS RESULTADOS PRIMÁRIO E NOMINAL ORÇAMENTOS FISCAL E DA SEGURIDADE SOCIAL Período de referência: Janeiro a Outubro 2018/Bimestre Setembro-Outubro

ALAGOÍNIA

RREO - ANEXO 06 (LRF, Art. 53, inciso III)

ACIMA DA LINHA

Em Reais

RECEITAS PRIMÁRIAS	PREVISÃO ATUALIZADA	Até o Bimestre/2018	
		RECEITAS REALIZADAS	(a)
RECEITAS CORRENTES (I)	37.153.000,00	28.778.980,70	
Impostos, Taxas e Contribuições de Melhoria	992.000,00	751.550,34	
IPTU	56.000,00	39.765,59	
ISS	463.000,00	304.837,81	
ITBI	46.000,00	36.573,27	
IRRF	352.000,00	285.493,91	
Outros Impostos, Taxas e Contribuições de Melhoria	75.000,00	84.879,76	
Contribuições	1.021.000,00	742.438,08	
Receta Patrimonial	1.124.000,00	785.868,78	
Aplicações Financeiras (II)	1.119.000,00	785.868,78	
Outras Receitas Patrimoniais	5.000,00	0,00	
Transferências Correntes	33.772.000,00	25.536.064,98	
Cota-Parte do FPM	13.250.200,00	9.743.775,91	
Cota-Parte do ICMS	2.836.000,00	2.361.274,49	
Cota-Parte do IPVA	400.000,00	250.338,57	
Cota-Parte do TTR	800,00	1.502,45	
Transferências da LC 87/1996	5.600,00	4.502,40	
Transferências da LC 61/1989	12.000,00	12.233,24	
Transferências do FUNDEB	10.580.000,00	8.517.230,73	
Outras Transferências Correntes	6.767.400,00	4.645.207,19	
Demais Receitas Correntes	244.000,00	963.058,52	
Outras Receitas Financeiras (III)	0,00	0,00	
Receitas Correntes Restantes	244.000,00	963.058,52	
RECEITAS PRIMÁRIAS CORRENTES (IV) = (I-II-III)	36.034.000,00	27.993.111,92	
RECEITAS DE CAPITAL (V)	3.031.000,00	652.209,98	
Operações de Crédito (VI)	106.000,00	0,00	
Amortização de Empréstimos (VII)	0,00	0,00	
Alienação de Bens	56.080,00	0,00	
Receitas de Alienação de Investimentos de Temporários (VIII)	0,00	0,00	
Receitas de Alienação de Investimentos Permanentes (IX)	56.000,00	0,00	



Município de Alagoinha

RELATÓRIO RESUMIDO DA EXECUÇÃO ORÇAMENTÁRIA DEMONSTRATIVO DOS RESULTADOS PRIMÁRIO E NOMINAL ORÇAMENTOS FISCAL E DA SEGURIDADE SOCIAL

Período de referência: Janeiro a Outubro 2018/Bimestre Setembro-Outubro

Continuação

Em Reais

RREO - ANEXO 06 (LRF, Art. 53, inciso III)													
Outras Alienações de Bens												0,00	
Transferência de Capital												2.869.000,00	
Convênios												1.686.000,00	
Outras Transferências de Capital												1.183.000,00	
Outras Receitas de Capital												0,00	
Outras Receitas de Capital Não Primárias (X)												0,00	
Outras Receitas de Capital Primárias												0,00	
RECEITAS PRIMÁRIAS DE CAPITAL (XI) = (V - VI - VII - VIII - IX - X)												2.869.000,00	
RECEITA PRIMÁRIA TOTAL (XII) = (IV + XI)												38.903.000,00	
												28.645.321,90	

Até o Bimestre/2018

DESPESAS PRIMÁRIAS	DOTAÇÃO ATUALIZADA	DESPESAS EMPENHADAS	DESPESAS LIQUIDADAS	DESPESAS PAGAS (a)	RESTO A PAGAR PROCESSADOS PAGOS (b)	RESTOS A PAGAR NÃO PROCESSADOS	
						LIQUIDADOS	PAGO (c)
DESPESAS CORRENTES (XII)	35.962.100,00	33.264.645,52	25.913.438,74	24.686.183,92	1.354.529,46	0,00	0,00
Pessoal e Encargos Sociais	20.318.905,00	19.645.608,80	15.864.072,90	15.731.631,88	329.915,53	0,00	0,00
Juros e Encargos da Dívida (XIV)	90.000,00	67.694,19	64.119,23	60.475,66	3.365,91	0,00	0,00
Outras Despesas Correntes	15.553.195,00	13.551.342,53	9.985.246,61	8.894.076,38	1.021.248,02	0,00	0,00
Transferências Constitucionais e Legais	7.000,00	0,00	0,00	0,00	0,00	0,00	0,00
Demais Despesas Correntes	15.546.195,00	13.551.342,53	9.985.246,61	8.894.076,38	1.021.248,02	0,00	0,00
DESPESAS PRIMÁRIAS CORRENTES (XV) = (XII - XIV)	35.872.100,00	33.196.951,33	25.849.319,51	24.625.708,26	1.351.163,55	0,00	0,00
DESPESAS DE CAPITAL (XVI)	3.839.900,00	3.148.299,73	2.088.056,72	1.907.224,17	14.037,65	0,00	0,00
Investimentos	3.066.100,00	2.395.609,14	1.602.161,49	1.453.051,67	14.037,65	0,00	0,00
Inversões Financeiras	0,00	0,00	0,00	0,00	0,00	0,00	0,00
Concessão de Empréstimos e Financiamentos (XVII)	0,00	0,00	0,00	0,00	0,00	0,00	0,00
Aquisição de Títulos de Capital já Integralizado (XVIII)	0,00	0,00	0,00	0,00	0,00	0,00	0,00
Aquisição de Título de Crédito (XIX)	0,00	0,00	0,00	0,00	0,00	0,00	0,00
Demais Inversões Financeiras	0,00	0,00	0,00	0,00	0,00	0,00	0,00
Amortização da Dívida (XX)	773.800,00	752.690,59	485.895,23	454.172,50	0,00	0,00	0,00
DESPESAS PRIMÁRIAS DE CAPITAL (XXI) = (XVI - XVII - XVIII - XIX - XX)	3.066.100,00	2.395.609,14	1.602.161,49	1.453.051,67	14.037,65	0,00	0,00
RESERVA DE CONTINGÊNCIA (XXII)	8.000,00	0,00	0,00	0,00	0,00	0,00	0,00



Município de Alagoíinha

ALAGOÍINHA

RELATÓRIO RESUMIDO DA EXECUÇÃO ORÇAMENTÁRIA DEMONSTRATIVO DOS RESULTADOS PRIMÁRIO E NOMINAL ORÇAMENTOS FISCAL E DA SEGURIDADE SOCIAL

Continuação

Em Reais

RREO - ANEXO 06 (LRF, Art. 53, inciso III) 38.946.200,00 35.592.560,47 27.451.481,00 26.078.759,93 1.365.201,20 0,00 0,00

DESPESA PRIMÁRIA TOTAL (XXIII) = (XV + XXI + XXII)

RESULTADO PRIMÁRIO – Acima da Linha (XXIV) = [XIIa - (XXIIIa + XXIIIb + XXIIIc)] 1.201.360,77

META FISCAL PARA O RESULTADO PRIMÁRIO		VALOR CORRENTE
Meta fixada no anexo de metas fiscais da LDO para o exercício de referência		0,00
JUROS NOMINAIS		Até o Bimestre/2018
		VALOR INCORRIDO
JUROS E ENCARGOS ATIVOS (XXV)		0,00
JUROS E ENCARGOS PASSIVOS (XXVI)		0,00
RESULTADO NOMINAL – Acima da Linha (XXVII) = (XXIV + (XXV - XXVI))		1.201.360,77

META FISCAL PARA O RESULTADO NOMINAL		VALOR CORRENTE
Meta fixada no anexo de metas fiscais da LDO para o exercício de referência		0,00

CÁLCULO DO RESULTADO NOMINAL	ABATXO DA LINHA	
	Em 31/12/2017 (a)	Até o Bimestre/2018 (b)
DÍVIDA CONSOLIDADA (XXVIII)	4.796.682,84	4.335.772,41
DEDUÇÕES (XXIX)	638,81	638,81
Disponibilidade de Caixa
Disponibilidade de Caixa Bruta	1.011.815,13	1.580.275,06
(-) Restos a Pagar Processados (XXX)	3.524.859,85	1.927.535,40
Demais Haveres Financeiros	638,81	638,81
DÍVIDA CONSOLIDADA LÍQUIDA (XXXI) = (XXVIII - XXX)	4.796.044,03	4.335.133,60
RESULTADO NOMINAL – Abaixo da Linha (XXXII) = (XXXIa - XXXIb)		460.910,43



Município de Alagoinha

RELATÓRIO RESUMIDO DA EXECUÇÃO ORÇAMENTÁRIA DEMONSTRATIVO DOS RESULTADOS PRIMÁRIO E NOMINAL ORÇAMENTOS FISCAL E DA SEGURIDADE SOCIAL

Período de referência: Janeiro a Outubro 2018/Bimestre Setembro-Outubro

Continuação

REEO - ANEXO 06 (LRF, Art. 53, inciso III)

Em Reais

AJUSTE METODOLÓGICO	Até o Bimestre/2018	
VARIAÇÃO DE SALDO RPP = (XXXIII) = (XXXa - XXXb)		1.597.324,45
RECEITA DE ALIENAÇÃO DE INVESTIMENTOS PERMANENTES (IX)		0,00
PASSIVOS RECONHECIDOS NA DC (XXXIV)		0,00
OUTROS AJUSTES (XXXV)		0,00
RESULTADO NOMINAL AJUSTADO - Abaixo da Linha (XXXVI) = (XXXII - XXXIII - IX + XXXIV + XXXV)		-1.136.414,02

RESULTADO PRIMÁRIO - Abaixo da Linha (XXXVII) = XXXVI - (XXV-XXVI)	PREVISÃO ORÇAMENTÁRIA
SALDO DE EXERCÍCIOS ANTERIORES	-1.136.414,02
Recursos Arrecadados em Exercícios Anteriores - RPPS	0,00
Superávit Financeiro Utilizado para Abertura e Reabertura de Créditos Adicionais	0,00
RESERVA ORÇAMENTÁRIA DO RPPS	0,00
	588.000,00

FONTE: Sistema e-Pública (1388-0955-379). Unidade Responsável: Secretária de Finanças. Data da emissão: 29/11/2018 e hora de emissão: 11:56.

Ulisses Leal da Silva Prefeito
Simão Cirineu da Costa Neto Secretário de Finanças
Luiz Gonzaga Galindo Controlador
Jairo Pereira da Luz Contador

CRC PE - 027230/O-0 ASSINADO DIGITALMENTE



Município de Alagoinha

ALAGOINHA

RELATÓRIO RESUMIDO DA EXECUÇÃO ORÇAMENTÁRIA DEMONSTRATIVO DOS RESTOS A PAGAR POR PODER E ÓRGÃO ORÇAMENTOS FISCAL E DA SEGURIDADE SOCIAL Período de referência: Janeiro a Outubro 2018/Bimestre Setembro-Outubro

RREO - Anexo 7 (URF, art. 53, inciso V)

Em Reais

PODER/ÓRGÃO	RESTOS A PAGAR PROCESSADOS E NÃO PROCESSADOS LIQUIDADOS EM EXERCÍCIOS ANTERIORES					RESTOS A PAGAR NÃO PROCESSADOS					Saldo Total	
	Inscritos		Pagos	Cancelados	Saldo (a) (e)=(a+b)-(c+d)	Inscritos		Liquidados	Pagos	Cancelados		Saldo (b) (k)=(f+g)-(i+j)
	Em Exercícios Anteriores (a)	Em 31 de dezembro de 2017 (b)				Em Exercícios Anteriores (f)	Em 31 de dezembro de 2017 (g)					
RESTOS A PAGAR (EXCETO INTRA-ORÇAMENTÁRIOS) (I)	1.134.765,18	1.409.074,27	1.368.567,11	28.004,11	1.147.268,23	0,00	0,00	0,00	0,00	0,00	1.147.268,23	
EXECUTIVO												
Prefeitura Municipal de Alagoinha	241.585,88	761.432,31	736.872,99	27.158,24	238.986,96	0,00	0,00	0,00	0,00	0,00	238.986,96	
Fundo Municipal de Saúde de Alagoinha	836.949,26	413.664,28	401.022,86	0,00	849.590,78	0,00	0,00	0,00	0,00	0,00	849.590,78	
Fundo Municipal de Assistência Social de Alagoinha	56.229,94	230.968,76	229.643,79	845,87	56.709,04	0,00	0,00	0,00	0,00	0,00	56.709,04	
Instituto de Previdência dos Servidores Municipais de	0,00	777,47	777,47	0,00	0,00	0,00	0,00	0,00	0,00	0,00	0,00	
LEGISLATIVO												
Câmara Municipal de Alagoinha	0,00	2.231,45	230,00	0,00	1.981,45	0,00	0,00	0,00	0,00	0,00	1.981,45	
RESTOS A PAGAR (INTRA-ORÇAMENTÁRIOS) (II)	780.267,17	201.530,70	201.530,70	0,00	780.267,17	0,00	0,00	0,00	0,00	0,00	780.267,17	
EXECUTIVO												
Prefeitura Municipal de Alagoinha	618.648,20	188.465,14	188.465,14	0,00	618.648,20	0,00	0,00	0,00	0,00	0,00	618.648,20	
Fundo Municipal de Saúde de Alagoinha	144.499,14	12.168,11	12.168,11	0,00	144.499,14	0,00	0,00	0,00	0,00	0,00	144.499,14	
Fundo Municipal de Assistência Social de Alagoinha	17.119,83	897,45	897,45	0,00	17.119,83	0,00	0,00	0,00	0,00	0,00	17.119,83	
TOTAL (III) = (I + II)	1.915.032,35	1.610.604,97	1.570.097,81	28.004,11	1.927.535,40	0,00	0,00	0,00	0,00	0,00	1.927.535,40	

FONTE: Sistema e-Pública (1692-2316-436). Unidade Responsável: Secretária de Finanças. Data da emissão: 28/11/2018 e hora de emissão: 19:02.

Ulisses Leal da Silva
Prefeito

Simão Cirineu da Costa Neto
Secretário de Finanças

Luiz Gonzaga Galindo
Controlador

Jairo Pereira da Luz
Controlador
CRC PE - 027230/O-0 ASSINADO DIGITALMENTE



Município de Alagoinha

ALAGOINHA

RELATÓRIO RESUMIDO DA EXECUÇÃO ORÇAMENTÁRIA DEMONSTRATIVO DAS RECEITAS E DESPESAS COM MANUTENÇÃO E DESENVOLVIMENTO DO ENSINO - MDE ORÇAMENTOS FISCAL E DA SEGURIDADE SOCIAL

Período de referência: Janeiro a Outubro 2018/Bimestre Setembro-Outubro

RREO – ANEXO 08 (LDB, art. 72)

R\$ 1,00

RECEITAS DO ENSINO					
RECEITA RESULTANTE DE IMPOSTOS (caput do art. 212 da Constituição)	PREVISÃO INICIAL	PREVISÃO ATUALIZADA (a)	RECEITAS REALIZADAS		
			Até o Bimestre (b)	% c= (b/a)x100	
1-RECEITA DE IMPOSTOS	917.000,00	917.000,00	666.670,58	72,70	
1.1-Receita resultante do IPTU	56.000,00	56.000,00	39.765,59	71,01	
1.1.1-IPTU	37.000,00	37.000,00	28.343,41	76,60	
1.1.2-Multas, Juros de Mora, Dívida Ativa e Outros Encargos do IPTU	19.000,00	19.000,00	11.422,18	60,12	
1.2-Receita resultante do ITBI	46.000,00	46.000,00	36.573,27	79,51	
1.2.1-ITBI	40.000,00	40.000,00	36.573,27	91,43	
1.2.2-Multas, Juros de Mora, Dívida Ativa e Outros Encargos do ITBI	6.000,00	6.000,00	0,00	0,00	
1.3-Receita resultante do ISS	463.000,00	463.000,00	304.837,81	65,84	
1.3.1-ISS	457.000,00	457.000,00	304.837,81	66,70	
1.3.2-Multas, Juros de Mora, Dívida Ativa e Outros Encargos do ISS	6.000,00	6.000,00	0,00	0,00	
1.4-Receita resultante do IRRF	352.000,00	352.000,00	285.493,91	81,11	
1.5-Receita resultante do ITR	0,00	0,00	0,00	0,00	
1.5.1-ITR	0,00	0,00	0,00	0,00	
1.5.2-Multas, Juros de Mora, Dívida Ativa e Outros Encargos do ITR	0,00	0,00	0,00	0,00	
2-RECEITAS DE TRANSFERÊNCIAS CONSTITUCIONAIS E LEGAIS	20.472.000,00	20.472.000,00	15.314.753,05	74,81	
2.1-Cota Parte FPM	16.404.000,00	16.404.000,00	12.027.440,79	73,32	
2.1.1-Parcela referente à CF, art. 159, I, alínea b	15.769.000,00	15.769.000,00	11.418.325,66	72,41	
2.1.2-Parcela referente à CF, art. 159, I, alínea d	635.000,00	635.000,00	0,00	0,00	
2.1.3-Parcela referente à CF, art. 159, I, alínea e	0,00	0,00	609.115,13	0,00	
2.2-Cota Parte ICMS	3.545.000,00	3.545.000,00	2.951.592,90	83,26	
2.3-ICMS Desoner. L.C. nº 87/96	7.000,00	7.000,00	5.627,90	80,40	
2.4-Cota Parte IPI-Exportação	15.000,00	15.000,00	15.291,46	101,94	
2.5-Cota-Parte ITR	1.000,00	1.000,00	1.878,01	187,80	
2.6-Cota-Parte IPVA	500.000,00	500.000,00	312.921,99	62,58	
2.7-Cota-Parte IOF-Ouro	0,00	0,00	0,00	0,00	
3-TOTAL DA RECEITA DE IMPOSTOS (1+2)	21.389.000,00	21.389.000,00	15.981.423,63	74,72	
RECEITAS ADICIONAIS PARA FINAN. DO ENSINO	PREVISÃO INICIAL	PREVISÃO ATUALIZADA (a)	RECEITAS REALIZADAS		
			Até o Bimestre (b)	% c= (b/a)x100	
4-RECEITA DA APLICAÇÃO FINANCEIRA DE OUTROS RECURSOS DE IMPOSTOS VINCULADOS AO ENSINO	0,00	0,00	0,00	0,00	
5-TRANSFERÊNCIAS DO FNDE	1.414.000,00	1.414.000,00	1.042.931,84	73,76	
5.1-Transferências do Salário-Educação	620.000,00	620.000,00	397.287,58	64,08	
5.2-Transferências Diretas - PDDE	8.000,00	8.000,00	2.940,00	36,75	
5.3-Transferências Diretas - PNAE	314.000,00	314.000,00	294.178,80	93,69	
5.4-Transferências Diretas - PNATE	207.000,00	207.000,00	151.808,79	73,34	
5.5-Outras transferências do FNDE	265.000,00	265.000,00	196.716,67	74,23	
5.6-Aplicações financeiras de recursos do FNDE	0,00	0,00	0,00	0,00	
6-TRANSFERÊNCIAS DE CONVÊNIOS	0,00	0,00	0,00	0,00	
6.1-Transferências de convênios	0,00	0,00	0,00	0,00	
6.2-Aplicações financeiras dos recursos de convênios	0,00	0,00	0,00	0,00	
7-RECEITA DE OPERAÇÕES DE CRÉDITOS	0,00	0,00	0,00	0,00	
8-OUTRAS RECEITAS PARA FINANCIAMENTOS DO ENSINO	179.000,00	179.000,00	44.001,17	24,58	
9-TOTAL DAS RECEITAS ADICIONAIS PARA FINAN. DO ENSINO (4+5+6+7+8)	1.593.000,00	1.593.000,00	1.086.933,01	68,23	
FUNDEB					
RECEITAS DO FUNDEB	PREVISÃO INICIAL	PREVISÃO ATUALIZADA (a)	RECEITAS REALIZADAS		
			Até o Bimestre (b)	% c= (b/a)x100	
10-RECEITAS DESTINADAS AO FUNDEB	3.967.400,00	3.967.400,00	2.941.125,99	74,13	



Município de Alagoíinha

ESTADO DE ALAGOAS
ALAGOÍINHA

RELATÓRIO RESUMIDO DA EXECUÇÃO ORÇAMENTÁRIA DEMONSTRATIVO DAS RECEITAS E DESPESAS COM MANUTENÇÃO E DESENVOLVIMENTO DO ENSINO - MDE ORÇAMENTOS FISCAL E DA SEGURIDADE SOCIAL

Período de referência: Janeiro a Outubro 2018/Bimestre Setembro-Outubro

Continuação

RREO – ANEXO 08 (LDB, art. 72)

R\$ 1,00

10.1-Cota Parte FPM (20% de 2.1.1)	3.153.800,00	3.153.800,00	2.283.664,88	72,41
10.2-Cota Parte ICMS (20% de 2.2)	709.000,00	709.000,00	590.318,41	83,26
10.3-ICMS Desoneração (20% de 2.3)	1.400,00	1.400,00	1.125,50	80,39
10.4-Cota Parte IPI-Exportação (20% de 2.4)	3.000,00	3.000,00	3.058,22	101,94
10.5- Cota-Parte ITR ou ITR Arrecadado Destinados ao FUNDEB - (20% de ((1.5 - 1.5.5) + 2.5))	200,00	200,00	375,56	187,78
10.6-Cota-Parte IPVA (20% de 2.6)	100.000,00	100.000,00	62.583,42	62,58
11-RECEITAS RECEBIDAS DO FUNDEB	10.533.000,00	10.533.000,00	8.523.697,07	80,92
11.1-Transferências de Recursos do FUNDEB	9.200.000,00	9.200.000,00	7.815.369,14	84,95
11.2-Complementação da União ao FUNDEB	1.300.000,00	1.300.000,00	701.861,59	53,99
11.3-Receita de Aplicação Financ. Recursos do FUNDEB	33.000,00	33.000,00	6.466,34	19,59
12-RESULTADO LÍQUIDO DAS TRANSFERÊNCIAS DO FUNDEB (11.1 - 10)	5.232.600,00	5.232.600,00	4.874.243,15	93,15

ACRÉSCIMO RESULTANTE DAS TRANSFERÊNCIAS DO FUNDEB

DESPESAS DO FUNDEB	DOTAÇÃO INICIAL	DOTAÇÃO ATUALIZADA (d)	DESPESAS EMPENHADAS		DESPESAS LIQUIDADAS		INSCRITAS EM RESTOS A PAGAR NÃO PROCESSADOS ⁶ (i)
			Até o Bimestre (e)	% f=(e/d)x100	Até o Bimestre (g)	% h=(g/d)x100	
13-PAGTO PROFISSIONAIS MAGISTÉRIO	7.082.460,00	7.753.460,00	7.582.052,06	97,79	5.738.463,58	74,01	0,00
13.1-Com Educação Infantil	1.135.700,00	1.020.700,00	1.014.500,00	99,39	864.164,45	84,66	0,00
13.2-Com Ensino Fundamental	5.946.760,00	6.732.760,00	6.567.552,06	97,55	4.874.299,13	72,40	0,00
14-OUTRAS DESPESAS	3.450.540,00	3.324.540,00	3.102.829,40	93,33	2.530.399,88	76,11	0,00
14.1-Com Educação Infantil	159.500,00	28.500,00	0,00	0,00	0,00	0,00	0,00
14.2-Com Ensino Fundamental	3.291.040,00	3.296.040,00	3.102.829,40	94,14	2.530.399,88	76,77	0,00
15-TOTAL DAS DESPESAS DO FUNDEB (13+14)	10.533.000,00	11.078.000,00	10.684.881,46	96,45	8.268.863,46	74,64	0,00

DEDUÇÕES PARA FINS DE LIMITE DO FUNDEB

	Valor
16-RESTOS A PAGAR INSCRITOS SEM DISPON. FINANCEIRA DE RECURSOS DO FUNDEB	0,00
16.1- FUNDEB 60%	0,00
16.2- FUNDEB 40%	0,00
17-DESPESAS CUSTEADAS COM O SUPERÁVIT FINANCEIRO, DO EXERCÍCIO ANTERIOR, DO FUNDEB	0,00
17.1- FUNDEB 60%	0,00
17.2- FUNDEB 40%	0,00
18-TOTAL DAS DEDUÇÕES CONSIDERADAS PARA FINS DE LIMITE DO FUNDEB (16 + 17)	0,00

INDICADORES DO FUNDEB

	Valor
19-TOTAL DAS DESPESAS DO FUNDEB PARA FINS DE LIMITE (15 - 18)	8.268.863,46
19.1- Mínimo de 60% do FUNDEB na Remuneração do Magistério ¹ (13 - (16.1 + 17.1)) / ((11) x 100) %	67,32
19.2- Máximo de 40% em Despesa com MDE, que não Remuneração do Magistério (14 - (16.2 + 17.2)) / ((11) x 100) %	29,69
19.3- Máximo de 5% não Aplicado no Exercício (100- (19.1 + 19.2)) %	2,99

CONTROLE DA UTILIZAÇÃO DE RECURSOS NO EXERCÍCIO SUBSEQUENTE

	Valor
20-RECURSOS RECEBIDOS DO FUNDEB EM 2017 QUE NÃO FORAM UTILIZADOS	0,00
21-DESPESAS CUSTEADAS COM O SALDO DO ITEM 20 ATÉ O 1º TRIMESTRE DE 2018 ²	0,00

MANUTENÇÃO E DESENVOLVIMENTO DO ENSINO – DESPESAS CUSTEADAS COM A RECEITA RESULTANTE DE IMPOSTOS E RECURSOS DO FUNDEB

DESPESAS COM AÇÕES TÍPICAS DE MDE	DOTAÇÃO INICIAL	DOTAÇÃO ATUALIZADA (d)	DESPESAS EMPENHADAS		DESPESAS LIQUIDADAS		INSCRITAS EM RESTOS A PAGAR NÃO PROCESSADOS ⁶ (i)
			Até o Bimestre (e)	% f=(e/d)x100	Até o Bimestre (g)	% h=(g/d)x100	
22-EDUCAÇÃO INFANTIL	1.340.200,00	1.077.200,00	1.014.500,00	94,18	864.164,45	80,22	0,00
22.1-Creche	0,00	0,00	0,00	0,00	0,00	0,00	0,00
22.1.1-Custeadas com recursos do FUNDEB	0,00	0,00	0,00	0,00	0,00	0,00	0,00
22.1.2-Custeadas com outros recursos de impostos	0,00	0,00	0,00	0,00	0,00	0,00	0,00
22.2-Pré-escola	1.340.200,00	1.077.200,00	1.014.500,00	94,18	864.164,45	80,22	0,00
22.2.1-Custeadas com recursos do FUNDEB	1.295.200,00	1.049.200,00	1.014.500,00	96,69	864.164,45	82,36	0,00
22.2.2-Custeadas com outros recursos de impostos	45.000,00	28.000,00	0,00	0,00	0,00	0,00	0,00
23-ENSINO FUNDAMENTAL	10.019.490,00	11.549.490,00	11.032.248,64	95,52	8.358.156,64	72,37	0,00
23.1-Custeadas com recursos do FUNDEB	8.740.550,00	9.694.550,00	9.436.385,41	97,34	7.225.183,50	74,53	0,00
23.2-Custeadas com outros recursos de impostos	1.278.940,00	1.854.940,00	1.595.863,23	86,03	1.132.973,14	61,08	0,00
24-ENSINO MÉDIO	0,00	0,00	0,00	0,00	0,00	0,00	0,00
25-ENSINO SUPERIOR	235.000,00	235.000,00	209.500,00	89,15	171.340,00	72,91	0,00

Continua 2 / 4



Município de Alagoinha

SECRETARIA DE FINANÇAS
ALAGOINHA
SISTEMA DE CONTABILIDADE

RELATÓRIO RESUMIDO DA EXECUÇÃO ORÇAMENTÁRIA DEMONSTRATIVO DAS RECEITAS E DESPESAS COM MANUTENÇÃO E DESENVOLVIMENTO DO ENSINO - MDE ORÇAMENTOS FISCAL E DA SEGURIDADE SOCIAL

Período de referência: Janeiro a Outubro 2018/Bimestre Setembro-Outubro

Continuação

RREO – ANEXO 08 (LDB, art. 72)

R\$ 1,00

26-ENSINO PROFISSIONAL NAO INTEGRADO AO ENSINO REGULAR	34.000,00	34.000,00	0,00	0,00	0,00	0,00	0,00
27-OUTRAS	32.000,00	12.000,00	0,00	0,00	0,00	0,00	0,00
28-TOTAL DAS DESPESAS COM AÇÕES TÍPICAS DE MDE (22 + 23 + 24 + 25 + 26 + 27)	11.660.690,00	12.907.690,00	12.256.248,64	94,95	9.393.661,09	72,78	0,00
DEDUÇÕES CONSIDERADAS PARA FINS DE LIMITE CONSTITUCIONAL							Valor
29-RESULTADO LÍQUIDO DAS TRANSFERÊNCIAS DO FUNDEB = (12)							4.874.243,15
30-DESPESAS CUSTEADAS COM A COMPLEMENTAÇÃO DO FUNDEB NO EXERCÍCIO							701.861,59
32-DESPESAS CUSTEADAS COM O SUPERÁVIT FINANCEIRO, DO EXERCÍCIO ANTERIOR, DO FUNDEB							0,00
33-DESPESAS CUSTEADAS COM SUPERÁVIT FINANCEIRO, DO EXERCÍCIO ANTERIOR, DE OUTROS RECURSOS IMPOSTOS							0,00
34-RESTOS A PAGAR INSCRITOS NO EXERCÍCIO SEM DISPONIBILIDADE FINANCEIRA DE RECURSOS DE IMPOSTOS VINCULADOS AO ENSINO ¹							0,00
35-CANCELAMENTO, NO EXERCÍCIO, DE RESTOS A PAGAR INSCRITOS COM DISPON FINANC DE REC DE IMPOSTOS VINCULADOS AO ENSINO = (45 J)							0,00
36-TOTAL DAS DEDUÇÕES CONSIDERADAS PARA FINS DE LIMITE CONSTITUCIONAL (29+30+32+33+34+35)⁶							5.576.104,74
37-TOTAL DAS DESPESAS PARA FINS DE LIMITE ((22 + 23) – (36))⁶							3.646.216,35
38- PERCENTUAL DE APLICAÇÃO EM MDE SOBRE A RECEITA LÍQUIDA DE IMPOSTOS ((37) / (3) x 100) %⁶ - LIMITE CONSTITUCIONAL 25%⁵							22,81

OUTRAS INFORMAÇÕES PARA CONTROLE

OUTRAS DESPESAS COM RECEITAS ADICIONAIS PARA FINANCIAMENTO DO ENSINO	DOTAÇÃO INICIAL	DOTAÇÃO ATUALIZADA (d)	DESPESAS EMPENHADAS		DESPESAS LIQUIDADAS		INSCRITAS EM RESTOS A PAGAR NÃO PROCESSADOS ⁶ (l)
			Até o Bimestre (e)	% f = (e/d)x100	Até o Bimestre (g)	% h = (g/d)x100	
39-CUSTEADAS COM APLIC FINAN DE OUTROS REC DE IMPOSTO VINCULADAS AO ENSINO	0,00	0,00	0,00	0,00	0,00	0,00	0,00
40-CUSTEADAS COM CONTRIB SOCIAL SALÁRIO-EDUCAÇÃO	620.000,00	641.000,00	591.923,00	92,34	402.721,82	62,83	0,00
41-CUSTEADAS COM OPERAÇÕES DE CRÉDITO	0,00	0,00	0,00	0,00	0,00	0,00	0,00
42-CUSTEADAS COM OUTRAS RECEITAS PARA FINAN DO ENSINO	13.275.940,00	14.717.940,00	13.793.645,86	93,72	10.355.104,53	70,36	0,00
43-TOTAL DAS OUTRAS DESPESAS CUSTEADAS COM RECEITAS ADICIONAIS PARA FINANCIAMENTO DO ENSINO (39+40+41+42)	13.895.940,00	15.358.940,00	14.385.568,86	93,66	10.757.826,35	70,04	0,00
44-TOTAL GERAL DESPESAS COM MDE (28+43)	25.556.630,00	28.266.630,00	26.641.817,50	94,25	20.151.487,44	71,29	0,00

RESTOS A PAGAR INSCRITOS COM DISPONIBILIDADE FINANCEIRA DE RECURSOS DE IMPOSTOS VINCULADOS AO ENSINO	SALDO ATÉ O BIMESTRE	CANCELADO EM 2018 (j)
45-RESTOS A PAGAR DE DESPESAS COM MDE	589.753,35	0,00
45.1-Executadas com Recursos de Impostos Vinculados ao Ensino	5.158,81	0,00
45.2-Executadas com Recursos do FUNDEB	584.594,54	0,00

CONTROLE DA DISPONIBILIDADE FINANCEIRA	VALOR	
	FUNDEB	SALÁRIO EDUCAÇÃO
46- DISPONIBILIDADE FINANCEIRA EM 31 DE DEZEMBRO DE 2017	60,61	2.747,15
47-(+) INGRESSO DE RECURSOS ATÉ O BIMESTRE	8.517.230,73	397.287,58
48-(-) PAGAMENTOS EFETUADOS ATÉ O BIMESTRE	8.308.086,09	399.097,88
48.1-Orçamento do Exercício (+ extras)	8.015.012,04	380.993,36
48.2 Restos a Pagar (+ extras)	293.074,05	18.104,52
49-(+) RECEITA DE APLICAÇÃO FINANCEIRA DOS RECURSOS ATÉ O BIMESTRE	6.466,34	0,00
50- (=) DISPONIBILIDADE FINANCEIRA ATÉ O BIMESTRE	215.671,59	936,85
51- (+) Ajustes	0,00	0,00
51.1 Retenções	0,00	0,00
51.2 Conciliação Bancária	0,00	0,00
52- (=) SALDO FINANCEIRO CONCILIADO	215.671,59	936,85

FONTE: Sistema e-Pública (1644-8499-310). Unidade Responsável: Secretária de Finanças. Data da emissão: 28/11/2018 e hora de emissão: 19:01.

1. Limites mínimos anuais a serem cumpridos no encerramento do exercício.
2. Art. 21, § 2º, Lei 11.494/2007: "Até 5% dos recursos recebidos à conta dos Fundos, inclusive relativos à complementação da União recebidos nos termos do §1º do art. 6º desta Lei, poderão ser utilizados no 1º trimestre do exercício imediatamente subsequente, mediante abertura de crédito adicional.
3. Caput do art. 212 da CF/1988
4. Os valores referentes à parcela dos Restos a Pagar inscritos sem disponibilidade financeira vinculada à educação deverão ser informados somente no RREO do último bimestre do exercício.
5. Limites mínimos anuais a serem cumpridos no encerramento do exercício, no âmbito de atuação prioritária, conforme LDB, art. 11, V.
6. Nos cinco primeiros bimestres do exercício o acompanhamento poderá ser feito com base na despesa empenhada ou na despesa liquidada. No último bimestre do exercício, o valor deverá corresponder ao total da despesa empenhada.
7. Essa coluna poderá ser apresentada somente no último bimestre.



Município de Alagoinha

ALAGOINHA

RELATÓRIO RESUMIDO DA EXECUÇÃO ORÇAMENTÁRIA
DEMONSTRATIVO DAS RECEITAS E DESPESAS COM MANUTENÇÃO E DESENVOLVIMENTO DO ENSINO - MDE
ORÇAMENTOS FISCAL E DA SEGURIDADE SOCIAL

Período de referência: Janeiro a Outubro 2018/Bimestre Setembro-Outubro

Continuação


RREO – ANEXO 08 (LDB, art. 72)

R\$ 1,00

Ulisses Leal da Silva
Prefeito

Simão Cirineu da Costa Neto
Secretário de Finanças

Luiz Gonzaga Galindo
Controlador


Jairo Pereira da Luz
Contador

CRC PE - 027230/O-0 ASSINADO DIGITALMENTE



Município de Alagoínia

ALAGOÍNIA

RELATÓRIO RESUMIDO DA EXECUÇÃO ORÇAMENTÁRIA DEMONSTRATIVO DAS RECEITAS E DESPESAS COM AÇÕES E SERVIÇOS PÚBLICOS DE SAÚDE ORÇAMENTOS FISCAL E DA SEGURIDADE SOCIAL

Período de referência: Janeiro a Outubro 2018/Bimestre Setembro-Outubro

RREO - ANEXO 12 (LC 141/2012, art. 35)

R\$ 1,00

RECEITAS PARA APURAÇÃO DA APLICAÇÃO EM AÇÕES E SERVIÇOS PÚBLICOS DE SAÚDE	PREVISÃO INICIAL	PREVISÃO ATUALIZADA (a)	RECEITAS REALIZADAS	
			Até o Bimestre (b)	% (b/a)x100
RECEITA DE IMPOSTOS LÍQUIDA (I)	917.000,00	917.000,00	666.670,58	72,70
Imposto Predial e Territorial Urbano - IPTU	37.000,00	37.000,00	28.343,41	76,60
Imposto sobre Transmissão de Bens Intervivos - ITBI	40.000,00	40.000,00	36.573,27	91,43
Imposto sobre Serviços de Qualquer Natureza - ISS	457.000,00	457.000,00	304.837,81	66,70
Imposto de Renda Retido na Fonte - IRRF	352.000,00	352.000,00	285.493,91	81,11
Imposto Territorial Rural - ITR	0,00	0,00	0,00	0,00
Multas, Juros de Mora e Outros Encargos dos Impostos	7.000,00	7.000,00	0,00	0,00
Dívida Ativa dos Impostos	16.000,00	16.000,00	11.307,26	70,67
Multas, Juros de Mora e Outros Encargos da Dívida Ativa	8.000,00	8.000,00	114,92	1,44
RECEITAS DE TRANSFERÊNCIAS CONSTITUCIONAIS E LEGAIS (II)	19.837.000,00	19.837.000,00	14.705.637,92	74,13
Cota-parte FPM	15.769.000,00	15.769.000,00	11.418.325,66	72,41
Cota-parte ITR	1.000,00	1.000,00	1.878,01	187,80
Cota-parte IPVA	500.000,00	500.000,00	312.921,99	62,58
Cota-parte ICMS	3.545.000,00	3.545.000,00	2.951.592,90	83,26
Cota-parte do IPI - Exportação	15.000,00	15.000,00	15.291,46	101,94
Compensações Financeiras Provenientes de Impostos e Transferências Constitucionais	7.000,00	7.000,00	5.627,90	80,40
Desoneração ICMS (LC 87/96)	7.000,00	7.000,00	5.627,90	80,40
Outras	0,00	0,00	0,00	0,00
TOTAL DAS RECEITAS PARA APURAÇÃO DA APLICAÇÃO EM AÇÕES E SERVIÇOS PÚBLICOS DE SAÚDE (III) = I + II	20.754.000,00	20.754.000,00	15.372.308,50	74,07

RECEITAS ADICIONAIS PARA FINANCIAMENTO DA SAÚDE	PREVISÃO INICIAL	PREVISÃO ATUALIZADA (c)	RECEITAS REALIZADAS	
			Até o Bimestre (d)	% (d/c)x100
TRANSFERÊNCIA DE RECURSOS DO SISTEMA ÚNICO DE SAÚDE - SUS	4.375.000,00	4.375.000,00	3.389.438,55	77,47
Provenientes da União	4.344.000,00	4.344.000,00	3.383.572,77	77,89
Provenientes dos Estados	31.000,00	31.000,00	5.865,78	18,92
Provenientes de Outros Municípios	0,00	0,00	0,00	0,00
Outras Receitas do SUS	0,00	0,00	0,00	0,00
TRANSFERÊNCIAS VOLUNTÁRIAS	0,00	0,00	0,00	0,00
RECEITAS DE OPERAÇÕES DE CRÉDITO VINCULADAS À SAÚDE	0,00	0,00	0,00	0,00
OUTRAS RECEITAS PARA FINANCIAMENTO DA SAÚDE	0,00	0,00	0,00	0,00
TOTAL RECEITAS ADICIONAIS PARA FINANCIAMENTO DA SAÚDE	4.375.000,00	4.375.000,00	3.389.438,55	77,47

DESPESAS COM SAÚDE (Por Grupo de Natureza da Despesa)	DOTAÇÃO INICIAL	DOTAÇÃO ATUALIZADA (e)	DESPESAS EMPENHADAS		DESPESAS LIQUIDADAS		INSCRITA EM RESTOS A PAGAR NÃO PROCESSADOS ⁷
			Até o Bimestre (f)	% (f/e)x100	Até o Bimestre (g)	% (g/e)x100	
DESPESAS CORRENTES	7.553.870,00	7.358.870,00	6.906.965,05	93,86	5.630.878,36	76,52	0,00
Pessoal e Encargos Sociais	5.405.000,00	3.673.000,00	3.549.299,81	96,63	3.207.573,19	87,33	0,00
Juros e Encargos da Dívida	0,00	0,00	0,00	0,00	0,00	0,00	0,00
Outras Despesas Correntes	2.148.870,00	3.685.870,00	3.357.665,24	91,10	2.423.305,17	65,75	0,00
DESPESAS DE CAPITAL	529.000,00	724.000,00	652.919,22	90,18	487.235,12	67,30	0,00
Investimentos	529.000,00	724.000,00	652.919,22	90,18	487.235,12	67,30	0,00
Inversões Financeiras	0,00	0,00	0,00	0,00	0,00	0,00	0,00
Amortização da Dívida	0,00	0,00	0,00	0,00	0,00	0,00	0,00
TOTAL DAS DESPESAS COM SAÚDE (IV)	8.082.870,00	8.082.870,00	7.559.884,27	93,53	6.118.113,48	75,69	0,00

DESPESAS COM SAÚDE NÃO COMPUTADAS PARA FINS DE APURAÇÃO DO PERCENTUAL MÍNIMO	DOTAÇÃO INICIAL	DOTAÇÃO ATUALIZADA	DESPESAS EMPENHADAS		DESPESAS LIQUIDADAS		INSCRITA EM RESTOS A PAGAR NÃO PROCESSADOS ⁷
			Até o Bimestre (h)	% (h/IVf) x 100	Até o Bimestre (i)	% (i/IVg) x 100	
DESPESAS COM INATIVOS E PENSIONISTAS	31.000,00	31.000,00	0,00	0,00	0,00	0,00	0,00
DESPESA COM ASSISTÊNCIA À SAÚDE QUE NÃO ATENDE AO PRINCÍPIO DE ACESSO UNIVERSAL	0,00	0,00	0,00	0,00	0,00	0,00	0,00
DESPESAS CUSTEADAS COM OUTROS RECURSOS	4.405.000,00	4.758.000,00	4.574.365,14	60,51	3.389.438,55	0,00	0,00
Recursos de Transferência do Sistema Único de Saúde - SUS	4.405.000,00	4.758.000,00	4.574.365,14	60,51	3.389.438,55	0,00	0,00
Recursos de Operações de Crédito	0,00	0,00	0,00	0,00	0,00	0,00	0,00



Município de Alagoinha

ALAGOINHA

RELATÓRIO RESUMIDO DA EXECUÇÃO ORÇAMENTÁRIA DEMONSTRATIVO DAS RECEITAS E DESPESAS COM AÇÕES E SERVIÇOS PÚBLICOS DE SAÚDE ORÇAMENTOS FISCAL E DA SEGURIDADE SOCIAL

Período de referência: Janeiro a Outubro 2018/Bimestre Setembro-Outubro

Continuação

RREO - ANEXO 12 (LC 141/2012, art. 35)

R\$ 1,00

Outros Recursos	0,00	0,00	0,00	0,00	0,00	0,00	0,00
OUTRAS AÇÕES E SERVIÇOS NÃO COMPUTADOS	0,00	0,00	0,00	0,00	0,00	0,00	0,00
RESTOS A PAGAR NÃO PROCESSADOS INSCRITOS INDEVIDAMENTE NO EXERCÍCIO SEM DISPONIBILIDADE FINANCEIRA ¹	0,00	0,00	0,00	0,00	0,00	0,00	0,00
DESPESAS CUSTEADAS COM DISPONIBILIDADE DE CAIXA VINCULADA AOS RESTOS A PAGAR CANCELADOS ²	0,00	0,00	0,00	0,00	0,00	0,00	0,00
DESPESAS CUSTEADAS COM RECURSOS VINCULADOS À PARCELA DO PERCENTUAL MÍNIMO QUE FOI APLICADA EM AÇÕES E SERVIÇOS DE SAÚDE EM EXERCÍCIOS ANTERIORES ³	0,00	0,00	0,00	0,00	0,00	0,00	0,00
TOTAL DAS DESPESAS COM SAÚDE NÃO COMPUTADAS (V)	4.436.000,00	4.789.000,00	4.574.365,14	60,51	3.389.438,55	0,00	0,00
TOTAL DAS DESPESAS COM AÇÕES E SERVIÇOS PÚBLICOS DE SAÚDE (VI) = (IV - V)	3.646.870,00	3.293.870,00	2.985.519,13	39,49	2.728.674,93	44,59	0,00

PERCENTUAL DE APLICAÇÃO EM AÇÕES E SERVIÇOS PÚBLICOS DE SAÚDE SOBRE A RECEITA DE IMPOSTOS LÍQUIDA E TRANSFERÊNCIAS CONSTITUCIONAIS E LEGAIS (VII%) = (VI(h ou i) / IIIb x 100)⁶ - LIMITE CONSTITUCIONAL **17,75**

VALOR REFERENTE À DIFERENÇA ENTRE O VALOR EXECUTADO E O LIMITE MÍNIMO CONSTITUCIONAL [VII - (15 x IIIb)/100]⁶ **354.245,90**

EXECUÇÃO DE RESTOS A PAGAR NÃO PROCESSADOS INSCRITOS COM DISPONIBILIDADE DE CAIXA	INSCRITOS	CANCELADOS/ PRESCRITOS	PAGOS	A PAGAR	PARCELA CONSIDERADA NO LIMITE
Inscritos em 2018	0,00	0,00	0,00	0,00	0,00
Inscritos em 2017	0,00	0,00	0,00	0,00	0,00
Inscritos em 2016	0,00	0,00	0,00	0,00	0,00
Inscritos em 2015	0,00	0,00	0,00	0,00	0,00
Inscritos em 2014	0,00	0,00	0,00	0,00	0,00
Inscritos em Exercícios Anteriores a 2014 (Somatório)	0,00	0,00	0,00	0,00	0,00
Total	0,00	0,00	0,00	0,00	0,00

CONTROLE DOS RESTOS A PAGAR CANCELADOS OU PRESCRITOS PARA FINS DE APLICAÇÃO DA DISPONIBILIDADE DE CAIXA CONFORME ARTIGO 24, § 1º e 2º	RESTOS A PAGAR CANCELADOS OU PRESCRITOS		
	Saldo Inicial	Despesas custeadas no exercício de referência (j)	Saldo Final (Não Aplicado)
Restos a Pagar Cancelados ou Prescritos em 2018	0,00	0,00	0,00
Restos a Pagar Cancelados ou Prescritos em 2017	0,00	0,00	0,00
Restos a Pagar Cancelados ou Prescritos em 2016	0,00	0,00	0,00
Restos a Pagar Cancelados ou Prescritos em 2015	0,00	0,00	0,00
Restos a Pagar Cancelados ou Prescritos em 2014	0,00	0,00	0,00
Restos a Pagar Cancelados ou Prescritos em Exercícios Anteriores a 2014 (Somatório)	0,00	0,00	0,00
Total (VIII)	0,00	0,00	0,00

CONTROLE DO VALOR REFERENTE AO PERCENTUAL MÍNIMO NÃO CUMPRIDO EM EXERCÍCIOS ANTERIORES PARA FINS DE APLICAÇÃO DOS RECURSOS VINCULADOS CONFORME ARTIGOS 25 E 26	LIMITE NÃO CUMPRIDO		
	Saldo Inicial	Despesas custeadas no exercício de referência (K)	Saldo Final (Não Aplicado)
Diferença de limite não cumprido em 2017	0,00	0,00	0,00
Diferença de limite não cumprido em 2016	0,00	0,00	0,00
Diferença de limite não cumprido em 2015	0,00	0,00	0,00
Diferença de limite não cumprido em 2014	0,00	0,00	0,00
Diferença de limite não cumprido em 2013	0,00	0,00	0,00
Diferença de limite não cumprido em Exercícios Anteriores a 2013 (Somatório)	0,00	0,00	0,00
Total (IX)	0,00	0,00	0,00

DESPESAS COM SAÚDE (Por Subfunção)	DOTAÇÃO INICIAL	DOTAÇÃO ATUALIZADA	DESPESAS EMPENHADAS		DESPESAS LIQUIDADAS		INSCRITA EM RESTOS A PAGAR NÃO PROCESSADOS ⁷
			Até o Bimestre (l)	% (l/total l) x100	Até o Bimestre (m)	% (m/total m) x100	
Atenção Básica	3.234.000,00	2.666.000,00	2.576.216,70	34,08	2.235.381,32	36,54	0,00
Assistência Hospitalar e Ambulatorial	997.870,00	1.777.870,00	1.663.250,51	22,00	1.252.607,35	20,47	0,00
Suporte Profilático e Terapêutico	172.000,00	257.000,00	180.281,93	2,38	111.500,98	1,82	0,00



Município de Alagoinha

ALAGOINHA

RELATÓRIO RESUMIDO DA EXECUÇÃO ORÇAMENTÁRIA DEMONSTRATIVO DAS RECEITAS E DESPESAS COM AÇÕES E SERVIÇOS PÚBLICOS DE SAÚDE ORÇAMENTOS FISCAL E DA SEGURIDADE SOCIAL

Período de referência: Janeiro a Outubro 2018/Bimestre Setembro-Outubro

Continuação

RREO - ANEXO 12 (LC 141/2012, art. 35)

R\$ 1,00

Vigilância Sanitária	98.500,00	268.500,00	190.120,00	2,51	180.564,80	2,95	0,00
Vigilância Epidemiológica	141.500,00	31.500,00	0,00	0,00	0,00	0,00	0,00
Alimentação e Nutrição	0,00	0,00	0,00	0,00	0,00	0,00	0,00
Outras Subfunções	3.439.000,00	3.082.000,00	2.950.015,13	39,02	2.338.059,03	38,22	0,00
Total	8.082.870,00	8.082.870,00	7.559.884,27	100,00	6.118.113,48	100,00	0,00

FONTE: Sistema e-Pública (1851-2713-732). Unidade Responsável: Secretária de Finanças. Data da emissão: 28/11/2018 e hora de emissão: 19:03.

- ¹ Essa linha apresentará valor somente no Relatório Resumido da Execução Orçamentária do último bimestre do exercício.
- ² O valor apresentado na intercessão com a coluna "i" ou com a coluna "h+i"(último bimestre) deverá ser o mesmo apresentado no "total j".
- ³ O valor apresentado na intercessão com a coluna "l" ou com a coluna "h+l"(último bimestre) deverá ser o mesmo apresentado no "total k".
- ⁴ Limite anual mínimo a ser cumprido no encerramento do exercício. Deverá ser informado o limite estabelecido na Lei Orgânica do Município quando o percentual nela estabelecido for superior ao fixado na LC nº 141/2012.
- ⁵ Durante o exercício esse valor servirá para o monitoramento previsto no art. 23 da LC 141/2012.
- ⁶ Nos cinco primeiros bimestres do exercício o acompanhamento será feito com base na despesa liquidada. No último bimestre do exercício, o valor deverá corresponder ao total da despesa empenhada.
- ⁷ Essa coluna poderá ser apresentada somente no último bimestre.

Ulisses Leal da Silva

Prefeito

Simão Cirineu da Costa Neto

Secretário de Finanças

Luiz Gonzaga Galindo

Controlador

Jairo Pereira da Luz

Contador

CRC PE - 027230/O-0 ASSINADO DIGITALMENTE



Município de Alagoinha

RELATÓRIO RESUMIDO DA EXECUÇÃO ORÇAMENTÁRIA PARCERIAS PÚBLICO-PRIVADAS ORÇAMENTOS FISCAL E DA SEGURIDADE SOCIAL

Período de referência: Janeiro a Outubro 2018/Bimestre Setembro-Outubro

RREO - ANEXO 13 (Lei nº 11.079, de 30.12.2004, arts. 22,25 e 28)

R\$ 1,00

IMPACTOS DAS CONTRATAÇÕES DE PPP

SALDO TOTAL EM 31/12/2017 (a)

REGISTROS EFETUADOS EM 2018

No bimestre

Até o bimestre(b)

	REGISTROS EFETUADOS EM 2018										
	2017	2018	2019	2020	2021	2022	2023	2024	2025	2026	2027
TOTAL DE ATIVOS											
Ativos Constituídos pela SPE											
TOTAL DE PASSIVOS											
Obrigações decorrentes de Ativos Constituídos pela SPE											
Provisões PPP											
Outros Passivos											
ATOS POTENCIAIS PASSIVOS											
Obrigações Contratuais											
Riscos não Provisionados											
Garantias Concedidas											
Outros Passivos Contingentes											
DESPESAS DE PPP											
Do Ente Federado, exceto estaduais não dependentes (I)											
Das Estaduais Não-Dependentes											
TOTAL DAS DESPESAS											
PPP A CONTRATAR (II)											
RECEITA CORRENTE LÍQUIDA (RCL) (III)											
TOTAL DAS DESPESAS CONSIDERADAS PARA O LIMITE (IV = I + II)											
TOTAL DAS DESPESAS / RCL (%) (V = IV / III)											

FONTE: Sistema e-Pública (2291-9252-463). Unidade Responsável: Secretária de Finanças. Data da emissão: 28/11/2018 e hora de emissão: 19:03.

Ulias Leal da Silva
Prefeito

Simão Cirineu da Costa Neto
Secretário de Finanças

Luíz Gonzaga Galindo
Controlador

Jairo Pereira da Luz
Contador
CRC PE - 027230/O-0 ASSINADO DIGITALMENTE



Município de Alagoinha

ALAGOINHA

RELATÓRIO RESUMIDO DA EXECUÇÃO ORÇAMENTÁRIA DEMONSTRATIVO SIMPLIFICADO DO RELATÓRIO RESUMIDO DA EXECUÇÃO ORÇAMENTÁRIA ORÇAMENTOS FISCAL E DA SEGURIDADE SOCIAL

Período de referência: Janeiro a Outubro 2018/Bimestre Setembro-Outubro

LRF, Art. 48 – Anexo 14

Em Reais

BALANÇO ORÇAMENTÁRIO		Até o Bimestre			
RECEITAS					
Previsão Inicial				41.931.000,00	
Previsão Atualizada				41.931.000,00	
Receitas Realizadas				30.133.294,21	
Déficit Orçamentário				0,00	
Saldos de Exercícios Anteriores (Utilizados por Créditos Adicionais)				0,00	
DESPESAS					
Dotação Inicial				41.323.000,00	
Créditos Adicionais				20.000,00	
Dotação Atualizada				41.343.000,00	
Despesas Empenhadas				37.738.064,10	
Despesas Liquidadas				29.172.510,35	
Despesas Pagas				27.651.572,71	
Superávit Orçamentário				960.783,86	
DESPESAS POR FUNÇÃO/SUBFUNÇÃO		Até o Bimestre			
Despesas Empenhadas		37.738.064,10			
Despesas Liquidadas		29.172.510,35			
RECEITA CORRENTE LÍQUIDA – RCL		Até o Bimestre			
Receita Corrente Líquida		33.221.951,94			
RECEITAS E DESPESAS DOS REGIMES DE PREVIDÊNCIA DOS SERVIDORES		Até o Bimestre			
Regime Próprio de Previdência dos Servidores - PLANO PREVIDENCIÁRIO					
Receitas Previdenciárias Realizadas		1.976.376,36			
Despesas Previdenciárias Liquidadas		2.413.135,03			
Resultado Previdenciário		-436.758,67			
Regime Próprio de Previdência dos Servidores - PLANO FINANCEIRO					
Receitas Previdenciárias Realizadas		0,00			
Despesas Previdenciárias Liquidadas		0,00			
Resultado Previdenciário		0,00			
RESULTADOS NOMINAL E PRIMÁRIO		Meta Fixada no AMF da LDO (a)	Resultado Apurado Até o Bimestre (b)	% em Relação à Meta (b/a)	
Resultado Nominal		0,00	1.201.360,77	0,00	
Resultado Primário		0,00	1.201.360,77	0,00	
RESTOS A PAGAR POR PODER E MINISTÉRIO PÚBLICO		Inscrição	Cancelamento Até o Bimestre	Pagamento Até o Bimestre	Saldo a Pagar
RESTOS A PAGAR PROCESSADOS		3.525.637,32	28.004,11	1.570.097,81	1.927.535,40
Poder Executivo		3.523.405,87	28.004,11	1.569.847,81	1.925.553,95
Poder Legislativo		2.231,45	0,00	250,00	1.981,45
RESTOS A PAGAR NÃO PROCESSADOS		0,00	0,00	0,00	0,00
Poder Executivo		0,00	0,00	0,00	0,00
Poder Legislativo		0,00	0,00	0,00	0,00
TOTAL		3.525.637,32	28.004,11	1.570.097,81	1.927.535,40
DESPESAS COM MANUTENÇÃO E DESENVOLVIMENTO DO ENSINO		Valor Apurado Até o Bimestre	Limites Constitucionais Anuais		
			% Mínimo a Aplicar no Exercício	% Aplicado Até o Bimestre	
Mínimo Anual de 25% das Receitas de impostos em MDE		3.646.216,35	25,00	22,81	
Mínimo Anual de 60% do FUNDEB na Remuneração do Magistério com Educação Infantil e Ensino Fundamental		5.738.463,58	60,00	67,32	
Complementação da União ao FUNDEB		701.861,59	10,00	8,97	
DESPESAS COM AÇÕES E SERVIÇOS PÚBLICOS DE SAÚDE		Valor Apurado Até o Bimestre	Limite Constitucional Anual		
			% Mínimo a Aplicar no Exercício	% Aplicado Até o Bimestre	
Despesas Próprias com Ações e Serviços Públicos de Saúde		2.728.674,93	15,00	17,75	
DESPESAS DE CARÁTER CONTINUADO DERIVADAS DE PPP		Valor Apurado no Exercício Corrente			
Total das Despesas/RCL (%)		0,00			



Município de Alagoinha

ALAGOINHA

RELATÓRIO RESUMIDO DA EXECUÇÃO ORÇAMENTÁRIA
DEMONSTRATIVO SIMPLIFICADO DO RELATÓRIO RESUMIDO DA EXECUÇÃO ORÇAMENTÁRIA
ORÇAMENTOS FISCAL E DA SEGURIDADE SOCIAL

Período de referência: Janeiro a Outubro 2018/Bimestre Setembro-Outubro

LRF, Art. 48 – Anexo 14

Continuação

Em Reais

FONTE: Sistema e-Pública (2253-4528-118). Unidade Responsável: Secretária de Finanças. Data da emissão: 28/11/2018 e hora de emissão: 19:04.

: Serão demonstradas as projeções do exercício anterior ao de referência.

Ulilas Leal da Silva


Prefeito

Simão Cirineu da Costa Neto

Secretário de Finanças

Luiz Gonzaga Galindo

Controlador



Jairo Pereira da Luz

Contador

CRC PE - 027230/O-0 ASSINADO DIGITALMENTE



PREFEITURA MUNICIPAL DE ALAGOINHA
Estado de Pernambuco

DECLARAÇÃO DE PUBLICAÇÃO
RELATÓRIO RESUMIDO DE EXECUÇÃO ORÇAMENTÁRIA (RREO)
DO 5º BIMESTRE DE 2018

Declaramos, que o Relatório Resumido de Execução Orçamentária (RREO), relativo ao 5º bimestre de 2018, do Poder Executivo de Alagoinha, foi publicado em 30 de novembro de 2018, no quadro de avisos da Prefeitura Municipal, em conformidade com os artigos 52 e 54 da Lei Complementar nº. 101/2000 e com o art. 97, inciso I, alínea “b” da Constituição do Estado de Pernambuco.

Alagoinha, 30 de novembro de 2018.

Uilas Leal da Silva
Prefeito